

Bei Fugen keinen Unfug treiben.

Schöne Pflasterterrassen und -wege dürfen in keinem richtigen Garten fehlen. Damit Sie aber möglichst lange Freude daran haben, sollten Sie unbedingt auf eine gute Verfugung achten, denn genau da ist das Pflaster am empfindlichsten. Hässliches Unkraut zum Beispiel kann sich mit der Zeit seinen Weg nach oben bahnen – genauso wie alles aufwühlende Ameisen. Und natürlich sind minderwertige Fugen meistens dafür verantwortlich, dass Regenwasser nicht richtig abläuft und sich ständig Pfützen bilden.

Fix die Fuge machen mit MEM FIX-FERTIG-FUGENMÖRTEL

Bei einer Fugenbreite von mindestens 5 mm und einer Fugentiefe von mindestens 30 mm erstellen Sie mit MEM FIX-FERTIG-FUGENMÖRTEL in wenigen Schritten eine feste und zugleich wasserdurchlässige Fuge. Der Arbeitsvorgang geht wunderbar leicht von der Hand, da der Mörtel direkt gebrauchsfertig ist und nur noch in die Fugen eingekehrt wird. Die Aushärtung erfolgt anschließend an der Luft und das Ergebnis ist nicht nur kehrmaschinen- und abriebfest, sondern auch frostbeständig.

SIE BENÖTIGEN

Material: MEM FIX-FERTIG-FUGENMÖRTEL

Werkzeug: Gummischieber, Besen

ARBEITSSCHRITTE

- 1 Reinigen Sie die Steinoberfläche gründlich. Der Untergrund muss stark wasserdurchlässig sein (geeignet sind z. B. Schotter, Kiesbett, Splitt, Sand).
- 2 MEM FIX-FERTIG-FUGENMÖRTEL auf die zu verfugende Fläche ausschütten (Abb. A).
- 3 Anschließend mit einem harten Besen oder Gummi-Besen intensiv in die Fugen einarbeiten und verdichten (Abb. B).
- 4 Entfernen Sie Reste sofort mit einem weichen bis mittelharten Besen diagonal zum Fugenverlauf von der Steinoberfläche (Abb. C).
- 5 Und fertig sind die schönen Fugen (Abb. D).

Die Fläche ist nach 24 Stunden begehbar und nach 7 Tagen voll belastbar (bei ca. + 20 °C und 65 % rel. Luftfeuchte).



KEINE AMEISEN





KEINE PFÜTZEN



KEIN UNKRAUT

HINWEIS: Der Aufbau der zu verfugenden Flächen muss der späteren tatsächlichen Belastung entsprechen. Informieren Sie sich in den einschlägigen Regelwerken zur Verlegung von Pflaster- und Plattenbelägen sowie in den Verarbeitungshinweisen der Steinhersteller.



Verbrauch/m²:
(bei 1 cm Fugenbreite)

GROSSPFLASTER

Größe cm x cm	Verbrauch kg/m ²
16 x 16	6,0
14 x 14	6,6
12 x 12	7,6

KLEINPFLASTER

Größe cm x cm	Verbrauch kg/m ²
10 x 10	9,1
10 x 8	10,1
8 x 8	11,0

MOSAIKPFLASTER


Größe cm x cm	Verbrauch kg/m ²
6 x 6	14,1
5 x 5	16,5
4 x 4	20,2

PLATTENBELÄGE


Größe cm x cm	Verbrauch kg/m ²
50 x 50	2,0
40 x 40	2,5
30 x 30	3,3

IN DREI FARBEN ERHÄLTICH


STEINGRAU



BASALT



SAND



MEM FIX-FERTIG-FUGENMÖRTEL

- Für dauerhaft feste Fugen
- Gebrauchsfertig, kein Anmischen notwendig
- Kein Absacken
- Schnell und sauber
- Verhindert Unkrautbewuchs
- Wasserdurchlässig
- Auch für gelegentliche Pkw-Belastung

Verbrauch: siehe Tabelle oben

Gebindegrößen: 12,5 kg, 25 kg

HINWEIS: Bei der Verarbeitung von MEM FIX-FERTIG-FUGENMÖRTEL kann es zu einer Glanzbildung und einer optischen Farbvertiefung des Untergrundes kommen. Daher sollte eine Probefläche angelegt werden.

