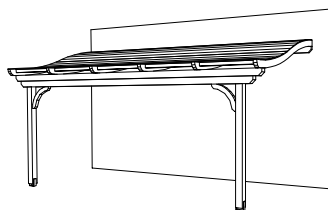
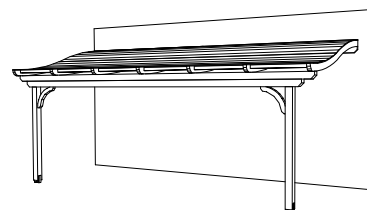


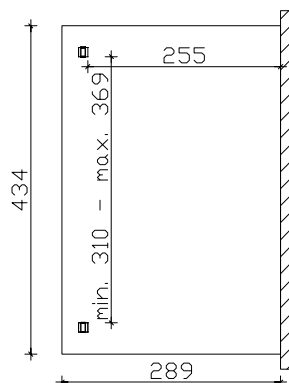
4018211 207879



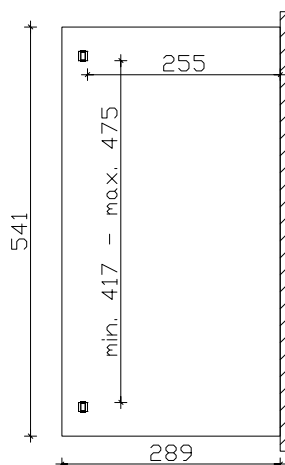
4018211 207893



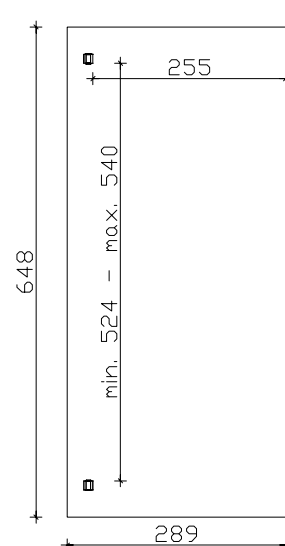
4018211 207923



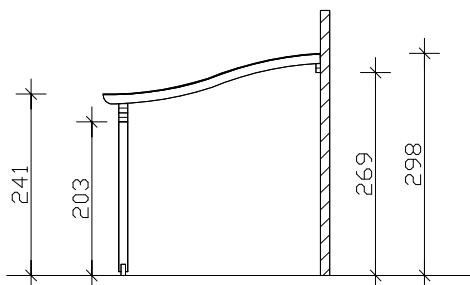
Grundriss



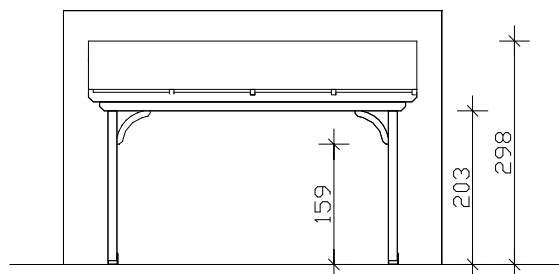
Grundriss



Grundriss



Seitenansicht



Frontansicht

M 1:100

"Verona" Terrassenüberdachung 434cm / 541cm / 648cm x 289cm

Datenblatt / Baubeschreibung

Holzart / Eisenteile	Leimholz, unbehandelt / verzinkt
Pfosten	2 Stück 12x12x198cm
Dacheindeckung	Polycarbonat Doppelstegplatten 10mm (transparent)
Schneelast	sk = 1,65kN/m²
Breite x Tiefe	434cm / 541cm / 648cm x 289cm
Gesamthöhe / Durchgang	241-298cm / 203cm (inkl. Abstand zum Boden, Aufschraubstütze = 5cm)
Fläche (umb.Raum)	12,54m² (35,37m³) / 15,63m² (40,95m³) / 18,72m² (50,96m³)
Verpackungseinheit	BxLxH 110x440-655x40-45cm / Gewicht 245/290/330kg
Inklusive	Montagematerial, Aufschraubstützen, Kopfbänder, Aufbauanleitung (ohne Dübel für Wandbefestigung, ohne Wandabdichtungsprofile)