



Die FLAT-Unterputzdose ermöglicht die einfache Montage der FLAT im Mauerwerk | Trockenbauwand.

Der Einbau des Trafos ist bei Paneelen ab einer Lattungsstärke von 20 mm möglich.

Die spezielle Unterputzdose ermöglicht die problemlose Montage des Trafos hinter der Fußleiste.

Die FLAT mini ist problemlos in eine Steckfußleiste oder Paneelwand einsetzbar.

Die FLAT-Bodenleuchte ist bis zu 150 kg begehbar. Die LEDs sind erschütterungsfest und haben eine Lebensdauer von ca. 30.000 Stunden.

Die Leitungsstärke von nur 1 mm ermöglicht das problemlose Verlegen unter dem Boden.

**12 V LED-Technik**

Die MEISTER-LED-Beleuchtung ist mehr als dekorative Beleuchtung – sie kann durch den geringen Stromverbrauch auch optimal als Orientierungsbeleuchtung eingesetzt werden, beispielsweise in Schlafzimmern oder Fluren. Die LED-Einbauleuchten sind in kleinsten Abmessungen entwickelt worden. Sie überzeugen nicht nur durch ihre

Maße, sondern auch durch hohe Belastbarkeit und Spritzwasserschutz (FLAT-Quadro /-Punto).

Beleuchtung basierend auf LED 12 V, dadurch:

- | Übertreffende Lebensdauer von über 30.000 Stunden
- | Maximale Lichtausbeute bei minimaler Wattzahl
- | Filigranes Erscheinungsbild bei kleinsten Abmessungen



12 V

Diese Leuchte enthält eingebaute LED-Lampen.



Die Lampen können in der Leuchte ausgetauscht werden.




12 V

Diese Leuchte enthält eingebaute LED-Lampen.




Die Lampen können in der Leuchte ausgetauscht werden.

Wie alle NV-LED-Einbauleuchten können die **NV-LED-Einbauleuchte FLAT-Quadro** | 0,4 Watt und die **NV-LED-Einbauleuchte FLAT-Punto** | 0,4 Watt aufgrund ihres geringen Stromverbrauchs optimal als Orientierungsbeleuchtung z. B. in Schlafzimmern und Fluren eingesetzt werden.




12 V

Diese Leuchte enthält eingebaute LED-Lampen.




Die Lampen können in der Leuchte nicht ausgetauscht werden.



12 V

Diese Leuchte enthält eingebaute LED-Lampen.



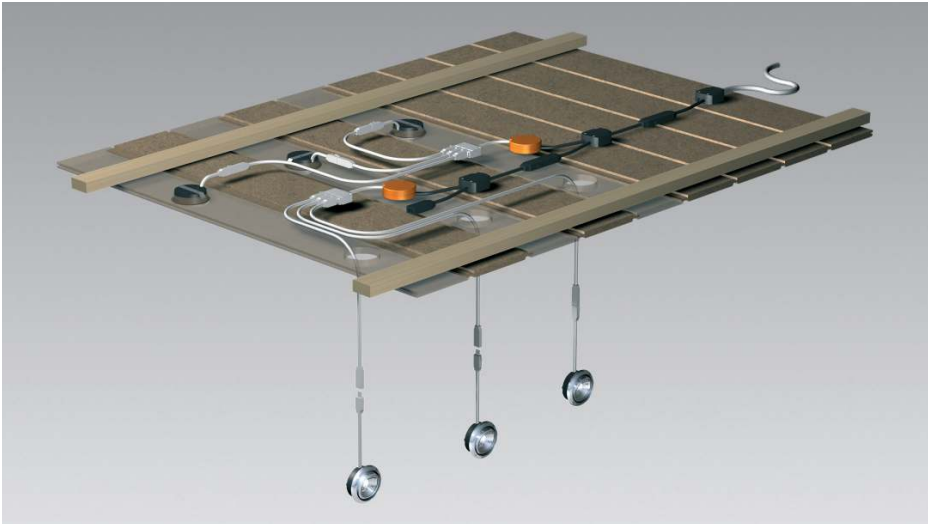
Die Lampen können in der Leuchte nicht ausgetauscht werden.

Die **NV-LED-Paneleinbauleuchte PEL 160** | 0,6 Watt ist mit ihrer Einbautiefe von nur 13 mm für unser gesamtes Paneelsortiment sowie viele Steckfußleisten geeignet.

Die **NV-LED-Einbauleuchte FLAT mini** | 0,4 Watt ist so klein, dass sie auch in Steckfußleisten eingesetzt werden kann.

# Mit Licht und Technikzubehör Räume gekonnt in Szene setzen.

Licht verleiht Räumen eine persönliche Atmosphäre und sorgt vom Entree bis zum Bad für Sicherheit. Die MEISTER-LED-, -Nieder- und -Hochvoltleuchten sind optisch und technisch auf den Einsatz in unseren Wand- und Deckenpaneelen abgestimmt. Aufgrund ihrer großen Auswahl und ihrer einfachen Montage entstehen individuelle Lichtlösungen, die nicht zuletzt mit einer hohen Energieeffizienz überzeugen.



## 12 V Niedervolt-Technik

- Beleuchtung basierend auf Halogen 12 V, dadurch:
- | Konstante Lichtausbeute über die gesamte Lebensdauer
  - | Brillante Farbwiedergabe
  - | Filigranes Erscheinungsbild durch kleine Abmessungen
  - | Energiesparend durch optimal abgestimmte lichttechnische Komponenten



## 230 V Hochvolt-Technik

- Beleuchtung basierend auf Halogen 230 V, dadurch:
- | Einsparung des Niedervolt-Transformators
  - | Konstante Lichtausbeute über die gesamte Lebensdauer
  - | Sehr warme Farbwiedergabe
  - | Filigranes Erscheinungsbild durch den Einsatz neuester Leuchtmittel

MEISTER-Hochvoltleuchten können dank einer speziell entwickelten Weiterverdrahtung mit dem Niedervolt-Lichtsystem kombiniert werden. Das erprobte Stecksystem sorgt für die sichere Verbindung. Für kreative Lichtlösungen können Sie bis zu 25 Leuchten in einem Lichtkreis miteinander verbinden. Um kleinere oder größere Entfernungen zwischen Leuchten zu überbrücken, steht Ihnen die Hochvolt-Verbindungsleitung zur Verfügung.



### MEISTER-Garantie

Aufgrund der hervorragenden Qualität unseres Lichtsystems gewähren wir Ihnen eine 3-Jahres-Garantie (ausgenommen Leuchtmittel).



24 Monate Garantie auf LED-Platinen bei LED-Downlight, 5 Watt und LED-Downlight-Quadro, 5 Watt.

Garantie gemäß MeisterWerke-Garantiebedingungen unter [www.meister.com](http://www.meister.com).



### VDE-Kontrolle

Das MEISTER-Lichtsystem unterliegt der ständigen Kontrolle des VDE. Dadurch wird sichergestellt, dass die Leuchten die geforderten Sicherheitsstandards erfüllen.

# Intelligente Stimmungsmacher.

Dezent im Design, überzeugend in der Wirkung und perfekte Ergänzung unserer Wand- und Deckenpaneele: MEISTER-Hochvolt-, -Niedervolt- und -LED-Leuchten sind miteinander kombinierbar und zaubern in feiner Abstimmung von warmweißem und brillantklarem Licht eine individuelle Raum- und Akzentbeleuchtung.




**12 V**

Diese Leuchte enthält eingebaute LED-Lampen.




Die Lampen können in der Leuchte nicht ausgetauscht werden.




**12 V**

Diese Leuchte enthält eingebaute LED-Lampen.




Die Lampen können in der Leuchte nicht ausgetauscht werden.

Die **NV-LED-Paneelleuchten Typ 1** | 0,9 Watt und **Typ 2** | 2,5 Watt sind speziell für den Design-Rahmen (Seite 39) konzipiert.




**12 V**

Diese Leuchte enthält eingebaute LED-Lampen.




Die Lampen können in der Leuchte nicht ausgetauscht werden.

**NV-LED-Downlight-Quadro** | 5 Watt  
90° drehbar zur optimalen Ausrichtung am Panel | 2er-Set



**12 V**

Diese Leuchte enthält eingebaute LED-Lampen.



Die Lampen können in der Leuchte nicht ausgetauscht werden.

**NV-LED-Downlight** | 5 Watt | 15° schwenkbar | 2er-Set




**12 V**

Diese Leuchte enthält eingebaute LED-Lampen.




Die Lampen können in der Leuchte nicht ausgetauscht werden.

**NV-LED-Sternenhimmel-Quadro** | 0,5 Watt | 3er-Set




**12 V**

Diese Leuchte enthält eingebaute LED-Lampen.




Die Lampen können in der Leuchte nicht ausgetauscht werden.

**NV-LED-Sternenhimmel** | 0,5 Watt | 3er-Set



**12 V**

Diese Leuchte enthält eingebaute LED-Lampen.



Die Lampen können in der Leuchte nicht ausgetauscht werden.

**NV-LED-Downlight-Quadro** | 3,7 Watt | 15° schwenkbar | 4er-Set




**12 V**

Diese Leuchte enthält eingebaute LED-Lampen.




Die Lampen können in der Leuchte nicht ausgetauscht werden.

**NV-LED-Downlight** | 3,7 Watt | 15° schwenkbar | 4er-Set



**12 V**

Diese Leuchte enthält eingebaute LED-Lampen.



Die Lampen können in der Leuchte nicht ausgetauscht werden.

**NV-LED-Anbauleuchte Apollo-Quadro** | 5 Watt | 350° dreh- und 90° schwenkbar  
Fokussierbar von Spot auf Streulicht




**12 V**

Diese Leuchte enthält eingebaute LED-Lampen.



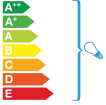
Die Lampen können in der Leuchte nicht ausgetauscht werden.

**NV-LED-Anbauleuchte Apollo** | 5 Watt | 350° dreh- und 90° schwenkbar  
Fokussierbar von Spot auf Streulicht

**12 V**

Diese Leuchte ist geeignet für Leuchtmittel der Energieklassen:



Die Leuchte wird verkauft mit einem Leuchtmittel der Energieklasse C.

**NV-Downlight-Quadro** | 35 Watt  
110° drehbar zur optimalen Ausrichtung am Paneel | 2er-Set




**12 V**

Diese Leuchte ist geeignet für Leuchtmittel der Energieklassen:



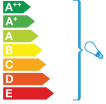
Die Leuchte wird verkauft mit einem Leuchtmittel der Energieklasse C.

**NV-Downlight** | 35 Watt | 15° schwenkbar | 2er-Set




**12 V**

Diese Leuchte ist geeignet für Leuchtmittel der Energieklassen:




Die Leuchte wird verkauft mit einem Leuchtmittel der Energieklasse C.

**NV-Downlight-Quadro** | 20 Watt  
15° schwenk- und 50° drehbar | 3er- oder 6er-Set




**12 V**

Diese Leuchte ist geeignet für Leuchtmittel der Energieklassen:



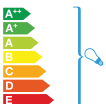
Die Leuchte wird verkauft mit einem Leuchtmittel der Energieklasse C.

**NV-Downlight** | 20 Watt | 15° schwenkbar | 3er- oder 6er-Set




**12 V**

Diese Leuchte ist geeignet für Leuchtmittel der Energieklassen:




Die Leuchte wird verkauft mit einem Leuchtmittel der Energieklasse C.

**NV-Sternenhimmel-Quadro** | 10 Watt | 5er-Set




**12 V**

Diese Leuchte ist geeignet für Leuchtmittel der Energieklassen:




Die Leuchte wird verkauft mit einem Leuchtmittel der Energieklasse C.

**NV-Sternenhimmel** | 10 Watt | 5er-Set




**230V**

Diese Leuchte enthält eingebaute LED-Lampen.




Die Lampen können in der Leuchte nicht ausgetauscht werden.

**HV-LED-Downlight-Quadro** | 6 Watt  
110° drehbar zur optimalen Ausrichtung am Paneel | 2er-Set




**230V**

Diese Leuchte enthält eingebaute LED-Lampen.




Die Lampen können in der Leuchte nicht ausgetauscht werden.

**HV-LED-Downlight** | 6 Watt | 2er-Set




**230 V**

Diese Leuchte ist geeignet für Leuchtmittel der Energieklassen:




Die Leuchte wird verkauft mit einem Leuchtmittel der Energieklasse D.

**HV-Downlight-Quadro** | 40 Watt  
110° drehbar zur optimalen Ausrichtung am Paneel | 2er-Set



**230 V**

Diese Leuchte ist geeignet für Leuchtmittel der Energieklassen:



Die Leuchte wird verkauft mit einem Leuchtmittel der Energieklasse D.

**HV-Downlight** | 40 Watt | 15° schwenkbar | 2er-Set




**230 V**

Diese Leuchte ist geeignet für Leuchtmittel der Energieklassen:




Die Leuchte wird verkauft mit einem Leuchtmittel der Energieklasse B.

**HV-Anbauleuchte Apollo-Quadro** | 50 Watt



**230 V**

Diese Leuchte ist geeignet für Leuchtmittel der Energieklassen:



Die Leuchte wird verkauft mit einem Leuchtmittel der Energieklasse B.

**HV-Anbauleuchte Apollo** | 50 Watt