

2023/2024



# SAUNA

*Zuhause richtig entspannen!*



Abb. MIRAMAR, siehe Seite 63



ENERGIESPARSAUNEN



PLUG & PLAY SAUNEN



AUßENSAUNEN



ZUBEHÖR



## PRODUKTÜBERSICHT

### ► GARANTIE & SERVICE

**KARIBU ...** *mit der Liebe zum Detail.*  
*Die Individualität und Ihr Geschmack sind unsere Stärke!*



#### ► MADE IN GERMANY

Die gekennzeichneten KARIBU-Produkte werden in Deutschland hergestellt und sind daher mit „Made in Germany“ gekennzeichnet.



#### ► HERSTELLERGARANTIE

KARIBU gewährt Ihnen eine 5-jährige Herstellergarantie auf die Haltbarkeit der Konstruktion.



#### ► PRODUKTINFORMATION

Wir liefern alle wichtigen Daten unserer Produkte für Sie auf einen Blick. Alle Produktinformationen sowie Aufbauanleitungen finden Sie unter [www.KARIBU.de](http://www.KARIBU.de)



#### ► LIEFERSERVICE

Lassen Sie sich Ihr Produkt gegen einen Aufpreis bis zu Ihrer Bordsteinkante (deutsches Festland) liefern. Die Höhe wird durch Ihren Vertragspartner festgelegt. Die Anlieferung erfolgt durch einen 40-Tonnen-LKW.

**HINWEIS:** Alle Preise inklusive gesetzlicher Mehrwertsteuer. Änderungen und Irrtümer sind möglich und bleiben vorbehalten. Alle Daten und Maße sind ca. Angaben und unverbindlich. Druckfehler vorbehalten, Farbabweichungen und Abholpreise unverbindlich. Die Produkte werden für die Fotos auf Untergründen aufgestellt, die für die dauerhafte Nutzung nicht geeignet sind. Bitte nicht am Untergrund des Fotos orientieren. Fundamente bitte nicht nach den Angaben des Katalogs gießen. Angaben ohne Gewähr.





|                                  |      |  |      |                           |      |                            |      |
|----------------------------------|------|--|------|---------------------------|------|----------------------------|------|
| <b>WILLKOMMEN BEI KARIBU</b>     |      | <b>– ECO 68 mm 24</b>                    |      | ELEA                      | ► 38 | PELLE                      | ► 55 |
| MEHR ÜBER KARIBU                 | ► 04 | FAURIN                                   | ► 25 | JARA                      | ► 38 | JORGEN                     | ► 56 |
| SYMBOLERKLÄRUNG                  | ► 05 | TROMSÖ                                   | ► 25 | TILDA                     | ► 38 | TORGE                      | ► 56 |
| PLUG & PLAY ÖFEN                 | ► 06 | BODO                                     | ► 25 | JADA                      | ► 39 | NORGE                      | ► 56 |
| STEUERGERÄTE                     | ► 06 | OULU                                     | ► 26 | JUTTA                     | ► 39 | PEKKA                      | ► 57 |
| OFENSORTIMENT                    | ► 07 | KOTKA                                    | ► 26 | TABEA                     | ► 39 | MIKKA                      | ► 57 |
|                                  |      | NYBRO                                    | ► 26 |                           |      | HEIKKI                     | ► 57 |
|                                  |      | HORNA                                    | ► 27 | <b>– ECO 38 mm 40</b>     |      | SKROLLAN 1 – 3             | ► 58 |
| <b>SYSTEMSAUNEN</b>              |      | ARVIKA                                   | ► 27 | SONJA                     | ► 40 | CUBEN                      | ► 60 |
| <b>– CLASSIC 68 mm 09</b>        |      | YSTAD                                    | ► 27 | SVEA                      | ► 40 | ELDOR                      | ► 60 |
| NORIN                            | ► 10 |  |      | ANJA                      | ► 41 | MAINBURG 1 – 5             | ► 61 |
| LARIN                            | ► 10 | <b>– ENERGIESPARSAUNEN 68/38 mm 28</b>   |      | MIA                       | ► 41 |                            |      |
| TAURIN                           | ► 11 | EUPIN                                    | ► 29 | LEONA                     | ► 41 | <b>– PREMIUM 38 mm 62</b>  |      |
| VARIADO                          | ► 12 | LOBIN                                    | ► 29 |                           |      | HYGGE                      | ► 62 |
| BODIN                            | ► 13 | BENIN                                    | ► 30 | <b>– COMFORT 38 mm 42</b> |      | NORDIN                     | ► 62 |
| CARIN                            | ► 13 | CASPIN                                   | ► 30 | MOJAVE                    | ► 43 | MIRAMAR                    | ► 63 |
| SODIN                            | ► 14 | COSMIN                                   | ► 31 | SINAI 3                   | ► 43 | TERNING 1 / 3              | ► 64 |
| SIIRIN                           | ► 14 | MAXIN                                    | ► 31 | SONARA                    | ► 44 |                            |      |
| RODIN                            | ► 15 |  |      | TANAMI                    | ► 44 | <b>ZUBEHÖR</b>             |      |
| JARIN                            | ► 15 | <b>PLUG &amp; PLAY SAUNEN</b>            |      | AMARA                     | ► 45 | ZUBEHÖRPAKET CLASSIC       | ► 66 |
| GOBIN                            | ► 16 | <b>– P &amp; P SYSTEMSAUNEN 68 mm 32</b> |      | SAHIB 1 / 2               | ► 45 | BELEUCHTUNG                | ► 66 |
| MALIN                            | ► 16 | MINJA                                    | ► 33 |                           |      | RÜCKENLEHNEN               | ► 68 |
|                                  |      | NANJA                                    | ► 33 | <b>– PREMIUM 38 mm 46</b> |      | BANKBLENDEN                | ► 68 |
| <b>– EXKLUSIV 68 mm 17</b>       |      | TONJA                                    | ► 33 | CORTONA                   | ► 47 | KOPFSTÜTZEN                | ► 68 |
| TITANIA 4                        | ► 17 | FANJA                                    | ► 34 | RIONA                     | ► 47 | PREMIUM-AUSSTATTUNG        | ► 69 |
| PARIMA 4                         | ► 17 | SAJA                                     | ► 34 | MARONA                    | ► 47 | KÜBEL / KELLEN / TEXTILIEN | ► 70 |
| FIONA 1 / 2 / 3                  | ► 18 | DARIA                                    | ► 35 |                           |      | SALZ – FREI ATMEN          | ► 71 |
| AMELIA 1 / 3                     | ► 19 | LILJA                                    | ► 35 | <b>AUßENSAUNEN</b>        |      | TEMPERATUR / ZEIT          | ► 72 |
|                                  |      |  |      | <b>– FASSSAUNEN 48</b>    |      | TÜREN                      | ► 72 |
| <b>– SUPERIOR 68 mm 20</b>       |      | <b>MASSIVHOLZSAUNEN</b>                  |      | FASSSAUNA 1 / 2 / 3       | ► 49 |                            |      |
| ASKJA                            | ► 21 | <b>– NIEDRIGE DECKENHÖHE 38 mm 36</b>    |      | FASSHAUS 2 / 3            | ► 50 | <b>PRODUKTÜBERSICHT 73</b> |      |
| AINUR                            | ► 21 | SANDRA                                   | ► 37 |                           |      |                            |      |
| ALCINDA                          | ► 21 | ANTONIA                                  | ► 37 | <b>– AUßENSAUNEN 51</b>   |      | AVARI 1 / 2                | ► 76 |
|                                  |      | SELENA                                   | ► 37 | <b>– COMFORT 38 mm 54</b> |      |                            |      |
| <b>– MULTIFUNKTIONSSAUNEN 22</b> |      | JELLA                                    | ► 37 | ANTON                     | ► 54 |                            |      |
| AVA                              | ► 23 | ADELINA                                  | ► 38 | SVENSON                   | ► 54 |                            |      |
| ASTA                             | ► 23 |  |      | BOSSE 1                   | ► 54 |                            |      |



# KARIBU ONLINE KONFIGURATOR

## Schaffen Sie sich Ihre ganz individuelle Sauna-Oase

Mit den Produkten von KARIBU haben Sie unendliche Möglichkeiten Ihr Zuhause zu Ihrem persönlichen Wohlfühlort zu gestalten. Entfliehen Sie dem Alltag ganz einfach oder laden Sie Freunde und Familie ein, um gemeinsam die Zeit zu genießen.

### IN WENIGEN SCHRITTEN ZUM WUNSCHPRODUKT MIT DEM KONFIGURATOR VON KARIBU

Für alle Produktgruppen haben wir einen Konfigurator, mit dem Sie sich online ein exklusives Ergebnis gestalten und direkt sehen können. Klicken Sie sich durch die verschiedenen Varianten und entdecken Sie die Vielfalt an Anbauoptionen und Zubehör.

**Lieferzeiten:** Unsere tagesaktuelle Lieferzeit können Sie online einsehen. Konfigurieren Sie sich einfach Ihr Wunschprodukt. Die Lieferzeit wird Ihnen direkt unter dem Preis angezeigt.

#### ALLES, WAS SIE WISSEN MÜSSEN

Technische Daten, Anleitungen und Videos an einem Ort

#### ZUBEHÖR

Entdecken Sie die ganze Vielfalt an Anbauoptionen und Zubehör

#### ALLE VARIANTEN AUF EINEN BLICK

Farbe, Tür und Saunaofen einfach zusammenklicken

#### NEUER KONFIGURATOR

Übersichtlicher Aufbau und benutzerfreundliches Handling

#### LIEFERZEITEN

direkt und tagesaktuell einsehen



*Einfach QR-Code scannen  
 und sofort loslegen!*
















# MEHR FÜR SIE

## ▸ SYMBOLERKLÄRUNGEN

### GRUNDAUSSTATTUNG & SYMBOLERKLÄRUNG

Durch diese Symbole können Sie schnell und einfach die Ausstattungseigenschaften und die Anzahl sehen.

- 
**▸ GANZGLASTÜR**  
 aus bronziertem 8mm Einscheibensicherheitsglas inkl. hochwertigem KARIBU-Türgriff und Magnetverschlüssen  
  
**HINWEIS:** Bei ausgewählten Saunen können Sie Ihre passende Saunatur selber wählen. Mehr Informationen zum Thema Türvarianten finden Sie auf Seite 56.
- 
**▸ DOPPELFLÜGELTÜR**  
 Vormontierte Doppelflügeltür mit 2 großen Lichtausschnitten aus klarem Echtglas und Zylinderschloss mit 3 Schlüsseln
- 
**▸ ISOLIERTE EINFLÜGELTÜR**  
 mit stabilem Rahmen, Isolierglas mit Sicherheitshammer (gilt nur für Saunahäuser ohne Vorraum)
- 
**▸ INNENLAUFENDE SCHIEBETÜR**  
 mit leichtlaufendem Aluminium-Schiebetürbeschlag und Aluminiumschwelle. Einflügel-Schiebetür mit Lichtausschnitten aus klarem Kunstglas und einem Hakenschloss
- 
**▸ GLASFENSTER, GROß**  
 Klarglas-Isolierglasfenster zum Selbsteinbau aus Einscheibensicherheitsglas, 42 x 185 cm
- 
**▸ GLASFENSTER, KLEIN**  
 Klarglas-Isolierglasfenster zum Selbsteinbau aus Einscheibensicherheitsglas, 42x122 cm/43x102 cm
- 
**▸ OFENSCHUTZGITTER**  
 aus massivem Fichtenholz
- 
**▸ BANKLIEGEN**  
 aus Massivholz (Anzahl und Größe je nach Modell)
- 
**▸ KOPFSTÜTZE**  
 aus massivem Espenholz
- 
**▸ DACHKRANZ**  
 mit 3 LED-Strahlern à 7,5 Watt
- 
**▸ PERSONENANZAHL**  
 Zeigt an, wie viele Personen in die Saunen passen

Die hier dargestellten Icons zeigen nicht die Grundausstattung jeder Sauna, sondern dienen nur der Information. Den genauen Lieferumfang der einzelnen Produkte können Sie auf der jeweiligen Produktseite einsehen.

### COMFORT AUSSTATTUNG




Durch diese Symbole können Sie schnell und einfach die Ausstattungseigenschaften und die Anzahl sehen.

- 
**▸ COMFORT OFENSCHUTZGITTER**  
 aus massivem Espenholz
- 
**▸ COMFORT BODENROST**  
 aus massivem Espenholz
- 
**▸ COMFORT BANK**  
 aus massivem Espenholz, extrabreit

### PREMIUM AUSSTATTUNG







Durch diese Symbole können Sie schnell und einfach die Ausstattungseigenschaften und die Anzahl sehen.

- 
**▸ PREMIUM KOPFSTÜTZE**  
 aus hochwertigem Espenholz
- 
**▸ PREMIUM RÜCKENLEHNE**  
 aus hochwertigem Espenholz
- 
**▸ PREMIUM BANKBLENDE**  
 aus hochwertigem Espenholz
- 
**▸ PREMIUM DACHKRANZ**  
 inkl. 6 LED-Spots à 7,5 Watt
- 
**▸ PREMIUM OFENSCHUTZGITTER**  
 aus stabilem Espenholz
- 
**▸ PREMIUM REGALSYSTEM**  
 aus massivem Fichtenleimholz

### SUPERIOR AUSSTATTUNG






Durch diese Symbole können Sie schnell und einfach die Ausstattungseigenschaften und die Anzahl sehen.

- 
**▸ SUPERIOR OFENSCHUTZGITTER**  
 aus massivem Espenholz
- 
**▸ SUPERIOR BANK**  
 aus massivem Espenholz
- 
**▸ SUPERIOR RÜCKENLEHNE**  
 aus massivem Espenholz
- 
**▸ SUPERIOR BANKBLENDE**  
 aus massivem Espenholz
- 
**▸ SUPERIOR FENSTER**  
 bronzierte Isolierglasfenster




### OFENSORTIMENT PLUG & PLAY



- 
**▸ 3,6 kW SAUNAOFEN**  
 mit integrierter Steuerung
- 
**▸ 3,6 kW SAUNAOFEN**  
 mit externer Steuerung
- 
**▸ 3,6 kW BIO-KOMBIOFEN**  
 mit externer Steuerung

### OFENSORTIMENT 9 kW



- 
**▸ 9 kW SAUNAOFEN**  
 mit integrierter Steuerung
- 
**▸ 9 kW SAUNAOFEN**  
 mit externer Steuerung
- 
**▸ 9 kW BIO-KOMBIOFEN**  
 mit externer Steuerung

Weitere Informationen finden Sie auf Seite 7.

### MEHR FLEXIBILITÄT MIT UNSEREN AUFBAU-VARIATIONEN



#### SPIEGELBARER AUFBAU

Die gekennzeichneten Saunen können sowohl in der linken, als auch in der rechten Ecke des Raumes positioniert werden. Der Aufbau dieser Saunen ist komplett spiegelbar.



#### TÜRPOSITION IN DER FRONT VARIABEL

Bei den entsprechend gekennzeichneten Saunen können die Türen in der Front variabel positioniert werden. Die Zuluft und die Tür können also getauscht werden.



# WÄRME BEI KARIBU

## ▷ OFENSORTIMENT

3,6 kW SAUNAÖFEN

3,6 kW

### 230 V PLUG & PLAY – OFEN 3,6 kW

Inkl. integrierter Steuerung

- ▷ Ofen aus Edelstahl
- ▷ Temperaturwahl von 50–80 °C
- ▷ Robuste, mechanische Zeitschaltuhr 0–4 Stunden
- ▷ Inkl. 18 kg Diabassteine
- ▷ Inkl. Kabel
- ▷ Maße inkl. Wandhalterung (BxHxT): 28 x 46 x 46 cm



**199,99 €**

Art.-Nr. 71312



3,6 kW

### 230 V PLUG & PLAY – OFEN 3,6 kW

Mit externer Steuerung EASY Plug & Play

- ▷ Ofen aus Edelstahl
- ▷ Temperaturwahl von 50–80 °C
- ▷ Inkl. externer Steuerung EASY und Kabel
- ▷ Inkl. 18 kg Diabassteine
- ▷ Maße inkl. Wandhalterung (BxHxT): 28 x 46 x 46 cm



**449,99 €**

Art.-Nr. 17151



BIO 3,6 kW

### 230 V PLUG & PLAY – OFEN 3,6 kW

Mit externer Steuerung BIO Plug & Play

- ▷ Ofen aus Edelstahl
- ▷ Temperaturwahl von 50–80 °C
- ▷ Verdampfeinheit-Leistung von 1200 Watt
- ▷ Inkl. externer Steuerung EASY BIO und Kabel
- ▷ Inkl. 18 kg Diabassteine
- ▷ Maße inkl. Wandhalterung (BxHxT): 31 x 46 x 46 cm

#### DIE INTEGRIERTE VERDAMPFEINHEIT

ermöglicht folgende Sauna-Varianten:

1. Klassische finnische Sauna
2. Kräuterdampf-Kur
3. Soft-Dampfbad-Feuchtwarm
4. Familien-Bad (auch für Kinder geeignet)



**649,99 €**

Art.-Nr. 17152



## HOLZOFEN

**HOLZOFEN** Inkl. Steine und senkrechter Abgasführung

- ▷ Hohe Energieeffizienz, geringe Emissionswerte, CO<sub>2</sub>-neutraler Brennstoff
- ▷ Inkl. senkrechter Abgasführung
- ▷ Luftgekühlter Griff
- ▷ Maße (BxHxT): 55,5 x 45,5 x 90 cm
- ▷ Inkl. 18 kg Diabassteine
- ▷ Erfüllt die 2. Stufe des 1. BImSchV
- ▷ Genehmigungspflicht durch Schornsteinfeger!
- ▷ Bitte vorab Baurecht prüfen!

**2.399,99 €**

Art.-Nr. 38731

**NEU**





**9 kW SAUNAÖFEN**

**9 kW SAUNAOFEN**  
 Inkl. integrierter Steuerung iPx4\*

- ▶ Außenmantel aus Edelstahl, feveraluminierter Innenmantel gegen Knackgeräusche
- ▶ Rückwand und Elektroanschlusskasten aus feveraluminierem Stahl
- ▶ Inkl. integr. Steuerung
- ▶ Inkl. 18 kg Diabassteine
- ▶ Maße (BxHxT): 41 x 50 x 37 cm
- ▶ Nicht für Außen-saunen geeignet



**349,99 €**  
 Art.-Nr. 66600

**9 kW SAUNAOFEN**  
 Für externe Steuerung iPx4\*

- ▶ Außenmantel aus Edelstahl
- ▶ Feveraluminierter Innenmantel
- ▶ Rückwand und Elektroanschlusskasten aus feveraluminierem Stahl
- ▶ Inkl. 18 kg Diabassteine
- ▶ Maße (BxHxT): 41 x 50 x 37 cm



**339,99 €**  
 Art.-Nr. 26984

**9 kW BIO-KOMBIOFEN**  
 Der Alleskönner iPx4\*

- ▶ Außenmantel aus Edelstahl
- ▶ Integrierte Verdampfeinheit mit Ablauf (Füllmenge: 4 l)
- ▶ Bodenblech mit Tropfschale
- ▶ Aluminium-Druckguss-Abdeckrahmen
- ▶ Wassermangelüberwachung
- ▶ Inkl. 18 kg Diabassteine
- ▶ Verdampferschale für z. B. ätherische Öle
- ▶ Maße (BxHxT): 41 x 50 x 37 cm



**529,99 €**  
 Art.-Nr. 57519

**SPARSETS 9 kW EXTERNE STEUERUNG**

**SPARSET 9 kW SAUNAOFEN**  
 MIT EXTERNER STEUERUNG EASY

9 kW Saunaofen als Set mit externem Steuergerät EASY (siehe S. 6) und 18 kg Diabassteinen (siehe S. 54).



**529,99 €**  
 Art.-Nr. 26985

**UNSER BESTSELLER**

**SPARSETS 9 kW BIO-KOMBIOFEN**

**SPARSET 9 kW BIO-KOMBIOFEN**  
 MIT EXTERNER STEUERUNG EASY BIO

9 kW Bio-Kombiofen als Set mit externem Steuergerät EASY BIO (siehe S. 6) und 18 kg Diabassteinen (siehe S. 54).



**829,99 €**  
 Art.-Nr. 80638

**UNSER BESTSELLER**

**SPARSET 9 kW SAUNAOFEN**  
 MIT EXTERNER STEUERUNG CLASSIC

9 kW Saunaofen als Set mit externem Steuergerät CLASSIC FINNISCH (siehe S. 6) und 18 kg Diabassteinen (siehe S. 54).



**549,99 €**  
 Art.-Nr. 26986

**SPARSET 9 kW SAUNAOFEN**  
 MIT EXTERNER STEUERUNG CLASSIC BIO

9 kW Bio-Kombiofen als Set mit externem Steuergerät CLASSIC BIO (siehe S. 6) und 18 kg Diabassteinen (siehe S. 54).



**879,99 €**  
 Art.-Nr. 76001

WÄRME BEI KARIBU – OFENSORTIMENT

Abbildungen zeigt Beispieldbild, Farbe kann abweichen

\* Schutz gegen allseitiges Spritzwasser.



# WÄRME BEI KARIBU

## ► STEUERGERÄTE / SILIKONKABEL



### STEUERGERÄT – EASY 23,5 x 19,5 x 7,5 cm (B x H x T)



Hier geht's zur  
BEDIENUNGS-  
ANLEITUNG:



#### FÜR SAUNAÖFEN, FINNISCH

- Heizbegrenzung 4 Stunden
- Stufenlos zwischen 10 und 100 °C regelbar, Soll-/ Ist-Temperaturanzeige in °C, Sicherheitstemperaturbegrenzung bei 140 °C
- 2-Sensorentchnik
- Anschluss für Kabinenbeleuchtung



**299,99 €**

Art.-Nr. 80414

#### FÜR BIO-KOMBIÖFEN

- Heizbegrenzung 4 Stunden
- Stufenlos zwischen 10 und 100 °C regelbar, Soll-/ Ist-Temperaturanzeige in °C, Sicherheitstemperaturbegrenzung bei 140 °C
- Soll-/ Ist-Feuchtigkeitsanzeige schrittweise zwischen 5 und 95 %
- Anschluss für Kabinenbeleuchtung
- 2-Sensorentchnik



**349,99 €**

Art.-Nr. 80416

### STEUERGERÄT – CLASSIC 21,3 x 24,2 x 5,5 cm (B x H x T)



#### FÜR SAUNAÖFEN, FINNISCH

- 1-Fühlersystem, 3 m Anschlusskabel
- Spez. LCD-Display; unbeleuchtet, grafische Anzeige der Temperatur
- Besonders einfache Bedienung
- Geringer Montageaufwand

- Anschluss für Kabinenbeleuchtung
- Temperaturwahl von 50 bis 105 °C



**319,99 €**

Art.-Nr. 75507

#### FÜR BIO-KOMBIÖFEN

- 1-Fühlersystem, 3 m Anschlusskabel
- Spez. LCD-Display; unbeleuchtet, grafische Anzeige der Temperatur
- Besonders einfache Bedienung
- Geringer Montageaufwand

- Anschluss für Kabinenbeleuchtung
- Steuerung von Verdampfer zur Regelung der Luftfeuchtigkeit
- Temperaturwahl bei Verdampferfunktion von 36 bis 72 °C



**399,99 €**

Art.-Nr. 75509

### SILIKONKABEL ZUM ANSCHLUSS DER ÖFEN (Länge je 3 m)

#### DREIADRIGES SILIKONKABEL

vom Stromanschluss zur Saunaleuchte; Querschnitt 1,5 mm<sup>2</sup>.

Art.-Nr. 13367

**23,99 €**

#### SIEBENADRIGES SILIKONKABEL

vom Bio-Steuergerät zum Bio-Kombiofen; Querschnitt 1,5 mm<sup>2</sup>.

Art.-Nr. 56407

**39,99 €**

#### FÜNFADRIGES SILIKONKABEL

vom Steuergerät zum Saunaofen; Querschnitt 1,5 mm<sup>2</sup>.

Art.-Nr. 13366

**27,99 €**

#### SILIKONKABEL-SET 1 FÜR FINNISCHEN OFEN

1x fünfadriges Silikonkabel 1,5 mm<sup>2</sup> +  
1x fünfadriges Silikonkabel 2,5 mm<sup>2</sup>

Art.-Nr. 17153

**59,99 €**

#### FÜNFADRIGES SILIKONKABEL

vom Starkstromanschluss zum Steuergerät; Querschnitt 2,5 mm<sup>2</sup>.

Art.-Nr. 13365

**39,99 €**

#### SILIKONKABEL-SET 1 FÜR BIO-OFEN

1x siebenadriges Silikonkabel 1,5 mm<sup>2</sup> +  
1x fünfadriges Silikonkabel 2,5 mm<sup>2</sup>

Art.-Nr. 17154

**69,99 €**

KARIBU prüft eine Beanstandung lediglich, wenn eine Rechnung mit folgenden Eigenschaften vorliegt: Hitzebeständigkeit der Kabel bis 180 °C (kurzfristig auch bis 200 °C) und wenn sie CE-geprüft nach EN 50525-1 / EN50363-1 / EN50363-2-1 IEC 60754-1 sind.



# ENERGIE SPAREN MIT KARIBU

DURCH LED-SPOTS IN DEN DACHKRÄNZEN

MIT LED

**! NIEDRIGER ENERGIEVERBRAUCH**  
 durch optimal gedämmte Wand- und Deckenelemente

Abb. FIONA 3, siehe Seite 49.


STEUERGERÄT "EASY"

BEI 68 mm SAUNEN IM OFEN-SET MIT EXTERNER STEUERUNG IMMER DABEI

## GRUNDKONSTRUKTION DER 68 mm SYSTEMSAUNEN

- ▶ Aus naturbelassener nordischer Fichte
- ▶ 57 mm starkes Dach mit Spezialplatte und Mineraldämmwolle
- ▶ Außenwände der **Sichtseiten** mit 12,5 mm **Spezial-Softline-Profilholz** (2 Stück)
- ▶ Außenwände der **Nicht-Sichtseiten** (2 Stück): außen aus **3 mm Hartfaserplatten**
- ▶ Durch die KARIBU Systembauweise ist keine zusätzliche Dämmschicht nötig
- ▶ Optional mit attraktivem Dachkranz einschließlich Beleuchtung
- ▶ Beim Aufbau muss für die Luftzirkulation ein Mindestabstand von 10 cm zu Decke und Wänden eingehalten werden
- ▶ Vorgefertigte, 68 mm starke Wandelemente mit Mineralwolldämmung vereinfachen den Aufbau
- ▶ Niedriger Energieverbrauch durch Mineraldämmwolle
- ▶ Ausschließlich für Privatnutzung

MIT MINDESTENS ZWEI SICHTSEITEN!



Innenliegende Rahmenkonstruktion

42 mm starke Mineraldämmwolle

Innen- und Sichtseiten mit 12,5 mm Spezial-Softline-Profilholz



# SYSTEMSAUNEN 68 mm CLASSIC

## ► NORIN / LARIN



**MODERN**  
Graphit-Ganzglastür

WÄHLEN SIE IHRE WUNSCHTÜR

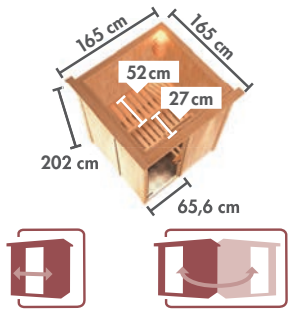
Abb. NORIN mit Dachkranz und Zubehör (gegen Aufpreis): Saunaleuchte Premium und Bodenrost

Abb. LARIN mit Dachkranz und Zubehör (gegen Aufpreis): Saunaleuchte Premium, Bodenrost

Grundausrüstung NORIN / LARIN

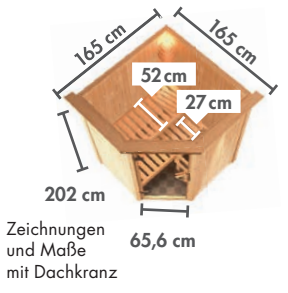


### NORIN Fronteinstieg



| BASISMODELL (BxTxH: 151 x 151 x 198 cm) |       |       |       |       |                 | DACHKRANZMODELL (BxTxH: 165 x 165 x 202 cm) |       |       |       |                 |  |
|---|-------|-------|-------|-------|-----------------|---|-------|-------|-------|-----------------|--|
| Ofen-variante                           |       |       |       |       | Preis in €      |   |       |       |       | Preis in €      |  |
| ohne                                    | 75580 | 59622 | 75588 | 85546 | <b>1.749,99</b> | 75581                                       | 47111 | 75589 | 85547 | <b>1.829,99</b> |  |
| 9 kW                                    | 75582 | 43309 | 75590 | 85548 | <b>2.079,99</b> | 75585                                       | 46802 | 75593 | 85551 | <b>2.159,99</b> |  |
| 9 kW                                    | 75583 | 59623 | 75591 | 85549 | <b>2.229,99</b> | 75586                                       | 59625 | 75594 | 85552 | <b>2.309,99</b> |  |
| 9 kW                                    | 75584 | 59624 | 75592 | 85550 | <b>2.529,99</b> | 75587                                       | 56721 | 75595 | 85553 | <b>2.609,99</b> |  |

### LARIN Eckeinstieg



| BASISMODELL (BxTxH: 151 x 151 x 198 cm) |       |       |       |       |                 | DACHKRANZMODELL (BxTxH: 165 x 165 x 202 cm) |       |       |       |                 |  |
|---|-------|-------|-------|-------|-----------------|---|-------|-------|-------|-----------------|--|
| Ofen-variante                           |       |       |       |       | Preis in €      |   |       |       |       | Preis in €      |  |
| ohne                                    | 75613 | 59626 | 75604 | 85554 | <b>1.799,99</b> | 75614                                       | 47112 | 75605 | 85555 | <b>1.879,99</b> |  |
| 9 kW                                    | 75615 | 22974 | 75606 | 85556 | <b>2.129,99</b> | 75618                                       | 46809 | 75610 | 85559 | <b>2.209,99</b> |  |
| 9 kW                                    | 75616 | 59627 | 75607 | 85557 | <b>2.279,99</b> | 75619                                       | 59629 | 75611 | 85560 | <b>2.359,99</b> |  |
| 9 kW                                    | 75617 | 59628 | 75608 | 85558 | <b>2.579,99</b> | 75620                                       | 56724 | 75612 | 85561 | <b>2.659,99</b> |  |

**ENERGIESPAREND**

- Wärmedämmte Holztür mit klarem Isolierglas
- Lichtausschnitt: ca. 161 x 24 cm
- Rollverschluss
- Hochwertiger lackierter Türgriff im KARIBU Design

**CLASSIC**

- 8 mm bronzierte Ganzglastür
- Hochwertiger lackierter Türgriff im KARIBU Design
- Türbeschläge mittels Exzenter justierbar
- Bewährte Magnetverschluss-technik

**MODERN**

- Hochwertige 8 mm Graphit-Ganzglastür
- Außen exklusiver moderner Edelstahlgriff. Innen wegen der Hitze aus hochwertigem Holz
- Türbeschläge in modernem Anthrazit, mittels Exzenter justierbar
- Bewährte Magnetverschluss-technik

**KLARGLAS**

- Hochwertige 8 mm Klarglas-Ganzglastür
- Türbeschläge in modernem Anthrazit und mittels Exzenter justierbar
- Bewährte Magnetverschluss-technik

Alle Preise sind Abholpreise inkl. gesetzlicher Mehrwertsteuer. Die Höhe der Lieferkosten erhalten Sie von Ihrem Vertragspartner. Die dargestellten Hausmodelle sind teilw. mit Zubehör (z. B. Leuchten) und Dekomaterial ausgestattet, das nicht zum Lieferumfang gehört. Farbwiedergabe



# SYSTEMSAUNEN 68 mm

## CLASSIC

### ► TAURIN



**CLASSIC**  
Bronzierte Ganzglastür



SYSTEMSAUNEN 68 mm

Abb. TAURIN mit Dachkranz und Zubehör (gegen Aufpreis): Saunaleuchte Premium und Bodenrost



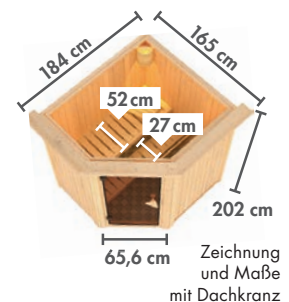
Grundausrüstung  
**TAURIN**



Abb. TAURIN mit Dachkranz und Zubehör (gegen Aufpreis): Saunaleuchte Premium und Bodenrost

## TAURIN EckEinstieg


| BASISMODELL (BxTxH: 170 x 151 x 198 cm) |       |       |       |       | DACHKRANZMODELL (BxTxH: 184 x 165 x 202 cm) |       |       |       |       |                 |
|---|-------|-------|-------|-------|---|-------|-------|-------|-------|-----------------|
| Ofen-variante                           |       |       |       |       | Preis in €                                  |       |       |       |       | Preis in €      |
| ohne                                    | 80641 | 71042 | 80649 | 85562 | <b>1.899,99</b>                             | 80645 | 71283 | 80650 | 85566 | <b>1.979,99</b> |
|   | 80642 | 71277 | 80651 | 85563 | <b>2.229,99</b>                             | 80646 | 71280 | 80654 | 85567 | <b>2.309,99</b> |
|   | 80643 | 71278 | 80652 | 85564 | <b>2.379,99</b>                             | 80647 | 71281 | 80655 | 85568 | <b>2.459,99</b> |
|   | 80644 | 71279 | 80653 | 85565 | <b>2.679,99</b>                             | 80648 | 71282 | 80656 | 85569 | <b>2.759,99</b> |



**ZUBEHÖRPAKET CLASSIC** (6-teilig)  
Art.-Nr. 47034 59,99 €



**SAUNALEUCHE PREMIUM**  
Art.-Nr. 46727 59,99 €



**KOPFSTÜTZE CLASSIC**  
Art.-Nr. 20708 25,99 €



**WEITERES ZUBEHÖR FINDEN SIE AB S. 66**





# SYSTEMSAUNEN 68 mm CLASSIC ▶ VARIADO



MODERN  
Graphit-Ganzglastür



Pro verkaufter VARIADO geben wir 500 Bienen ein sicheres Zuhause!

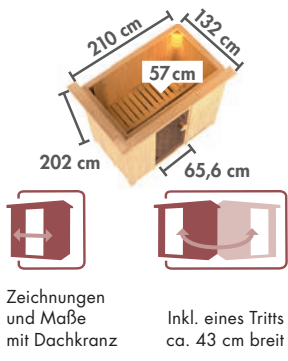
WÄHLEN SIE IHRE WUNSCHTÜR

Abb. VARIADO mit Dachkranz und Zubehör (gegen Aufpreis): Kopfstütze Premium- und Bodenrost

Abb. VARIADO mit Dachkranz und Zubehör (gegen Aufpreis)

Grundausrüstung VARIADO

- 1x Personensymbol
- 1x Bodenrost
- 1x Kopfstütze
- 1x Stuhl
- 1x Tür



## VARIADO Fronteinstieg

| BASISMODELL (BxTxH: 196 x 118 x 198 cm) |       |       |       |       |                 | DACHKRANZMODELL (BxTxH: 210 x 132 x 202 cm) |       |       |       |                 |  |
|---|-------|-------|-------|-------|-----------------|---|-------|-------|-------|-----------------|--|
| Ofen-variante                           |       |       |       |       | Preis in €      |   |       |       |       | Preis in €      |  |
| ohne                                    | 80667 | 59809 | 80679 | 85570 | <b>1.849,99</b> | 80668                                       | 80675 | 80683 | 85574 | <b>1.929,99</b> |  |
| 9 kW                                    | 80669 | 59980 | 80680 | 85571 | <b>2.179,99</b> | 80672                                       | 80676 | 80684 | 85575 | <b>2.259,99</b> |  |
| 9 kW                                    | 80670 | 59981 | 80681 | 85572 | <b>2.329,99</b> | 80673                                       | 80677 | 80685 | 85576 | <b>2.409,99</b> |  |
| 9 kW                                    | 80671 | 59983 | 80682 | 85573 | <b>2.629,99</b> | 80674                                       | 80678 | 80686 | 85577 | <b>2.709,99</b> |  |

### ENERGIESPAREND

- ▶ Wärmedämmte Holztür mit klarem Isolierglas
- ▶ Lichtausschnitt: ca. 161 x 24 cm
- ▶ Rollverschluss
- ▶ Hochwertiger lackierter Türgriff im KARIBU Design

### CLASSIC

- ▶ 8 mm bronzierte Ganzglastür
- ▶ Hochwertiger lackierter Türgriff im KARIBU Design
- ▶ Türbeschläge mittels Exzenter justierbar
- ▶ Bewährte Magnetverschluss-technik

### MODERN

- ▶ Hochwertige 8 mm Graphit-Ganzglastür
- ▶ Außen exklusiver moderner Edelstahlgriff. Innen wegen der Hitze aus hochwertigem Holz
- ▶ Türbeschläge in modernem Anthrazit, mittels Exzenter justierbar
- ▶ Bewährte Magnetverschluss-technik

### KLARGLAS

- ▶ Hochwertige 8 mm Klarglas-Ganzglastür
- ▶ Türbeschläge in modernem Anthrazit und mittels Exzenter justierbar
- ▶ Bewährte Magnetverschluss-technik

Alle Preise sind Abholpreise inkl. gesetzlicher Mehrwertsteuer. Die Höhe der Lieferkosten erhalten Sie von Ihrem Vertragspartner. Die dargestellten Hausmodelle sind teilw. mit Zubehör (z. B. Leuchten) und Dekomaterial ausgestattet, das nicht zum Lieferumfang gehört. Farbwiedergabe



# SYSTEMSAUNEN 68 mm CLASSIC

## ► BODIN / CARIN



**ENERGIESPAREND**  
Wärmedämmt mit Isolierglas



Abb. CARIN mit Dachkranz und Zubehör  
(gegen Aufpreis): Saunaleuchte Premium und Bodenrost



Grundausrüstung  
BODIN / CARIN

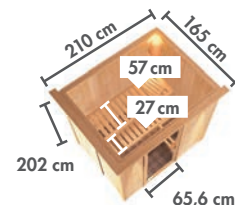


Abb. BODIN mit Dachkranz und Zubehör  
(gegen Aufpreis): Saunaleuchte Classic

SYSTEMSAUNEN 68 mm

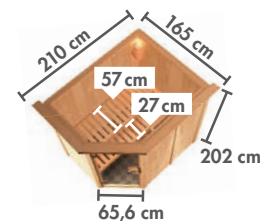
### BODIN Fronteinstieg

| BASISMODELL (BxTxH: 196 x 151 x 198 cm) |       |       |       |            | DACHKRANZMODELL (BxTxH: 210 x 165 x 202 cm) |       |       |       |            |                 |
|---|-------|-------|-------|------------|---|-------|-------|-------|------------|-----------------|
| Ofen-<br>variante                       |       |       |       | Preis in € |   |       |       |       | Preis in € |                 |
| ohne                                    | 75629 | 47829 | 75650 | 85578      | <b>1.999,99</b>                             | 75630 | 47113 | 75651 | 85582      | <b>2.079,99</b> |
| 9 kW                                    | 75631 | 59630 | 75652 | 85579      | <b>2.329,99</b>                             | 75634 | 46837 | 75655 | 85583      | <b>2.409,99</b> |
| 9 kW                                    | 75632 | 59631 | 75653 | 85580      | <b>2.479,99</b>                             | 75635 | 59633 | 75656 | 85584      | <b>2.559,99</b> |
| 9 kW                                    | 75633 | 59632 | 75654 | 85581      | <b>2.779,99</b>                             | 75636 | 56735 | 75657 | 85585      | <b>2.859,99</b> |



### CARIN Eckeinstieg

| BASISMODELL (BxTxH: 196 x 151 x 198 cm) |       |       |       |            | DACHKRANZMODELL (BxTxH: 210 x 165 x 202 cm) |       |       |       |            |                 |
|---|-------|-------|-------|------------|---|-------|-------|-------|------------|-----------------|
| Ofen-<br>variante                       |       |       |       | Preis in € |   |       |       |       | Preis in € |                 |
| ohne                                    | 75666 | 47830 | 75674 | 85586      | <b>2.049,99</b>                             | 75667 | 47114 | 75675 | 85590      | <b>2.129,99</b> |
| 9 kW                                    | 75668 | 59634 | 75676 | 85587      | <b>2.379,99</b>                             | 75671 | 46844 | 75679 | 85591      | <b>2.459,99</b> |
| 9 kW                                    | 75669 | 59635 | 75677 | 85588      | <b>2.529,99</b>                             | 75672 | 59637 | 75680 | 85592      | <b>2.609,99</b> |
| 9 kW                                    | 75670 | 59636 | 75678 | 85589      | <b>2.829,99</b>                             | 75673 | 56738 | 75681 | 85593      | <b>2.909,99</b> |




Zeichnung  
und Maße  
mit Dachkranz

**KLIMAMESSTATION PREMIUM**  
Art.-Nr. 46715 65,99 €



**SAUNALEUCHE MODERN**  
Art.-Nr. 59853 44,99 €



**KOPFSTÜTZE PREMIUM**  
Art.-Nr. 27109 44,99 €



WEITERES  
ZUBEHÖR  
FINDEN SIE  
AB S. 66





# SYSTEMSAUNEN 68 mm CLASSIC

## ► SODIN / SIIRIN



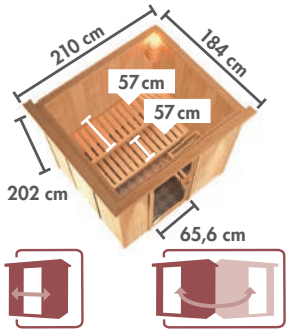

**KLARGLAS**  
Klarglas-Ganzglastür



Abb. SIIRIN mit Zubehör (gegen Aufpreis): Bodenrost, Zubehörset Classic und Saunalampe Modern

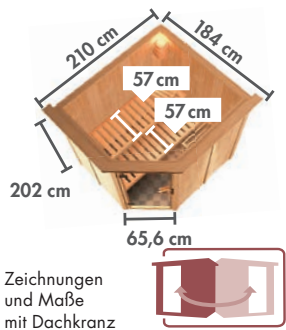
Abb. SODIN mit Dachkranz und Zubehör (gegen Aufpreis): Saunalampe Modern

Grundausstattung  
SODIN / SIIRIN



### SODIN Fronteinstieg

| BASISMODELL (BxTxH: 196 x 170 x 198 cm) |       |       |       |       |                 | DACHKRANZMODELL (BxTxH: 210 x 184 x 202 cm) |       |       |       |                 |  |
|---|-------|-------|-------|-------|-----------------|---|-------|-------|-------|-----------------|--|
| Ofen-variante                           |       |       |       |       | Preis in €      |   |       |       |       | Preis in €      |  |
| ohne                                    | 75690 | 59638 | 75698 | 85594 | <b>2.099,99</b> | 75691                                       | 47115 | 75699 | 85599 | <b>2.179,99</b> |  |
| 9 kW                                    | 75692 | 36171 | 75700 | 85596 | <b>2.429,99</b> | 75695                                       | 46813 | 75703 | 85600 | <b>2.509,99</b> |  |
| 9 kW                                    | 75693 | 59639 | 75701 | 85597 | <b>2.579,99</b> | 75696                                       | 59641 | 75704 | 85601 | <b>2.659,99</b> |  |
| 9 kW                                    | 75694 | 59640 | 75702 | 85598 | <b>2.879,99</b> | 75697                                       | 56741 | 75705 | 85602 | <b>2.959,99</b> |  |



### SIIRIN Eckeinstieg

| BASISMODELL (BxTxH: 196 x 170 x 198 cm) |       |       |       |       |                 | DACHKRANZMODELL (BxTxH: 210 x 184 x 202 cm) |       |       |       |                 |  |
|---|-------|-------|-------|-------|-----------------|---|-------|-------|-------|-----------------|--|
| Ofen-variante                           |       |       |       |       | Preis in €      |   |       |       |       | Preis in €      |  |
| ohne                                    | 71368 | 59642 | 71376 | 85603 | <b>2.149,99</b> | 71372                                       | 47116 | 71380 | 85607 | <b>2.229,99</b> |  |
| 9 kW                                    | 71369 | 43310 | 71377 | 85604 | <b>2.479,99</b> | 71373                                       | 46820 | 71381 | 85608 | <b>2.559,99</b> |  |
| 9 kW                                    | 71370 | 59643 | 71378 | 85605 | <b>2.629,99</b> | 71374                                       | 59645 | 71382 | 85609 | <b>2.709,99</b> |  |
| 9 kW                                    | 71371 | 59644 | 71379 | 85606 | <b>2.929,99</b> | 71375                                       | 56744 | 71383 | 85610 | <b>3.009,99</b> |  |

Zeichnungen und Maße mit Dachkranz

#### ENERGIESPAREND

- Wärmegedämmte Holztür mit klarem Isolierglas
- Lichtausschnitt: ca. 161 x 24 cm
- Rollverschluss
- Hochwertiger lackierter Türgriff im KARIBU Design

#### CLASSIC

- 8 mm bronzierte Ganzglastür
- Hochwertiger lackierter Türgriff im KARIBU Design
- Türbeschläge mittels Exzenter justierbar
- Bewährte Magnetverschluss-technik

#### MODERN

- Hochwertige 8 mm Graphit-Ganzglastür
- Außen exklusiver moderner Edelstahlgriff. Innen wegen der Hitze aus hochwertigem Holz
- Türbeschläge in modernem Anthrazit, mittels Exzenter justierbar
- Bewährte Magnetverschluss-technik

#### KLARGLAS

- Hochwertige 8 mm Klarglas-Ganzglastür
- Türbeschläge in modernem Anthrazit und mittels Exzenter justierbar
- Bewährte Magnetverschluss-technik



# SYSTEMSAUNEN 68 mm CLASSIC ▶ RODIN / JARIN



**KLARGLAS**  
Klarglas-Ganzglastür



SYSTEMSAUNEN 68 mm

Abb. RODIN, mit Dachkranz und Zubehör (gegen Aufpreis): Kopfstütze Premium

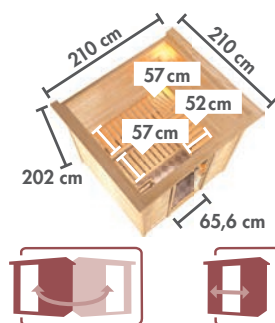
Abb. JARIN mit Dachkranz und Zubehör (gegen Aufpreis): Bodenrost und Saunaleuchte Premium

Grundausstattung RODIN / JARIN

- 1x
- 3x
- 4x

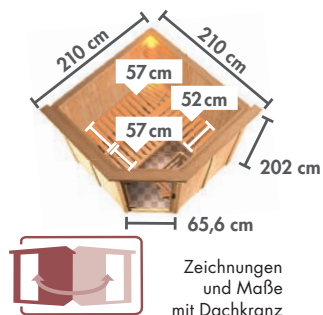
## RODIN Fronteinstieg

| BASISMODELL (BxTxH: 196 x 196 x 198 cm) |       |       |       |       | DACHKRANZMODELL (BxTxH: 210 x 210 x 202 cm) |       |       |       |       |                 |
|---|-------|-------|-------|-------|---|-------|-------|-------|-------|-----------------|
| Ofen-<br>variante                       |       |       |       |       | Preis in €                                  |       |       |       |       | Preis in €      |
| ohne                                    | 75722 | 14421 | 75730 | 85611 | <b>2.199,99</b>                             | 75723 | 47117 | 75731 | 85615 | <b>2.279,99</b> |
| 9 kW                                    | 75724 | 43288 | 75732 | 85612 | <b>2.529,99</b>                             | 75727 | 46830 | 75735 | 85616 | <b>2.609,99</b> |
| 9 kW                                    | 75725 | 59646 | 75733 | 85613 | <b>2.679,99</b>                             | 75728 | 59648 | 75736 | 85617 | <b>2.759,99</b> |
| 9 kW                                    | 75726 | 59647 | 75734 | 85614 | <b>2.979,99</b>                             | 75729 | 56746 | 75737 | 85618 | <b>3.059,99</b> |



## JARIN Eckeinstieg

| BASISMODELL (BxTxH: 196 x 196 x 198 cm) |       |       |       |       | DACHKRANZMODELL (BxTxH: 210 x 210 x 202 cm) |       |       |       |       |                 |
|---|-------|-------|-------|-------|---|-------|-------|-------|-------|-----------------|
| Ofen-<br>variante                       |       |       |       |       | Preis in €                                  |       |       |       |       | Preis in €      |
| ohne                                    | 71344 | 14424 | 71360 | 85636 | <b>2.299,99</b>                             | 71348 | 47118 | 71364 | 85640 | <b>2.379,99</b> |
| 9 kW                                    | 71345 | 45213 | 71361 | 85637 | <b>2.629,99</b>                             | 71349 | 46851 | 71365 | 85641 | <b>2.709,99</b> |
| 9 kW                                    | 71346 | 59649 | 71362 | 85638 | <b>2.779,99</b>                             | 71350 | 59651 | 71366 | 85642 | <b>2.859,99</b> |
| 9 kW                                    | 71347 | 59650 | 71363 | 85639 | <b>3.079,99</b>                             | 71351 | 56748 | 71367 | 85643 | <b>3.159,99</b> |



Zeichnungen und Maße mit Dachkranz


### BODENROST PREMIUM

Art.-Nr. 71323 49,99 €



### LED-FARBLICHT 320 x 240 x 38 mm

Art.-Nr. 66568 299,99 €



### KLIMAMESSSTATION PREMIUM

Art.-Nr. 46715 65,99 €



WEITERES  
ZUBEHÖR  
FINDEN SIE  
AB S. 66





# SYSTEMSAUNEN 68 mm CLASSIC

## ► GOBIN / MALIN



**ENERGIESPAREND**  
Wärmedämmt mit Isolierglas

HIER GEHT'S ZUM AUFBAUVIDEO:



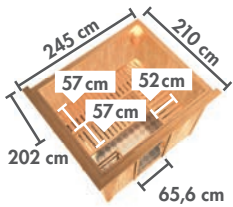
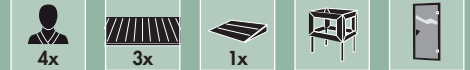
WÄHLEN SIE IHRE WUNSCHTÜR



Abb. GOBIN mit Dachkranz und Zubehör (gegen Aufpreis): Bodenrost Premium

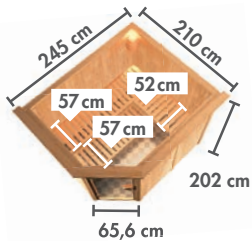
Abb. MALIN mit Dachkranz und Zubehör (gegen Aufpreis): Saunaleuchte Premium und Bodenrost

Grundausrüstung GOBIN / MALIN



### GOBIN Fronteinstieg

| BASISMODELL (B x T x H: 231 x 196 x 198 cm) |       |       |       |       | DACHKRANZMODELL (B x T x H: 245 x 210 x 202 cm) |       |       |       |       |                 |
|---|-------|-------|-------|-------|---|-------|-------|-------|-------|-----------------|
| Ofen-variante                               |       |       |       |       | Preis in €                                      |       |       |       |       | Preis in €      |
| ohne  | 75757 | 59652 | 75765 | 85644 | <b>2.449,99</b>                                 | 75758 | 47119 | 75766 | 85648 | <b>2.529,99</b> |
| 9 kW  | 75759 | 45220 | 75767 | 85645 | <b>2.779,99</b>                                 | 75762 | 46858 | 75770 | 85649 | <b>2.859,99</b> |
| 9 kW  | 75760 | 59653 | 75768 | 85646 | <b>2.929,99</b>                                 | 75763 | 59655 | 75771 | 85650 | <b>3.009,99</b> |
| 9 kW  | 75761 | 59654 | 75769 | 85647 | <b>3.229,99</b>                                 | 75764 | 56750 | 75772 | 85651 | <b>3.309,99</b> |



Zeichnungen und Maße mit Dachkranz



### MALIN Eckeinstieg

| BASISMODELL (B x T x H: 231 x 196 x 198 cm) |       |       |       |       | DACHKRANZMODELL (B x T x H: 245 x 210 x 202 cm) |       |       |       |       |                 |
|---|-------|-------|-------|-------|---|-------|-------|-------|-------|-----------------|
| Ofen-variante                               |       |       |       |       | Preis in €                                      |       |       |       |       | Preis in €      |
| ohne  | 75781 | 59656 | 75789 | 85652 | <b>2.499,99</b>                                 | 75782 | 47120 | 75790 | 85662 | <b>2.579,99</b> |
| 9 kW  | 75783 | 43290 | 75791 | 85653 | <b>2.829,99</b>                                 | 75786 | 46865 | 75794 | 85663 | <b>2.909,99</b> |
| 9 kW  | 75784 | 59657 | 75792 | 85660 | <b>2.979,99</b>                                 | 75787 | 59659 | 75795 | 85664 | <b>3.059,99</b> |
| 9 kW  | 75785 | 59658 | 75793 | 85661 | <b>3.279,99</b>                                 | 75788 | 56753 | 75796 | 85665 | <b>3.359,99</b> |

#### ENERGIESPAREND

- Wärmedämmte Holztür mit klarem Isolierglas
- Lichtausschnitt: ca. 161 x 24 cm
- Rollverschluss
- Hochwertiger lackierter Türgriff im KARIBU Design



#### CLASSIC

- 8 mm bronzierte Ganzglasiür
- Hochwertiger lackierter Türgriff im KARIBU Design
- Türbeschläge mittels Exzenter justierbar
- Bewährte Magnetverschluss-technik



#### MODERN

- Hochwertige 8 mm Graphit-Ganzglasiür
- Außen exklusiver moderner Edelstahlgriff. Innen wegen der Hitze aus hochwertigem Holz
- Türbeschläge in modernem Anthrazit, mittels Exzenter justierbar
- Bewährte Magnetverschluss-technik



#### KLARGLAS

- Hochwertige 8 mm Klarglas-Ganzglasiür
- Türbeschläge in modernem Anthrazit und mittels Exzenter justierbar
- Bewährte Magnetverschluss-technik





# SYSTEMSAUNEN 68 mm EXKLUSIV ▶ TITANIA 4 / PARIMA 4



**CLASSIC**  
Bronzierte Ganzglastür



Pro verkaufter  
**TITANIA 4**  
geben wir  
**1.000 Bienen**  
ein sicheres  
Zuhause!

Abb. PARIMA 4 mit Zubehör (gegen Aufpreis): Salzkristall-Leuchte, Kopfstütze Premium, Hygrometer, Sanduhr und Aufgusskübel



Grundausrüstung  
**TITANIA 4 / PARIMA 4**



Abb. TITANIA 4 mit Dachkranz und Zubehör (gegen Aufpreis): Saunaleuchte Premium

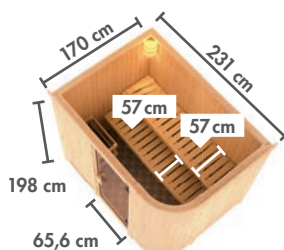
SYSTEMSAUNEN 68 mm

## TITANIA 4 Fronteinstieg



**BASISMODELL** (BxTxH: 231 x 170 x 198 cm)

| Ofen-<br>variante |       |       |       |       | Preis in €      |
|-------------------|-------|-------|-------|-------|-----------------|
| ohne              | 85691 | 59615 | 85695 | 85699 | <b>2.649,99</b> |
| 9 kW              | 85692 | 59911 | 85696 | 85700 | <b>2.979,99</b> |
| 9 kW              | 85693 | 59912 | 85697 | 85701 | <b>3.129,99</b> |
| 9 kW              | 85694 | 59913 | 85698 | 85702 | <b>3.429,99</b> |



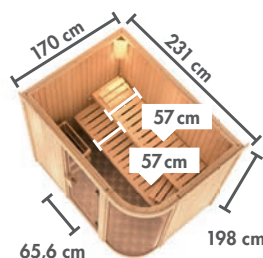
DIE ELEGANTEN SAUNEN  
MIT ABGERUNDETEN ECKEN  
**TITANIA 4 & PARIMA 4**



## PARIMA 4 Fronteinstieg


**BASISMODELL** (BxTxH: 231 x 170 x 198 cm)

| Ofen-<br>variante |       | Preis in €      |
|-------------------|-------|-----------------|
| ohne              | 52691 | <b>2.649,99</b> |
| 9 kW              | 57022 | <b>2.979,99</b> |
| 9 kW              | 59695 | <b>3.129,99</b> |
| 9 kW              | 57024 | <b>3.429,99</b> |



Zeichnung und Maße ohne Dachkranz  
Nicht als Dachkranzmodell erhältlich

**RÜCKENLEHNE ERGONOMISCH**  
Art.-Nr. 46707 54,99 €



**GESCHENKPAKET**  
Art.-Nr. 20551 44,99 €



**SAUNALEUCHE CLASSIC**  
Art.-Nr. 46725 47,99 €



WEITERES  
**ZUBEHÖR**  
FINDEN SIE  
AB S. 66





# SYSTEMSAUNEN 68 mm EXKLUSIV

► FIONA 1 / FIONA 2 / FIONA 3



Abb. FIONA 3 mit Dachkranz und Zubehör (gegen Aufpreis): Ergonomische Rückenlehne und Sternenhimmel




Abb. FIONA 3 mit Dachkranz und Zubehör (gegen Aufpreis): Kopfstütze Premium, Bodenrost, Aufgusskübel, Schöpfkelle, Sanduhr, Hygrometer Classic, Salzkristall-Leuchte



Pro verkaufter FIONA 2 geben wir 1.000 Bienen ein sicheres Zuhause!

Abb. FIONA 2 mit Dachkranz und Zubehör (gegen Aufpreis): Kopfstützen Classic

Grundausrüstung FIONA 1 / FIONA 2 / FIONA 3



## FIONA 1 Eckeinstieg

| BASISMODELL<br>(BxTxH: 196 x 151 x 198 cm) |                       | DACHKRANZMODELL<br>(BxTxH: 210 x 165 x 202 cm) |            |
|--|-----------------------|--|------------|
| Ofen-variante                              | Preis in €            | Ofen-variante                                  | Preis in € |
| ohne                                       | 59672 <b>1.949,99</b> | 57163 <b>2.029,99</b>                          |            |
| 9 kW                                       | 59674 <b>2.279,99</b> | 57164 <b>2.359,99</b>                          |            |
| 9 kW                                       | 59675 <b>2.429,99</b> | 59677 <b>2.509,99</b>                          |            |
| BIO 9 kW                                   | 59676 <b>2.729,99</b> | 57166 <b>2.809,99</b>                          |            |

## FIONA 2 Eckeinstieg

| BASISMODELL<br>(BxTxH: 196 x 170 x 198 cm) |                       | DACHKRANZMODELL<br>(BxTxH: 210 x 184 x 202 cm) |            |
|--|-----------------------|--|------------|
| Ofen-variante                              | Preis in €            | Ofen-variante                                  | Preis in € |
| ohne                                       | 52595 <b>2.049,99</b> | 49972 <b>2.129,99</b>                          |            |
| 9 kW                                       | 59679 <b>2.379,99</b> | 49973 <b>2.459,99</b>                          |            |
| 9 kW                                       | 59681 <b>2.529,99</b> | 59678 <b>2.609,99</b>                          |            |
| BIO 9 kW                                   | 59682 <b>2.829,99</b> | 56760 <b>2.909,99</b>                          |            |

## FIONA 3 Eckeinstieg

| BASISMODELL<br>(BxTxH: 231 x 196 x 198 cm) |                       | DACHKRANZMODELL<br>(BxTxH: 245 x 210 x 202 cm) |            |
|--|-----------------------|--|------------|
| Ofen-variante                              | Preis in €            | Ofen-variante                                  | Preis in € |
| ohne                                       | 49442 <b>2.349,99</b> | 49976 <b>2.429,99</b>                          |            |
| 9 kW                                       | 59683 <b>2.679,99</b> | 49977 <b>2.759,99</b>                          |            |
| 9 kW                                       | 59684 <b>2.829,99</b> | 59686 <b>2.909,99</b>                          |            |
| BIO 9 kW                                   | 59685 <b>3.129,99</b> | 56762 <b>3.209,99</b>                          |            |

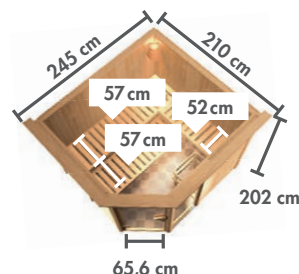
### FIONA 1



### FIONA 2



### FIONA 3



Zeichnungen und Maße mit Dachkranz

### SALZKRISTALL-LEUCHE

Art.-Nr. 52931


124,99 €



### STERNENHIMMEL

Art.-Nr. 56421

399,99 €





HIER GEHT'S ZUM AUFBAUVIDEO:



Abb. AMELIA 1 mit Dachkranz und Zubehör (gegen Aufpreis): Saunaleuchte Modern, Kopfstütze Premium und Bodenrost



Abb. AMELIA 3 mit Dachkranz und Zubehör (gegen Aufpreis): Saunaleuchte Modern



Grundausstattung AMELIA 1 / AMELIA 3

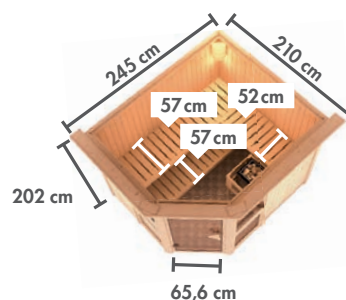
SYSTEMSAUNEN 68 mm

## AMELIA 1 Eckeinstieg

| Ofen-variante | BASISMODELL<br>(BxTxH: 196 x 170 x 198 cm) |                 | DACHKRANZMODELL<br>(BxTxH: 210 x 184 x 202 cm) |                 |
|---------------|--|-----------------|--|-----------------|
|               | Preis in €                                 |                 | Preis in €                                     |                 |
| ohne          | 66743                                      | <b>2.149,99</b> | 66747  | <b>2.229,99</b> |
| 9 kW          | 66744                                      | <b>2.479,99</b> | 66748  | <b>2.559,99</b> |
| 9 kW          | 66745                                      | <b>2.629,99</b> | 66749  | <b>2.709,99</b> |
| BIO 9 kW      | 66746                                      | <b>2.929,99</b> | 66750  | <b>3.009,99</b> |

## AMELIA 3 Eckeinstieg

| Ofen-variante | BASISMODELL<br>(BxTxH: 231 x 196 x 198 cm) |                 | DACHKRANZMODELL<br>(BxTxH: 245 x 210 x 202 cm) |                 |
|---------------|--|-----------------|--|-----------------|
|               | Preis in €                                 |                 | Preis in €                                     |                 |
| ohne          | 66760                                      | <b>2.449,99</b> | 66765  | <b>2.529,99</b> |
| 9 kW          | 66762                                      | <b>2.779,99</b> | 66768  | <b>2.859,99</b> |
| 9 kW          | 66763                                      | <b>2.929,99</b> | 66767  | <b>3.009,99</b> |
| BIO 9 kW      | 66764                                      | <b>3.229,99</b> | 66769  | <b>3.309,99</b> |



Zeichnungen und Maße mit Dachkranz

### ZUBEHÖRPAKET CLASSIC (6-teilig) Art.-Nr. 47034 59,99 €



### SAUNADUFT 250 ml

|                        |       |         |
|------------------------|-------|---------|
| Kokos-Vanille          | 49587 | 17,99 € |
| Lemongras              | 49585 | 17,99 € |
| Latschenkiefer         | 25941 | 17,99 € |
| Fichtennadel           | 25937 | 17,99 € |
| Eukalyptus/Menthol     | 25936 | 17,99 € |
| Orange                 | 27116 | 17,99 € |
| Limette/Papaya/Zitrone | 27117 | 17,99 € |
| Lavendel               | 27118 | 17,99 € |



WEITERES ZUBEHÖR FINDEN SIE AB S. 66





## SYSTEMSAUNEN 68 mm

### SUPERIOR

▶ MEHR GLAS FÜR REICHLICH LICHTEINFALL

#### ✪ SUPERIOR ✪

### ENTSPANNEN IM LICHTDURCHFLUTETEN SAUNATRAUM

Unsere Superior-Saunen mit edler, bronzierter Glasfront und der Konstruktion aus qualitativer nordischer Fichte sind das Highlight jeder Wellness-Oase.

Die exklusive Innenausstattung aus Espenholz ist durch ihre einheitliche Optik ein Blickfang und besticht durch Stabilität, Haptik und Formbeständigkeit. Weitere Informationen zu den Besonderheiten der Superior-Serie finden Sie untenstehend.

#### VORGEFERTIGTE WANDELEMENTE

Einfache und praktische Elementbauweise



Inkl. 42 mm starker Mineraldämmwolle zur unkomplizierten Selbstmontage

## DIE KARIBU ✪ SUPERIOR ✪ AUSSTATTUNG



- ▶ Konstruktion aus naturbelassener, nordischer Fichte
- ▶ Dach mit Hartfaser und Isolation aus Mineraldämmwolle, von innen mit Softline-Profilholz verkleidet
- ▶ Optional mit attraktivem Dachkranz einschließlich 3 LED-Spots

- ▶ Ideales Raumklima durch 68 mm starke Wandelemente inkl. Isolierung aus Mineraldämmwolle
- ▶ Exklusive Optik durch hochwertige Innenausstattung aus Espe für ein besonderes Ambiente



- 1 SUPERIOR FENSTER**  
mit 2 bzw. 4 hochwertigen, bronzierten Fenstern
- 2 DACHKRANZ** aus massivem Fichtenholz, inkl. LED-Strahler set (3 Strahler à 7,5 Watt), LED-Lampen individuell platzierbar und stromsparend
- 3 SUPERIOR RÜCKENLEHNEN**  
hochwertige Rückenlehne aus massivem **Espenholz**, für ein angenehmes Gefühl beim Sitzen
- 4 SUPERIOR BANKBLENDEN** aus massivem **Espenholz**
- 5 SUPERIOR LIEGEN** 3 Liegen aus massivem **Espenholz**, mit einer Breite von **57 cm**
- 6 SUPERIOR OFENSCHUTZGITTER** aus massivem **Espenholz**





# SYSTEMSAUNEN 68 mm SUPERIOR ASKJA / AINUR / ALCINDA



Abb. AINUR mit Dachkranz und Zubehör (gegen Aufpreis): Saunaleuchte Modern



Abb. ASKJA mit Dachkranz und Zubehör (gegen Aufpreis)



Abb. ALCINDA mit Dachkranz und Zubehör (gegen Aufpreis): Saunaleuchte Modern

Grundausstattung ASKJA / AINUR / ALCINDA

SYSTEMSAUNEN 68 mm

## ASKJA Fronteinstieg

| BASISMODELL<br>(BxTxH: 216 x 234 x 198 cm) |                       | DACHKRANZMODELL<br>(BxTxH: 240 x 248 x 202 cm) |            |
|--|-----------------------|--|------------|
| Ofen-variante                              | Preis in €            | Ofen-variante                                  | Preis in € |
| ohne                                       | 35230 <b>2.799,99</b> | 35237 <b>2.879,99</b>                          |            |
| 9 kW                                       | 35232 <b>3.129,99</b> | 35239 <b>3.209,99</b>                          |            |
| 9 kW                                       | 35233 <b>3.279,99</b> | 35240 <b>3.359,99</b>                          |            |
| BIO 9 kW                                   | 35234 <b>3.579,99</b> | 35241 <b>3.659,99</b>                          |            |

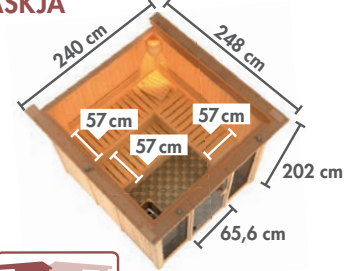
## AINUR Eckeinstieg

| BASISMODELL<br>(BxTxH: 231 x 196 x 198 cm) |                      | DACHKRANZMODELL<br>(BxTxH: 245 x 210 x 202 cm) |            |
|--|----------------------|--|------------|
| Ofen-variante                              | Preis in €           | Ofen-variante                                  | Preis in € |
| ohne                                       | 6098 <b>2.899,99</b> | 6099 <b>2.979,99</b>                           |            |
| 9 kW                                       | 6100 <b>3.229,99</b> | 6103 <b>3.309,99</b>                           |            |
| 9 kW                                       | 6101 <b>3.379,99</b> | 6104 <b>3.459,99</b>                           |            |
| BIO 9 kW                                   | 6102 <b>3.679,99</b> | 6105 <b>3.759,99</b>                           |            |

## ALCINDA Eckeinstieg

| BASISMODELL<br>(BxTxH: 231 x 231 x 198 cm) |                      | DACHKRANZMODELL<br>(BxTxH: 245 x 245 x 202 cm) |            |
|--|----------------------|--|------------|
| Ofen-variante                              | Preis in €           | Ofen-variante                                  | Preis in € |
| ohne                                       | 2503 <b>2.999,99</b> | 6109 <b>3.079,99</b>                           |            |
| 9 kW                                       | 6106 <b>3.329,99</b> | 6110 <b>3.409,99</b>                           |            |
| 9 kW                                       | 6107 <b>3.479,99</b> | 6111 <b>3.559,99</b>                           |            |
| BIO 9 kW                                   | 6108 <b>3.779,99</b> | 6112 <b>3.859,99</b>                           |            |

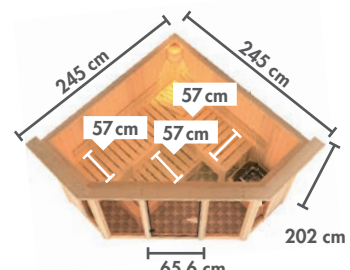
### ASKJA



### AINUR



### ALCINDA



Zeichnungen und Maße mit Dachkranz

**SAUNALEUCHE MODERN**  
Art.-Nr. 59853 44,99 €

**BODENROST PREMIUM**  
Art.-Nr. 71323 49,99 €

unverbindlich. Änderungen und Irrtümer sind möglich und bleiben vorbehalten. Alle Daten sowie Abbildungen können vom Original abweichen. Alle Maße sind von Außenkante zu Außenkante gemessen. Da Holz ein Naturprodukt ist sind Abweichungen im cm-Bereich möglich.



# MULTIFUNKTIONSSAUNEN

## ► INFRAROTSAUNEN



## FÜR EIN GUTES GEFÜHL

Mit Multifunktionssaunen lassen sich alle Vorzüge der Sauna-Typen durch Kombination aus Saunaofen und Infrarotstrahlern in einem Modell vereinen. Die KARIBU Infrarotstrahler bestehen aus schockresistentem Spezialglas. Eine Kabine umfasst zwei IR-Vitalight-Strahler mit jeweils 500 Watt Leistung und ein zusätzlich stufenlos regulierbares Steuergerät in der Kabine. So lassen sich Intensität und Wärme ganz bequem während des Saunierens anpassen.

## VORGEFERTIGTE WANDELEMENTE

Einfache und praktische Elementbauweise



Inkl. 42 mm starker Mineraldämmwolle zur unkomplizierten Selbstmontage

### KLASSISCHER SAUNAOFEN



### INFRAROTSTRAHLER



#### TECHNISCHE DATEN

► Leistung von 9 kW, mit integriertem oder externem Steuergerät

► Zwei IR-Vitalight-Strahler in jeder Sauna mit jeweils einer Leistung von 500 Watt, inkl. stufenlos regulierbaren Steuergeräts in der Kabine

#### FUNKTIONSWEISE

► Erhitzung der Raumluft durch einen Saunaofen  
 ► Die Ø-Temperatur liegt bei finnischen Saunen zwischen 70 ° und 100°C, bei Plug & Play Saunen bei bis zu 80°C  
 ► Saunieren bei einer niedrigen Luftfeuchtigkeit  
 ► Vorheizzeit ca. 45 – 90 Minuten

► Wärmeentstehung durch natürliche Infrarot-A, -B- und -C-Strahlung  
 ► Die durchschnittliche Temperatur liegt bei ca. 38° – 48°C  
 ► Saunieren bei einem normalen Raumklima  
 ► Vorheizzeit ca. 15 Minuten

#### ANWENDUNG

► Optimale Wirkungsentfaltung bei mehreren Saunagängen, empfohlen bis zu drei Saunagänge von je 8 bis 15 Minuten  
 ► Zwischenzeitliche Abkühlungs- und Ruhephasen

► Tiefenwirkung der Infrarotstrahlung entfaltet sich nach ca. 15 Minuten  
 ► Empfohlene Anwendungsdauer von bis zu 45 Min. möglich

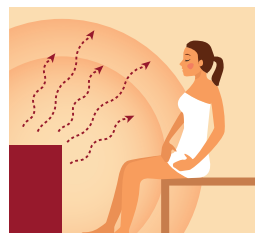
#### WIRKUNG

► Körper wärmt sich „von außen“ über die erhitzte Saunaluft auf  
 ► Starkes Schwitzen regt Ausschwemmen von Schadstoffen an  
 ► Wechsel zwischen Erwärmung und Abkühlung **stärkt Herz-Kreislauf-System** sowie das **Immunsystem** und steigert die **Abwehrkräfte**  
 ► Förderung der Durchblutung der Schleimhäute, was Linderung bei **Atemwegsinfektionen** schaffen kann  
 ► Verfeinerung des **Hautbildes**  
 ► Entspannende Wirkung auf den Körper unterstützt Stressabbau

► Infrarotstrahlung dringt mit Tiefenwirkung bis in das tiefliegende Unterhautfettgewebe ein und löst hier **Verspannungen, Muskelbeschwerden und Zerrungen** und wirkt **blutdruckregulierend**, entspannende Wirkung auf Körper und Stressabbau  
 ► **Schonung des Herz-Kreislauf-Systems** durch die niedrigen Temperaturen  
 ► Effektive Wirkung bei **Rheumabeschwerden, Anregung des Stoffwechsels**, kann den Abnehmeffekt erleichtern  
 ► Stärkt den Säureschutzmantel der Haut und hilft nachgewiesen bei **Neurodermitis** und **Akne**  
 ► Linderung von HNO-Krankheitsbildern wie **Mittelohr-, Stirnhöhlen- und Nebenhöhlenentzündungen**

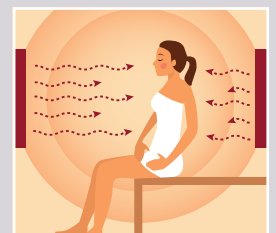
#### FINNISCHER SAUNAOFEN

Erwärmung der Raumluft durch den klassischen Saunaofen.



#### INFRAROTSTRAHLER

Infrarotstrahlen erzeugen Wärme, die tief in die Haut eindringt.



**MIT DER MULTIFUNKTIONSSAUNA MÜSSEN SIE SICH NICHT MEHR ENTSCHEIDEN. KOMBINIEREN SIE BEIDE VARIANTEN MITEINANDER UND GENIEßEN SIE DIE VORTEILE.**







# SYSTEMSAUNEN 68 mm ECO ▶ MIT MINERALWOLLDÄMMUNG

## ENTSPANNUNG IM ALLTAG

MIT DEN ECO-SAUNEN  
VON KARIBU

**! NIEDRIGER  
ENERGIEVERBRAUCH**  
durch optimal gedämmte  
Wand- und Deckenelemente

Abb. KOTKA, siehe Seite 26.

STEUERGERÄT  
"EASY"

BEI 68 mm SAUNEN  
IM OFEN-SET MIT EXTERNER  
STEUERUNG IMMER DABEI



### GRUNDKONSTRUKTION DER 68 mm SYSTEMSAUNEN

- ▶ Aus naturbelassener nordischer Fichte
- ▶ 57 mm starkes Dach mit Spezialplatte und Mineraldämmwolle
- ▶ Außenwände der **Sichtseiten** mit 12,5 mm **Spezial-Softline-Profilholz** (2 Stück)
- ▶ Außenwände der **Nicht-Sichtseiten** (2 Stück): außen aus **3 mm Hartfaserplatten**
- ▶ Durch die KARIBU Systembauweise ist keine zusätzliche Dämmschicht nötig
- ▶ Beim Aufbau muss für die Luftzirkulation ein Mindestabstand von 10 cm zu Decke und Wänden eingehalten werden
- ▶ Vorgefertigte, 68 mm starke Wandelemente mit Mineralwolldämmung vereinfachen den Aufbau
- ▶ Niedriger Energieverbrauch durch Mineraldämmwolle
- ▶ Grundausstattung: Innenausstattung aus Fichte, Ofenschutzgitter Classic, ohne Kopfstütze, ohne Dachkranz
- ▶ Ausschließlich für Privatnutzung

MIT MINDESTENS ZWEI  
SICHTSEITEN!



Innenliegende  
Rahmenkonstruktion

42 mm starke Mineraldämmwolle

Innen- und Sichtseiten mit 12,5 mm  
Spezial-Softline-Profilholz



# SYSTEMSAUNEN 68 mm

## ECO

► FAURIN / TROMSÖ / BODO



Abb. TROMSÖ mit Zubehör (gegen Aufpreis): Saunaleuchte Modern und Kopfstütze Classic



Abb. FAURIN mit Zubehör (gegen Aufpreis): Saunaleuchte Modern und Kopfstütze Classic



Abb. BODO mit Zubehör (gegen Aufpreis): Saunaleuchte Modern und Kopfstütze Classic



Grundausrüstung  
FAURIN / TROMSÖ / BODO

SYSTEMSAUNEN 68 mm

### FAURIN Eckeinstieg

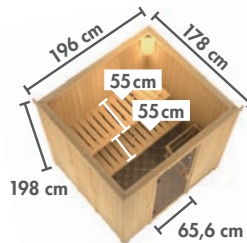
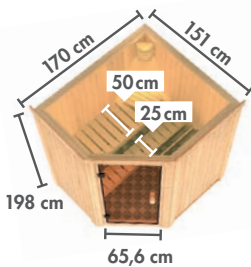
### TROMSÖ Fronteinstieg

### BODO Eckeinstieg

| BASISMODELL<br>(BxTxH: 170 x 151 x 198 cm) |      | Preis in €      |
|--|------|-----------------|
| Ofen-<br>variante                          |      |                 |
| ohne                                       | 6190 | <b>1.349,99</b> |
|  | 6199 | <b>1.679,99</b> |
|  | 6200 | <b>1.829,99</b> |
|  | 6202 | <b>2.129,99</b> |

| BASISMODELL<br>(BxTxH: 196 x 178 x 198 cm) |      | Preis in €      |
|--|------|-----------------|
| Ofen-<br>variante                          |      |                 |
| ohne                                       | 6191 | <b>1.699,99</b> |
|  | 6203 | <b>2.029,99</b> |
|  | 6204 | <b>2.179,99</b> |
|  | 6205 | <b>2.479,99</b> |

| BASISMODELL<br>(BxTxH: 196 x 178 x 198 cm) |      | Preis in €      |
|--|------|-----------------|
| Ofen-<br>variante                          |      |                 |
| ohne                                       | 6192 | <b>1.749,99</b> |
|  | 6208 | <b>2.079,99</b> |
|  | 6209 | <b>2.229,99</b> |
|  | 6210 | <b>2.529,99</b> |




**KLIMAMESSTATION PREMIUM**  
Art.-Nr. 46715 65,99 €



**KOPFSTÜTZE PREMIUM**  
Art.-Nr. 27109 44,99 €



**RÜCKENLEHNE ERGONOMISCH**  
Art.-Nr. 46707 54,99 €



WEITERES  
ZUBEHÖR  
FINDEN SIE  
AB S. 66





# SYSTEMSAUNEN 68 mm ECO

► OULU / KOTKA / NYBRO



Abb. OULU mit Zubehör (gegen Aufpreis): Saunaleuchte Modern und Kopfstütze Classic



Abb. NYBRO mit Zubehör (gegen Aufpreis): Saunaleuchte Modern



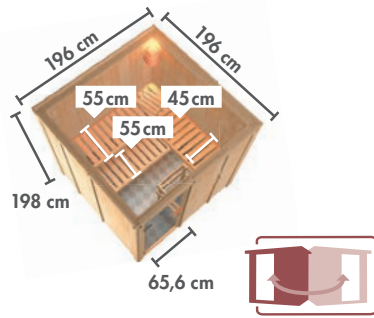
Abb. KOTKA mit Zubehör (gegen Aufpreis): Saunaleuchte Modern und Kopfstütze Classic

Grundausstattung  
OULU / KOTKA / NYBRO



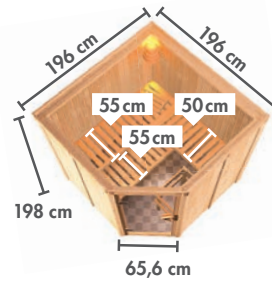
## OULU Fronteinstieg

| BASISMODELL<br>(B x T x H: 196 x 196 x 198 cm) |      |                 |
|--|------|-----------------|
| Ofen-variante                                  |      | Preis in €      |
| ohne   | 6193 | <b>1.999,99</b> |
|  | 6211 | <b>2.329,99</b> |
|  | 6212 | <b>2.479,99</b> |
|  | 6213 | <b>2.779,99</b> |



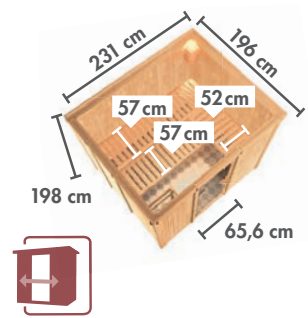
## KOTKA Eckeinstieg

| BASISMODELL<br>(B x T x H: 196 x 178 x 198 cm) |      |                 |
|--|------|-----------------|
| Ofen-variante                                  |      | Preis in €      |
| ohne   | 6194 | <b>2.049,99</b> |
|  | 6214 | <b>2.379,99</b> |
|  | 6215 | <b>2.529,99</b> |
|  | 6216 | <b>2.829,99</b> |



## NYBRO Fronteinstieg

| BASISMODELL<br>(B x T x H: 231 x 196 x 198 cm) |      |                 |
|--|------|-----------------|
| Ofen-variante                                  |      | Preis in €      |
| ohne   | 6195 | <b>2.099,99</b> |
|  | 6220 | <b>2.429,99</b> |
|  | 6221 | <b>2.579,99</b> |
|  | 6222 | <b>2.879,99</b> |



### SALZKRISTALL-LEUCHE

Art.-Nr. 52931 124,99 €



### STERNENHIMMEL

Art.-Nr. 56421 399,99 €



### BODENROST PREMIUM

Art.-Nr. 71323 49,99 €



### SAUNALEUCHE PREMIUM

Art.-Nr. 46727 59,99 €





# SYSTEMSAUNEN 68 mm

ECO

► HORNA / ARVIKA / YSTAD



Abb. YSTAD mit Zubehör (gegen Aufpreis): Saunaleuchte Modern und Kopfstütze Classic



Abb. HORNA mit Zubehör (gegen Aufpreis): Saunaleuchte Modern und Kopfstütze Classic



Abb. ARVIKA mit Zubehör (gegen Aufpreis): Saunaleuchte Modern und Kopfstütze Classic



Grundausrüstung  
HORNA / ARVIKA / YSTAD

SYSTEMSAUNEN 68 mm

## HORNA Eckeinstieg

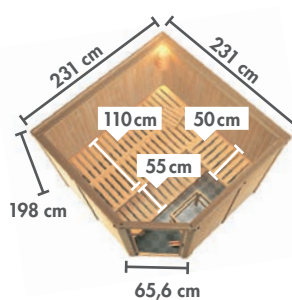
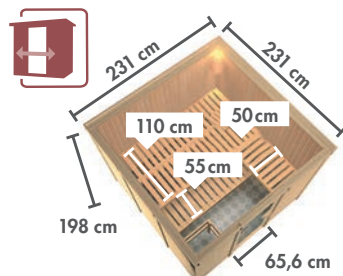
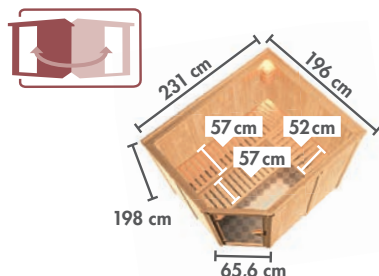
## ARVIKA Fronteinstieg

## YSTAD Eckeinstieg

| BASISMODELL<br>(BxTxH: 231 x 196 x 198 cm) |          |                      |
|--|----------|----------------------|
| Ofen-<br>variante                          |          | Preis in €           |
|  | ohne     | 6196 <b>2.149,99</b> |
|  | 9 kW     | 6223 <b>2.479,99</b> |
|  | 9 kW     | 6224 <b>2.629,99</b> |
|  | BIO 9 kW | 6225 <b>2.929,99</b> |

| BASISMODELL<br>(BxTxH: 231 x 231 x 198 cm) |      |                      |
|--|------|----------------------|
| Ofen-<br>variante                          |      | Preis in €           |
|  | ohne | 6197 <b>2.199,99</b> |
|  | 9 kW | 6217 <b>2.529,99</b> |
|  | 9 kW | 6218 <b>2.679,99</b> |
|  | 9 kW | 6219 <b>2.979,99</b> |


| BASISMODELL<br>(BxTxH: 231 x 231 x 198 cm) |      |                      |
|--|------|----------------------|
| Ofen-<br>variante                          |      | Preis in €           |
|  | ohne | 6198 <b>2.249,99</b> |
|  | 9 kW | 6226 <b>2.579,99</b> |
|  | 9 kW | 6227 <b>2.729,99</b> |
|  | 9 kW | 6228 <b>3.029,99</b> |



ZUBEHÖRPAKET CLASSIC (6-teilig)  
Art.-Nr. 47034 59,99 €



SAUNALEUCHE CLASSIC  
Art.-Nr. 46725 47,99 €



KOPFSTÜTZE CLASSIC  
Art.-Nr. 20708 25,99 €



WEITERES  
ZUBEHÖR  
FINDEN SIE  
AB S. 66





## SYSTEMSAUNEN 68 mm ENERGIESPARSAUNEN



### WÄRMEBILD EINER ENERGIESPARENDE SAUNA IM VERGLEICH



Energiesparsauna



Klassische Sauna

## ENERGIESPARSAUNEN

### UNSERE ANTWORT AUF DIE ENERGIEKRISE



Energieeffizientes Saunieren ist nun möglich mit KARIBUs bahnbrechender Innovation: die Energiesparsaunen. Diese einzigartige Eigenentwicklung ist ein Meilenstein in der Geschichte der Sauna-Technologie und ein Ausdruck unseres ständigen Strebens nach Innovation und Fortschritt.

Die Energiesparsaunen sind das Ergebnis intensiver Forschung und Entwicklung. Ausgestattet mit einer extra dicken 80 mm Dachplatte für hervorragende Dämmung und einem besonders dickem Dichtband, reduzieren diese Saunen den Wärmeverlust erheblich und bieten eine beispiellose Energieeffizienz.

Die zusätzliche Isolierverglasung der Tür trägt zur Gesamtenergieeffizienz bei und hält die Wärme genau dort, wo sie hingehört - in Ihrer Sauna. All diese einzigartigen Merkmale sind in einem steckerfertigen Paket vereint, das keine aufwendigen Umbauten für den Starkstromanschluss erfordert.

Mit den Energiesparsaunen von KARIBU erleben Sie nicht nur den Komfort einer eigenen Sauna, sondern können auch mit gutem Gewissen saunieren, da Sie energieeffizient und nachhaltig handeln. Sie sind mehr als nur eine kosteneffiziente Alternative: Sie repräsentieren eine neue Ära des Saunierens. Entdecken Sie mit uns die Zukunft des energieeffizienten und nachhaltigen Saunierens.

STARK GEDÄMMTE MASSIVHOLZTÜR  
MIT ISOLIERGLAS

DICK GEDÄMMTES DACH  
MIT EXTRA DICHTBAND

STECKERFERTIG OHNE ELEKTRIKERKOSTEN

KEINE AUFWENDIGEN UMBAUTEN

KOSTENGÜNSTIGE SAUNAGÄNGE





# SYSTEMSAUNEN 68 mm ENERGIESPARSAUNEN ▶ EUPIN / LOBIN



**NEU**

## MAXIMALER SAUNAGENUSS

### BEI MINIMALEN ENERGIEVERBRAUCH

Die KARIBU Energiesparsaunen kombinieren modernes Design mit energiesparenden 3,6 kW-Plug & Play-Saunaöfen. Diese werden steckerfertig angeliefert und benötigen keinen Elektriker für den Anschluss. Dadurch können Sie an einen normalen 230-Volt-Anschluss angeschlossen werden. Für zusätzliche Isolierung sorgt die 80 mm dick gedämmte Dachplatte mit extra Dichtband und die gedämmte Tür mit Isolierglas.

Abb. LOBIN mit Dachkranz und Zubehör (gegen Aufpreis): Saunaleuchte Premium



Abb. EUPIN mit Dachkranz und Zubehör (gegen Aufpreis): Saunaleuchte Premium

**Grundausrüstung EUPIN / LOBIN**

## EUPIN Fronteinstieg **NEU**

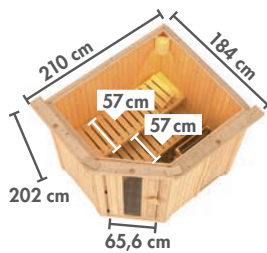
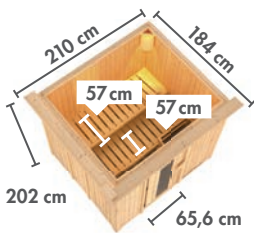
### DACHKRANZMODELL (BxTxH: 210 x 184 x 202 cm)

| Ofen-variante |       | Preis in €      |
|---------------|-------|-----------------|
| ohne          | 63391 | <b>2.199,99</b> |
| 3,6 kW        | 63392 | <b>2.379,99</b> |
| 3,6 kW        | 63393 | <b>2.629,99</b> |
| 3,6 kW        | 63394 | <b>2.829,99</b> |

## LOBIN Eckeinstieg **NEU**

### DACHKRANZMODELL (BxTxH: 210 x 184 x 202 cm)

| Ofen-variante |       | Preis in €      |
|---------------|-------|-----------------|
| ohne          | 63395 | <b>2.259,99</b> |
| 3,6 kW        | 63396 | <b>2.439,99</b> |
| 3,6 kW        | 63397 | <b>2.689,99</b> |
| 3,6 kW        | 63398 | <b>2.889,99</b> |



Zeichnungen und Maße mit Dachkranz

**KLIMAMESSTATION PREMIUM**  
Art.-Nr. 46715 65,99 €



**SAUNALEUCHE MODERN**  
Art.-Nr. 59853 44,99 €



**KOPFSTÜTZE ECO**  
Art.-Nr. 27312 24,99 €



**WEITERES ZUBEHÖR FINDEN SIE AB S. 66**



Original abweichen. Alle Maße sind von Außenkante zu Außenkante gemessen. Da Holz ein Naturprodukt ist sind Abweichungen im cm-Bereich möglich.



**P&P SAUNEN 68 mm  
ENERGIESPARSAUNEN  
► BENIN / CASPIN**



HIER GEHT'S ZUM AUFBAUVIDEO:

**NEU**

Abb. BENIN mit Dachkranz und Zubehör (gegen Aufpreis): Saunaleuchte Premium

Abb. CASPIN mit Dachkranz und Zubehör (gegen Aufpreis): Saunaleuchte Premium und Bodenrost

**Grundausrüstung BENIN / CASPIN**

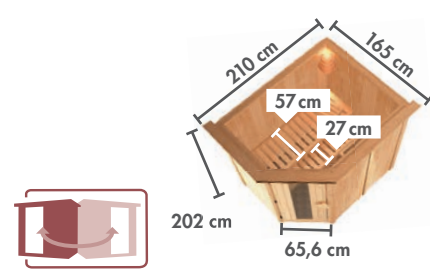
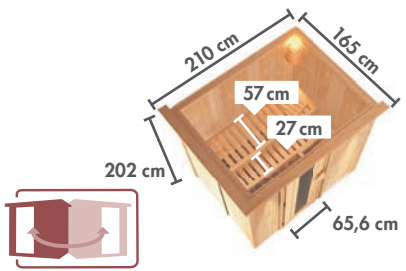
- 2x Personensymbol
- Dachkranzmodell
- 2x Bodenrost
- 1x Saunaleuchte Premium
- Zubehör

**BENIN Fronteinstieg** NEU

| Ofen-variante |       | Preis in €      |
|---------------|-------|-----------------|
| ohne          | 44095 | <b>1.999,99</b> |
| 3,6 kW        | 44097 | <b>2.179,99</b> |
| 3,6 kW        | 44098 | <b>2.429,99</b> |
| BIO 3,6 kW    | 44099 | <b>2.629,99</b> |

**CASPIN Eckeinstieg** NEU

| Ofen-variante |       | Preis in €      |
|---------------|-------|-----------------|
| ohne          | 44096 | <b>2.159,99</b> |
| 3,6 kW        | 44100 | <b>2.339,99</b> |
| 3,6 kW        | 44101 | <b>2.589,99</b> |
| BIO 3,6 kW    | 44102 | <b>2.789,99</b> |



Zeichnungen und Maße mit Dachkranz

**SANDUHR CLASSIC**  
Art.-Nr. 46717 **22,99 €**

**KOPFSTÜTZE PREMIUM**  
Art.-Nr. 27109 **44,99 €**

**SAUNALEUCHE PLUG & PLAY**  
Art.-Nr. 52925 **69,99 €**

**ZUBEHÖRPAKET CLASSIC (6-teilig)**  
Art.-Nr. 47034 **59,99 €**

Alle Preise sind Abholpreise inkl. gesetzlicher Mehrwertsteuer. Die Höhe der Lieferkosten erhalten Sie von Ihrem Vertragspartner. Die dargestellten Hausmodelle sind teilw. mit Zubehör (z. B. Leuchten) und Dekomaterial ausgestattet, das nicht zum Lieferumfang gehört. Farbwiedergabe



# PLUG & PLAY SAUNEN 38 mm ENERGIESPARSAUNEN

► **COSMIN / MAXIN**



**NEU**

## MAXIMALER SAUNAGENUSS

BEI MINIMALEN ENERGIEVERBRAUCH

Die KARIBU Energiesparsaunen kombinieren modernes Design mit energiesparenden 3,6 kW-Plug & Play-Saunaöfen. Diese werden steckerfertig angeliefert und benötigen keinen Elektriker für den Anschluss. Dadurch können Sie an einen normalen 230-Volt-Anschluss angeschlossen werden. Für zusätzliche Isolierung sorgt die 80 mm dick gedämmte Dachplatte mit extra Dichtband und die gedämmte Tür mit Isolierglas.

Abb. MAXIN mit Zubehör (gegen Aufpreis)



Grundausrüstung  
**COSMIN / MAXIN**

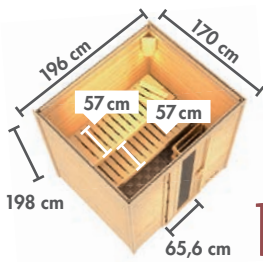


Abb. COSMIN mit Dachkranz und Zubehör (gegen Aufpreis)

## COSMIN Fronteinstieg **NEU**

**BASISMODELL**  
(BxTxH: 196 x 170 x 198 cm)

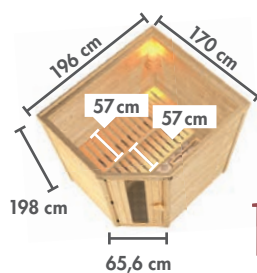
| Ofen-variante |       | Preis in €      |
|---------------|-------|-----------------|
| ohne          | 86191 | <b>1.999,99</b> |
| 3,6 kW        | 86201 | <b>2.179,99</b> |
| 3,6 kW        | 86279 | <b>2.429,99</b> |
| BIO 3,6 kW    | 86591 | <b>2.629,99</b> |



## MAXIN Eckeinstieg **NEU**

**BASISMODELL**  
(BxTxH: 196 x 170 x 198 cm)

| Ofen-variante |       | Preis in €      |
|---------------|-------|-----------------|
| ohne          | 87130 | <b>2.049,99</b> |
| 3,6 kW        | 87132 | <b>2.229,99</b> |
| 3,6 kW        | 87133 | <b>2.479,99</b> |
| BIO 3,6 kW    | 87134 | <b>2.679,99</b> |



### SALZKRISTALL VITAL SOLE

Art.-Nr. 50316 179,99 €



### SAUNADUFT 250 ml

|                        |       |                |
|------------------------|-------|----------------|
| Kokos-Vanille          | 49587 | <b>17,99 €</b> |
| Lemongras              | 49585 | <b>17,99 €</b> |
| Latschenkiefer         | 25941 | <b>17,99 €</b> |
| Fichtennadel           | 25937 | <b>17,99 €</b> |
| Eukalyptus/Menthol     | 25936 | <b>17,99 €</b> |
| Orange                 | 27116 | <b>17,99 €</b> |
| Limette/Papaya/Zitrone | 27117 | <b>17,99 €</b> |
| Lavendel               | 27118 | <b>17,99 €</b> |



WEITERES  
**ZUBEHÖR**  
FINDEN SIE  
AB S. 66





## PLUG & PLAY SAUNEN

### SYSTEMSAUNEN 68 mm & MASSIVHOLZSAUNEN 38 mm



## SAUNAGENUSS STECKERFERTIG



### SAUNIEREN MIT DEN PLUG & PLAY SAUNEN

Die **ENERGIESPARENDEN** unter den Sauna-Öfen. Modernste Technik, hochwertiges Material und attraktives Design zeichnen diese Öfen aus. Die Öfen werden **steckerfertig** geliefert und ermöglichen so eine **einfache Montage**, die direkt vom Kunden vorgenommen werden kann.

Die Öfen können durch die steckerfertige Montage und auf Grund der Kilowatt-Zahl an einen normalen 230-Volt-Anschluss angeschlossen werden.

Die Auswahl unserer Plug & Play-Öfen finden Sie auf Seite 6.



### KEINE ELEKTRIKERKOSTEN

für den Anschluss des  
Saunaofens und

### KEINE AUFWENDIGEN UMBAUTEN

auf einen 360/  
400 Volt-  
Anschluss!



### INKLUSIVE STEUERGERÄT

### IN 4 SCHRITTEN AUFGEBAUT

**01.** Bringen Sie Ihren Ofen und das passende Steuergerät mit wenigen Schrauben an den dafür vorgesehenen Stellen an.

**02.** Verbinden Sie die Stecker von Steuergerät und Ofen miteinander und verlegen Sie die Kabel in der Wand der Sauna.

**03.** Bohren Sie ein Loch in die Saunadecke, führen Sie das Kabel des Temperaturfühlers durch die Decke der Sauna und montieren Sie diesen von innen an der Saunadecke.


**04.** Stecken Sie den Stromstecker des Steuergeräts in eine 230-Volt-Steckdose in der Nähe Ihrer Sauna ... und fertig!

### FREI POSITIONIERBAR



Vorgefertigte Elemente (S. 33–35).  
(Pfeile stellen optionale Sichtseiten dar.)

### EINZELNE 38 mm BOHLEN - EINFACHES STECK- UND SCHRAUBSYSTEM





# PLUG & PLAY SAUNEN

## SYSTEMSAUNEN 68 mm

► MINJA / NANJA / TONJA



### CLASSIC

Bronzierte Ganzglastür



Abb. TONJA mit Dachkranz und Zubehör (gegen Aufpreis): Saunaleuchte Premium und Bodenrost



Grundausrüstung  
MINJA / NANJA / TONJA



Abb. NANJA mit Dachkranz und Zubehör (gegen Aufpreis): Saunaleuchte Premium und Bodenrost



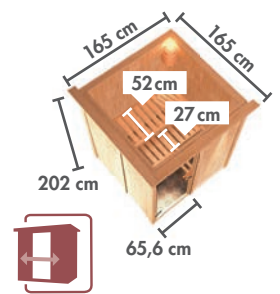
Abb. MINJA mit Dachkranz und Zubehör (gegen Aufpreis): Saunaleuchte Premium und Bodenrost

PLUG & PLAY SAUNEN – SYSTEMSAUNEN 68 mm

## MINJA Frontestieg



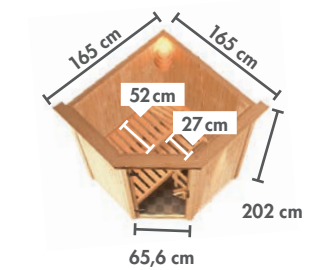
| BASISMODELL (BxTxH: 151 x 151 x 198 cm) |       |       |       |       | DACHKRANZMODELL (BxTxH: 165 x 165 x 202 cm) |       |       |       |       |                 |
|---|-------|-------|-------|-------|---|-------|-------|-------|-------|-----------------|
| Ofen-variante                           |       |       |       |       | Preis in €                                  |       |       |       |       | Preis in €      |
| ohne                                    | 85765 | 59775 | 85773 | 85781 | <b>1.749,99</b>                             | 85769 | 53096 | 85777 | 85785 | <b>1.829,99</b> |
| 3,6 kW                                  | 85766 | 59782 | 85774 | 85782 | <b>1.929,99</b>                             | 85770 | 53097 | 85778 | 85786 | <b>2.009,99</b> |
| 3,6 kW                                  | 85767 | 59783 | 85775 | 85783 | <b>2.179,99</b>                             | 85771 | 50078 | 85779 | 85787 | <b>2.259,99</b> |
| 3,6 kW                                  | 85768 | 59784 | 85776 | 85784 | <b>2.379,99</b>                             | 85772 | 50080 | 85780 | 85788 | <b>2.459,99</b> |



## NANJA Eckestieg



| BASISMODELL (BxTxH: 151 x 151 x 198 cm) |       |       |       |       | DACHKRANZMODELL (BxTxH: 165 x 165 x 202 cm) |       |       |       |       |                 |
|---|-------|-------|-------|-------|---|-------|-------|-------|-------|-----------------|
| Ofen-variante                           |       |       |       |       | Preis in €                                  |       |       |       |       | Preis in €      |
| ohne                                    | 85818 | 59777 | 85826 | 85834 | <b>1.799,99</b>                             | 85822 | 53126 | 85830 | 85838 | <b>1.879,99</b> |
| 3,6 kW                                  | 85819 | 59788 | 85827 | 85835 | <b>1.979,99</b>                             | 85823 | 53127 | 85831 | 85839 | <b>2.059,99</b> |
| 3,6 kW                                  | 85820 | 59789 | 85828 | 85836 | <b>2.229,99</b>                             | 85824 | 50081 | 85832 | 85840 | <b>2.309,99</b> |
| 3,6 kW                                  | 85821 | 59790 | 85829 | 85837 | <b>2.429,99</b>                             | 85825 | 50083 | 85833 | 85841 | <b>2.509,99</b> |



## TONJA Eckestieg



| BASISMODELL (BxTxH: 170 x 151 x 198 cm) |       |       |       |       | DACHKRANZMODELL (BxTxH: 184 x 165 x 202 cm) |       |       |       |       |                 |
|---|-------|-------|-------|-------|---|-------|-------|-------|-------|-----------------|
| Ofen-variante                           |       |       |       |       | Preis in €                                  |       |       |       |       | Preis in €      |
| ohne                                    | 85842 | 71302 | 85850 | 85858 | <b>1.899,99</b>                             | 85846 | 71306 | 85854 | 85862 | <b>1.979,99</b> |
| 3,6 kW                                  | 85843 | 71303 | 85851 | 85859 | <b>2.079,99</b>                             | 85847 | 71307 | 85855 | 85863 | <b>2.159,99</b> |
| 3,6 kW                                  | 85844 | 71304 | 85852 | 85860 | <b>2.329,99</b>                             | 85848 | 71308 | 85856 | 85864 | <b>2.409,99</b> |
| 3,6 kW                                  | 85845 | 71305 | 85853 | 85861 | <b>2.529,99</b>                             | 85849 | 71309 | 85857 | 85865 | <b>2.609,99</b> |



unverbindlich. Änderungen und Irrtümer sind möglich und bleiben vorbehalten. Alle Daten sowie Abbildungen können vom Original abweichen. Alle Maße sind von Außenkante zu Außenkante gemessen. Da Holz ein Naturprodukt ist sind Abweichungen im cm-Bereich möglich.



# PLUG & PLAY SAUNEN SYSTEMSAUNEN 68 mm ▶ FANJA / SAJA



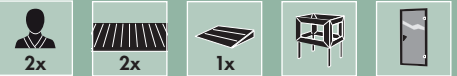
**ENERGIESPAREND**  
Wärmedämmt mit Isolierglas



Abb. SAJA mit Dachkranz und Zubehör (gegen Aufpreis): Saunaleuchte Modern

Abb. FANJA mit Dachkranz und Zubehör (gegen Aufpreis): Saunaleuchte Modern

Grundausrüstung  
FANJA / SAJA



## FANJA Fronteinstieg

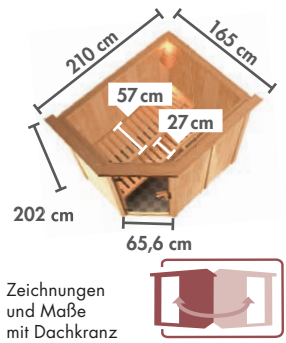


### BASISMODELL (B x T x H: 196 x 151 x 198 cm)

### DACHKRANZMODELL (B x T x H: 210 x 165 x 202 cm)

| Ofen-variante |       |       |       |       | Preis in €      |       |       |       |       | Preis in €      |
|---------------|-------|-------|-------|-------|-----------------|-------|-------|-------|-------|-----------------|
| ohne          | 85866 | 59778 | 85874 | 85883 | <b>1.999,99</b> | 85870 | 53107 | 85878 | 85887 | <b>2.079,99</b> |
| 3,6 kW        | 85867 | 59791 | 85875 | 85884 | <b>2.179,99</b> | 85871 | 53108 | 85879 | 85888 | <b>2.259,99</b> |
| 3,6 kW        | 85868 | 59792 | 85876 | 85885 | <b>2.429,99</b> | 85872 | 53109 | 85880 | 85889 | <b>2.509,99</b> |
| 3,6 kW        | 85869 | 59793 | 85877 | 85886 | <b>2.629,99</b> | 85873 | 53110 | 85881 | 85890 | <b>2.709,99</b> |

## SAJA Eckeinstieg




### BASISMODELL (B x T x H: 196 x 151 x 198 cm)


### DACHKRANZMODELL (B x T x H: 210 x 165 x 202 cm)

| Ofen-variante |       |       |       |       | Preis in €      |       |       |       |       | Preis in €      |
|---------------|-------|-------|-------|-------|-----------------|-------|-------|-------|-------|-----------------|
| ohne          | 85891 | 59779 | 85908 | 85916 | <b>2.049,99</b> | 85895 | 53111 | 85912 | 85921 | <b>2.129,99</b> |
| 3,6 kW        | 85892 | 59794 | 85909 | 85918 | <b>2.229,99</b> | 85896 | 53112 | 85913 | 85922 | <b>2.309,99</b> |
| 3,6 kW        | 85893 | 59795 | 85910 | 85919 | <b>2.479,99</b> | 85897 | 53113 | 85914 | 85923 | <b>2.559,99</b> |
| 3,6 kW        | 85894 | 59796 | 85911 | 85920 | <b>2.679,99</b> | 85898 | 53114 | 85915 | 85924 | <b>2.759,99</b> |

**RÜCKENLEHNE ERGONOMISCH**  
Art.-Nr. 46707 54,99 €



**STERNENHIMMEL**  
Art.-Nr. 56421 399,99 €



**BODENROST PREMIUM**  
Art.-Nr. 71323 49,99 €



**LED-FARBLICHT 320 x 240 x 38 mm**  
Art.-Nr. 66568 299,99 €





# PLUG & PLAY SAUNEN

## SYSTEMSAUNEN 68 mm

### ► DARIA / LILJA



**KLARGLAS**  
Klarglas-Ganzglastür



**WÄHLEN SIE IHRE WUNSCHTÜR**

**STECKERFERTIG MIT DEM 3,6 KW-OFEN**  
Einfach sofort entspannen!



Abb. DARIA mit Dachkranz und Zubehör (gegen Aufpreis): Saunaleuchte Premium, Kopfstütze Premium und Bodenrost



Abb. LILJA mit Dachkranz und Zubehör (gegen Aufpreis): Saunaleuchte Premium, Kopfstütze Premium und Bodenrost

**Grundausstattung DARIA / LILJA**

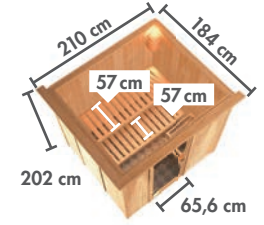
- 1x
- 2x
- 3x

PLUG & PLAY SAUNEN – SYSTEMSAUNEN 68 mm

### DARIA Fronteinstieg



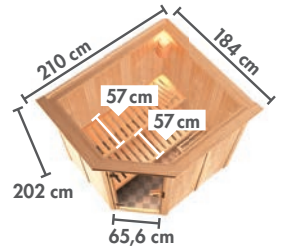
| BASISMODELL (BxTxH: 196 x 170 x 198 cm) |       |       |       |       | DACHKRANZMODELL (BxTxH: 210 x 184 x 202 cm) |       |       |       |       |                 |
|---|-------|-------|-------|-------|---|-------|-------|-------|-------|-----------------|
| Ofen-variante                           |       |       |       |       | Preis in €                                  |       |       |       |       | Preis in €      |
| ohne                                    | 85925 | 59780 | 85933 | 85941 | <b>2.099,99</b>                             | 85929 | 53115 | 85937 | 85945 | <b>2.179,99</b> |
|   | 85926 | 59797 | 85934 | 85942 | <b>2.279,99</b>                             | 85930 | 53116 | 85938 | 85946 | <b>2.359,99</b> |
|   | 85927 | 59798 | 85935 | 85943 | <b>2.529,99</b>                             | 85931 | 53117 | 85939 | 85947 | <b>2.609,99</b> |
|   | 85928 | 59799 | 85936 | 85944 | <b>2.729,99</b>                             | 85932 | 53118 | 85940 | 85948 | <b>2.809,99</b> |



### LILJA Eckeinstieg



| BASISMODELL (BxTxH: 196 x 170 x 198 cm) |       |       |       |       | DACHKRANZMODELL (BxTxH: 210 x 184 x 202 cm) |       |       |       |       |                 |
|---|-------|-------|-------|-------|---|-------|-------|-------|-------|-----------------|
| Ofen-variante                           |       |       |       |       | Preis in €                                  |       |       |       |       | Preis in €      |
| ohne                                    | 85949 | 59781 | 85958 | 86009 | <b>2.149,99</b>                             | 85953 | 53119 | 85962 | 86013 | <b>2.229,99</b> |
|   | 85950 | 59800 | 85959 | 86010 | <b>2.329,99</b>                             | 85955 | 53120 | 85963 | 86014 | <b>2.409,99</b> |
|   | 85951 | 59801 | 85960 | 86011 | <b>2.579,99</b>                             | 85956 | 53121 | 86007 | 86015 | <b>2.659,99</b> |
|   | 85952 | 59802 | 85961 | 86012 | <b>2.779,99</b>                             | 85957 | 53122 | 86008 | 86016 | <b>2.859,99</b> |



Zeichnungen und Maße mit Dachkranz


**ERGONOMISCHE KOPFSTÜTZE**  
Art.-Nr. 59454 69,99 €

**ZUBEHÖRPAKET CLASSIC (6-teilig)**  
Art.-Nr. 47034 59,99 €

**RÜCKENLEHNEN- UND BANK-  
BLENDE-SET 3 DARIA / LILJA**  
Art.-Nr. 75840 169,99 €

**WEITERES ZUBEHÖR FINDEN SIE AB S. 66**

unverbindlich. Änderungen und Irrtümer sind möglich und bleiben vorbehalten. Alle Daten sowie Abbildungen können vom Original abweichen. Alle Maße sind von Außenkante zu Außenkante gemessen. Da Holz ein Naturprodukt ist sind Abweichungen im cm-Bereich möglich.



# MASSIVHOLZSAUNEN 38 mm ECO



## ECO SAUNAGENUSS FÜR JEDE RAUMHÖHE

Nicht jeder Raum im eigenen Heim bietet eine ausreichende Höhe für die eigene Sauna-Oase? Mit unseren Saunen der Eco-Serie haben wir die optimale Lösung geschaffen, denn diese sind auch in niedrigeren Höhen erhältlich. Somit kann man sich selbst im Keller ein eigenes Sauna-Paradies schaffen.

Das praktische 38 mm Steck-Schraubsystem gewährleistet eine unkomplizierte Selbstmontage mit hoher Stabilität.

Ausgewählte Modelle können mit verschiedenen Türvarianten individuell angepasst werden.

Weitere Informationen zu den Besonderheiten der ECO-Serie finden Sie unten.

## EINZELNE 38 mm BOHLEN

Praktisches Steck- und Schraubsystem zur unkomplizierten Selbstmontage:



## DIE KARIBU ECO-AUSSTATTUNG

- ▶ Aus naturbelassener, nordischer Fichte, mit 38 mm starken Holzbohlen aus Massivholz für eine besonders stabile Konstruktion
- ▶ Doppelnut und -feder für höchstmögliche Formstabilität und Abdichtung
- ▶ Dach mit Hartfaser und Isolierung aus Mineraldämmwolle, von innen mit Softline-Profilholz verkleidet
- ▶ Ideales Raumklima durch die massiven Vollholzwände nach finnischem Vorbild
- ▶ Optional mit attraktivem Dachkranz einschließlich LED-Spots

- 1** ECO **GANZGLASTÜREN** mit justierbaren Sicherheitsscharnieren
- 2** ECO **DACHKRANZ** mit 3 Strahlern à 7,5 Watt, LED-Lampen, individuell platzierbar
- 3** ECO **OFENSCHUTZGITTER** aus nordischer Fichte



- ▶ Beim Aufbau muss für die Luftzirkulation ein Mindestabstand von 10 cm zu Decke und Wänden eingehalten werden. Ausschließlich für die privathäusliche Nutzung





# MASSIVHOLZSAUNEN 38 mm NIEDRIGE DECKENHÖHE

► SANDRA / ANTONIA / SELENA / JELLA



Abb. JELLA mit Zubehör (gegen Aufpreis)



Grundausrüstung  
SANDRA / ANTONIA /  
SELENA / JELLA

Abb. SANDRA mit Dachkranz und Zubehör (gegen Aufpreis):  
Saunaleuchte Premium

## SANDRA Fronteinstieg



| BASISMODELL<br>(BxTxH: 145 x 145 x 187 cm) |                      | DACHKRANZMODELL<br>(BxTxH: 173 x 159 x 191 cm) |            |
|--|----------------------|--|------------|
| Ofen-<br>variante                          | Preis in €           | Preis in €                                     | Preis in € |
| ohne                                       | 6160 <b>1.399,99</b> | 6161 <b>1.469,99</b>                           |            |
| 3,6 kW                                     | 6705 <b>1.579,99</b> | 6711 <b>1.649,99</b>                           |            |
| 3,6 kW                                     | 6706 <b>1.829,99</b> | 6712 <b>1.899,99</b>                           |            |
| BIO 3,6 kW                                 | 6707 <b>2.029,99</b> | 6713 <b>2.099,99</b>                           |            |
| 9 kW                                       | 6708 <b>1.729,99</b> | 6714 <b>1.799,99</b>                           |            |
| 9 kW                                       | 6709 <b>1.879,99</b> | 6715 <b>1.949,99</b>                           |            |
| BIO 9 kW                                   | 6710 <b>2.179,99</b> | 6716 <b>2.249,99</b>                           |            |

## ANTONIA Eckeinstieg



| BASISMODELL<br>(BxTxH: 145 x 145 x 187 cm) |                      | DACHKRANZMODELL<br>(BxTxH: 173 x 159 x 191 cm) |            |
|--|----------------------|--|------------|
| Ofen-<br>variante                          | Preis in €           | Preis in €                                     | Preis in € |
| ohne                                       | 6162 <b>1.449,99</b> | 6163 <b>1.519,99</b>                           |            |
| 3,6 kW                                     | 6717 <b>1.629,99</b> | 6723 <b>1.699,99</b>                           |            |
| 3,6 kW                                     | 6718 <b>1.879,99</b> | 6724 <b>1.949,99</b>                           |            |
| BIO 3,6 kW                                 | 6719 <b>2.079,99</b> | 6725 <b>2.149,99</b>                           |            |
| 9 kW                                       | 6720 <b>1.779,99</b> | 6726 <b>1.849,99</b>                           |            |
| 9 kW                                       | 6721 <b>1.929,99</b> | 6727 <b>1.999,99</b>                           |            |
| BIO 9 kW                                   | 6722 <b>2.229,99</b> | 6728 <b>2.299,99</b>                           |            |

## SELENA Fronteinstieg



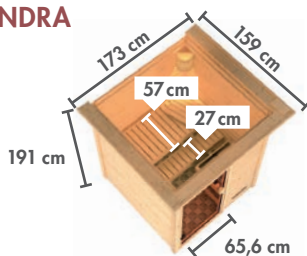
| BASISMODELL<br>(BxTxH: 195 x 145 x 187 cm) |                      | DACHKRANZMODELL<br>(BxTxH: 223 x 159 x 191 cm) |            |
|--|----------------------|--|------------|
| Ofen-<br>variante                          | Preis in €           | Preis in €                                     | Preis in € |
| ohne                                       | 6164 <b>1.599,99</b> | 6165 <b>1.669,99</b>                           |            |
| 3,6 kW                                     | 6729 <b>1.779,99</b> | 6735 <b>1.849,99</b>                           |            |
| 3,6 kW                                     | 6730 <b>2.029,99</b> | 6736 <b>2.099,99</b>                           |            |
| BIO 3,6 kW                                 | 6731 <b>2.229,99</b> | 6737 <b>2.299,99</b>                           |            |
| 9 kW                                       | 6732 <b>1.929,99</b> | 6738 <b>1.999,99</b>                           |            |
| 9 kW                                       | 6733 <b>2.079,99</b> | 6739 <b>2.149,99</b>                           |            |
| BIO 9 kW                                   | 6734 <b>2.379,99</b> | 6740 <b>2.449,99</b>                           |            |

## JELLA Eckeinstieg



| BASISMODELL<br>(BxTxH: 195 x 145 x 187 cm) |                      | DACHKRANZMODELL<br>(BxTxH: 223 x 159 x 191 cm) |            |
|--|----------------------|--|------------|
| Ofen-<br>variante                          | Preis in €           | Preis in €                                     | Preis in € |
| ohne                                       | 6166 <b>1.649,99</b> | 6167 <b>1.719,99</b>                           |            |
| 3,6 kW                                     | 6741 <b>1.829,99</b> | 6747 <b>1.899,99</b>                           |            |
| 3,6 kW                                     | 6742 <b>2.079,99</b> | 6748 <b>2.149,99</b>                           |            |
| BIO 3,6 kW                                 | 6743 <b>2.279,99</b> | 6749 <b>2.349,99</b>                           |            |
| 9 kW                                       | 6744 <b>1.979,99</b> | 6750 <b>2.049,99</b>                           |            |
| 9 kW                                       | 6745 <b>2.129,99</b> | 6751 <b>2.199,99</b>                           |            |
| BIO 9 kW                                   | 6746 <b>2.429,99</b> | 6752 <b>2.499,99</b>                           |            |

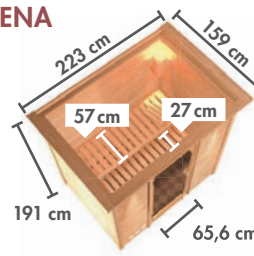
### SANDRA



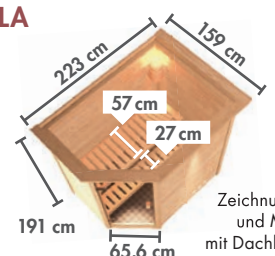
### ANTONIA



### SELENA



### JELLA



Zeichnungen  
und Maße  
mit Dachkranz



# MASSIVHOLZSAUNEN 38 mm NIEDRIGE DECKENHÖHE

► ADELINA / ELEA / JARA / TILDA



Abb. TILDA mit Dachkranz und Zubehör (gegen Aufpreis): Kopfstütze Classic

Abb. ADELINA mit Zubehör (gegen Aufpreis)

Grundausstattung  
ADELINA / ELEA /  
JARA / TILDA



## ADELINA Fronteinstieg

| BASISMODELL<br>(BxTxH: 195 x 169 x 187 cm) |                      | DACHKRANZMODELL<br>(BxTxH: 223 x 183 x 191 cm) |            |
|--|----------------------|--|------------|
| Ofen-<br>variante                          | Preis in €           | Preis in €                                     | Preis in € |
| ohne                                       | 6168 <b>1.699,99</b> | 6169 <b>1.769,99</b>                           |            |
| 9 kW                                       | 6755 <b>2.029,99</b> | 6759 <b>2.099,99</b>                           |            |
| 9 kW                                       | 6756 <b>2.179,99</b> | 6760 <b>2.249,99</b>                           |            |
| BIO 9 kW                                   | 6758 <b>2.479,99</b> | 6761 <b>2.549,99</b>                           |            |

## ELEA Eckeinstieg

| BASISMODELL<br>(BxTxH: 195 x 169 x 187 cm) |                      | DACHKRANZMODELL<br>(BxTxH: 223 x 183 x 191 cm) |            |
|--|----------------------|--|------------|
| Ofen-<br>variante                          | Preis in €           | Preis in €                                     | Preis in € |
| ohne                                       | 6170 <b>1.749,99</b> | 6171 <b>1.819,99</b>                           |            |
| 9 kW                                       | 6762 <b>2.079,99</b> | 6765 <b>2.149,99</b>                           |            |
| 9 kW                                       | 6763 <b>2.229,99</b> | 6766 <b>2.299,99</b>                           |            |
| BIO 9 kW                                   | 6764 <b>2.529,99</b> | 6767 <b>2.599,99</b>                           |            |

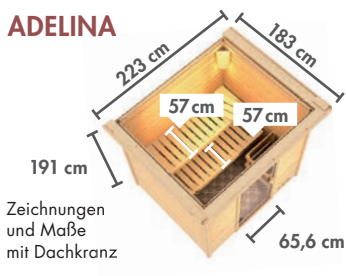
## JARA Fronteinstieg

| BASISMODELL<br>(BxTxH: 195 x 195 x 187 cm) |                      | DACHKRANZMODELL<br>(BxTxH: 223 x 209 x 191 cm) |            |
|--|----------------------|--|------------|
| Ofen-<br>variante                          | Preis in €           | Preis in €                                     | Preis in € |
| ohne                                       | 6172 <b>1.799,99</b> | 6173 <b>1.869,99</b>                           |            |
| 9 kW                                       | 6768 <b>2.129,99</b> | 6771 <b>2.199,99</b>                           |            |
| 9 kW                                       | 6769 <b>2.279,99</b> | 6772 <b>2.349,99</b>                           |            |
| BIO 9 kW                                   | 6770 <b>2.579,99</b> | 6773 <b>2.649,99</b>                           |            |

## TILDA Eckeinstieg

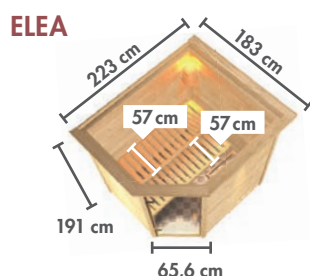
| BASISMODELL<br>(BxTxH: 195 x 195 x 187 cm) |                      | DACHKRANZMODELL<br>(BxTxH: 223 x 209 x 191 cm) |            |
|--|----------------------|--|------------|
| Ofen-<br>variante                          | Preis in €           | Preis in €                                     | Preis in € |
| ohne                                       | 6174 <b>1.849,99</b> | 6175 <b>1.919,99</b>                           |            |
| 9 kW                                       | 6778 <b>2.179,99</b> | 6781 <b>2.249,99</b>                           |            |
| 9 kW                                       | 6779 <b>2.329,99</b> | 6782 <b>2.399,99</b>                           |            |
| BIO 9 kW                                   | 6780 <b>2.629,99</b> | 6783 <b>2.699,99</b>                           |            |

### ADELINA

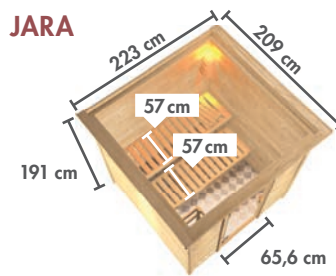


Zeichnungen  
und Maße  
mit Dachkranz

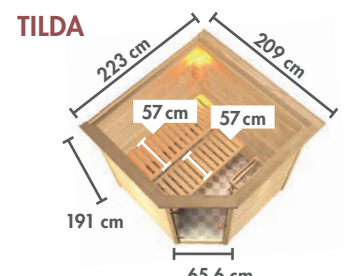
### ELEA



### JARA



### TILDA





# MASSIVHOLZSAUNEN 38 mm NIEDRIGE DECKENHÖHE

► JADA / JUTTA / TABEA



Abb. JUTTA mit Dachkranz und Zubehör (gegen Aufpreis): Kopfstütze Classic und Saunaleuchte Premium



Abb. TABEA mit Dachkranz und Zubehör (gegen Aufpreis)

**Grundausstattung JADA / JUTTA / TABEA**

- Tür
- Kopfstütze
- Ofen 2x
- Sitzbank 2/3/3x

## JADA EckEinstieg

| BASISMODELL<br>(BxTxH: 196 x 146 x 187 cm) |                      | DACHKRANZMODELL<br>(BxTxH: 224 x 160 x 191 cm) |                 |
|--|----------------------|--|-----------------|
| Ofen-variante                              | Preis in €           | Ofen-variante                                  | Preis in €      |
| ohne                                       | 6180 <b>1.749,99</b> | 6181   | <b>1.819,99</b> |
| 9 kW                                       | 6802 <b>2.079,99</b> | 6805   | <b>2.149,99</b> |
| 9 kW                                       | 6803 <b>2.229,99</b> | 6806   | <b>2.299,99</b> |
| BIO 9 kW                                   | 6804 <b>2.529,99</b> | 6807   | <b>2.599,99</b> |

## JUTTA FrontEinstieg

| BASISMODELL<br>(BxTxH: 196 x 196 x 187 cm) |                      | DACHKRANZMODELL<br>(BxTxH: 224 x 210 x 191 cm) |                 |
|--|----------------------|--|-----------------|
| Ofen-variante                              | Preis in €           | Ofen-variante                                  | Preis in €      |
| ohne                                       | 6182 <b>1.799,99</b> | 6183   | <b>1.869,99</b> |
| 9 kW                                       | 6808 <b>2.129,99</b> | 6811   | <b>2.199,99</b> |
| 9 kW                                       | 6809 <b>2.279,99</b> | 6812   | <b>2.349,99</b> |
| BIO 9 kW                                   | 6810 <b>2.579,99</b> | 6813   | <b>2.649,99</b> |

## TABEA EckEinstieg

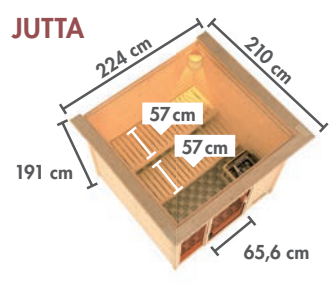
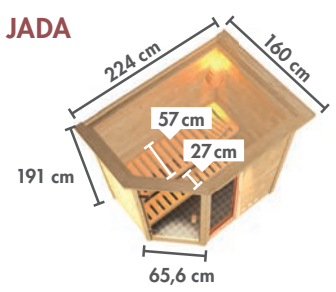
| BASISMODELL<br>(BxTxH: 196 x 196 x 187 cm) |                      | DACHKRANZMODELL<br>(BxTxH: 224 x 210 x 191 cm) |                 |
|--|----------------------|--|-----------------|
| Ofen-variante                              | Preis in €           | Ofen-variante                                  | Preis in €      |
| ohne                                       | 6184 <b>1.849,99</b> | 6185   | <b>1.919,99</b> |
| 9 kW                                       | 6814 <b>2.179,99</b> | 6817   | <b>2.249,99</b> |
| 9 kW                                       | 6815 <b>2.329,99</b> | 6818   | <b>2.399,99</b> |
| BIO 9 kW                                   | 6816 <b>2.629,99</b> | 6819   | <b>2.699,99</b> |

## SAUNEN MIT NIEDRIGER DECKENHÖHE



– Sehr praktisch, da in fast jedem Raum einsetzbar z. B. auch in Kellerräumen. Der empfohlene Mindestabstand von 10 cm zu Decke und Wänden für eine gute Luftzirkulation kann somit eingehalten werden.

– Schnelleres Aufwärmen der Sauna



**WEITERES ZUBEHÖR FINDEN SIE AB S. 66**

unverbindlich. Änderungen und Irrtümer sind möglich und bleiben vorbehalten. Alle Daten sowie Abbildungen können vom Original abweichen. Alle Maße sind von Außenkante zu Außenkante gemessen. Da Holz ein Naturprodukt ist sind Abweichungen im cm-Bereich möglich.



# MASSIVHOLZSAUNEN 38 mm RUNDUM MASSIV ► SONJA / SVEA



**MODERN**  
Graphit-Ganzglastür



Abb. SONJA mit Dachkranz und Zubehör (gegen Aufpreis): Kopfstütze Classic, Saunaleuchte Classic und Bodenrost

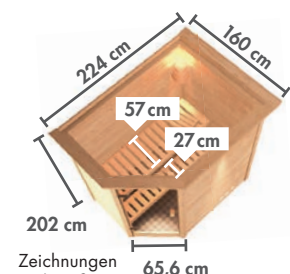
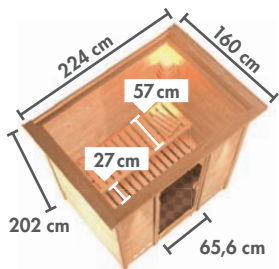


Abb. SVEA mit Dachkranz und Zubehör (gegen Aufpreis): Kopfstütze Classic und Bodenrost

Grundausrüstung  
SONJA / SVEA



## SONJA Fronteinstieg



Zeichnungen und Maße mit Dachkranz

### BASISMODELL (B x T x H: 196 x 146 x 198 cm)

| Ofen-variante |       |       |       |       | Preis in €      |
|---------------|-------|-------|-------|-------|-----------------|
| ohne          | 75563 | 59951 | 75565 | 80932 | <b>1.799,99</b> |
| 9 kW          | 86467 | 86473 | 86479 | 86485 | <b>2.129,99</b> |
| 9 kW          | 86468 | 86474 | 86480 | 86486 | <b>2.279,99</b> |
| 9 kW          | 86469 | 86475 | 86481 | 86487 | <b>2.579,99</b> |

### DACHKRANZMODELL (B x T x H: 224 x 160 x 202 cm)

| Ofen-variante |       |       |       |       | Preis in €      |
|---------------|-------|-------|-------|-------|-----------------|
| ohne          | 75564 | 47191 | 75566 | 80933 | <b>1.869,99</b> |
| 9 kW          | 86470 | 86476 | 86482 | 86488 | <b>2.199,99</b> |
| 9 kW          | 86471 | 86477 | 86483 | 86489 | <b>2.349,99</b> |
| 9 kW          | 86472 | 86478 | 86484 | 86490 | <b>2.649,99</b> |

## SVEA Eckeinstieg

### BASISMODELL (B x T x H: 196 x 146 x 198 cm)

| Ofen-variante |       |       |       |       | Preis in €      |
|---------------|-------|-------|-------|-------|-----------------|
| ohne          | 75569 | 59952 | 75572 | 80934 | <b>1.849,99</b> |
| 9 kW          | 86491 | 86497 | 86509 | 86515 | <b>2.179,99</b> |
| 9 kW          | 86492 | 86498 | 86510 | 86516 | <b>2.329,99</b> |
| 9 kW          | 86493 | 86499 | 86511 | 86517 | <b>2.629,99</b> |

### DACHKRANZMODELL (B x T x H: 224 x 160 x 202 cm)

| Ofen-variante |       |       |       |       | Preis in €      |
|---------------|-------|-------|-------|-------|-----------------|
| ohne          | 75571 | 47190 | 75573 | 80935 | <b>1.919,99</b> |
| 9 kW          | 86494 | 86506 | 86512 | 86518 | <b>2.249,99</b> |
| 9 kW          | 86495 | 86507 | 86513 | 86519 | <b>2.399,99</b> |
| 9 kW          | 86496 | 86508 | 86514 | 86520 | <b>2.699,99</b> |

### ENERGIESPAREND

- Wärmedämmte Holztür mit klarem Isolierglas
- Lichtausschnitt: ca. 161 x 24 cm
- Rollverschluss
- Hochwertiger lackierter Türgriff im KARIBU Design



### CLASSIC

- 8 mm bronzierte Ganzglastür
- Hochwertiger lackierter Türgriff im KARIBU Design
- Türbeschläge mittels Exzenter justierbar
- Bewährte Magnetverschluss-technik



### MODERN

- Hochwertige 8 mm Graphit-Ganzglastür
- Außen exklusiver moderner Edelstahlgriff. Innen wegen der Hitze aus hochwertigem Holz
- Türbeschläge in modernem Anthrazit, mittels Exzenter justierbar
- Bewährte Magnetverschluss-technik



### KLARGLAS

- Hochwertige 8 mm Klarglas-Ganzglastür
- Türbeschläge in modernem Anthrazit und mittels Exzenter justierbar
- Bewährte Magnetverschluss-technik





# MASSIVHOLZSAUNEN 38 mm RUNDUM MASSIV

► ANJA / MIA / LEONA



**ENERGIESPAREND**  
Wärme gedämmt mit Isolierglas

HIER GEHT'S ZUM  
AUFBAUVIDEO:



Abb. ANJA mit Dachkranz und Zubehör  
(gegen Aufpreis): Kopfstütze Classic und Bodenrost



Abb. LEONA mit Dachkranz und  
Zubehör (gegen Aufpreis):  
Saunaleuchte Premium und Bodenrost

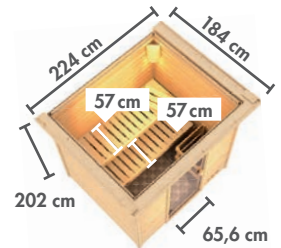


Grundausrüstung  
ANJA / MIA / LEONA

MASSIVHOLZSAUNEN 38 mm

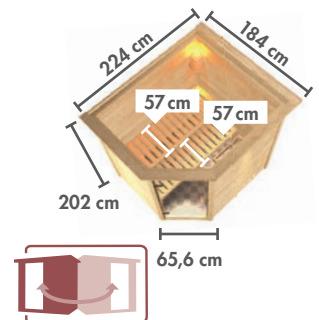
## ANJA Fronteinstieg

| BASISMODELL (B x T x H: 196 x 170 x 198 cm) |       |       |       |       | DACHKRANZMODELL (B x T x H: 224 x 184 x 202 cm) |       |       |       |       |                 |
|---|-------|-------|-------|-------|---|-------|-------|-------|-------|-----------------|
| Ofen-<br>variante                           |       |       |       |       | Preis in €                                      |       |       |       |       | Preis in €      |
| ohne  | 80937 | 53519 | 80939 | 80941 | <b>1.899,99</b>                                 | 80938 | 57026 | 80940 | 80942 | <b>1.969,99</b> |
| 9 kW  | 86521 | 86527 | 86533 | 86539 | <b>2.229,99</b>                                 | 86524 | 86530 | 86536 | 86542 | <b>2.299,99</b> |
| 9 kW  | 86522 | 86528 | 86534 | 86540 | <b>2.379,99</b>                                 | 86525 | 86531 | 86537 | 86543 | <b>2.449,99</b> |
| 9 kW  | 86523 | 86529 | 86535 | 86541 | <b>2.679,99</b>                                 | 86526 | 86532 | 86538 | 86544 | <b>2.749,99</b> |



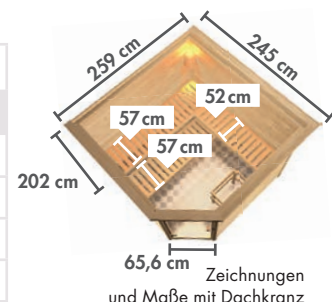
## MIA Eckeinstieg

| BASISMODELL (B x T x H: 196 x 170 x 198 cm) |       |       |       |       | DACHKRANZMODELL (B x T x H: 224 x 184 x 202 cm) |       |       |       |       |                 |
|---|-------|-------|-------|-------|---|-------|-------|-------|-------|-----------------|
| Ofen-<br>variante                           |       |       |       |       | Preis in €                                      |       |       |       |       | Preis in €      |
| ohne  | 71439 | 51160 | 71441 | 80943 | <b>1.949,99</b>                                 | 71440 | 47607 | 71442 | 80944 | <b>2.019,99</b> |
| 9 kW  | 86545 | 86551 | 86557 | 86563 | <b>2.279,99</b>                                 | 86548 | 86554 | 86560 | 86566 | <b>2.349,99</b> |
| 9 kW  | 86546 | 86552 | 86558 | 86564 | <b>2.429,99</b>                                 | 86549 | 86555 | 86561 | 86567 | <b>2.499,99</b> |
| 9 kW  | 86547 | 86553 | 86559 | 86565 | <b>2.729,99</b>                                 | 86550 | 86556 | 86562 | 86568 | <b>2.799,99</b> |



## LEONA Eckeinstieg

| BASISMODELL (B x T x H: 231 x 231 x 198 cm) |       |       |       |       | DACHKRANZMODELL (B x T x H: 259 x 245 x 202 cm) |       |       |       |       |                 |
|---|-------|-------|-------|-------|---|-------|-------|-------|-------|-----------------|
| Ofen-<br>variante                           |       |       |       |       | Preis in €                                      |       |       |       |       | Preis in €      |
| ohne  | 71490 | 71491 | 71447 | 80963 | <b>2.299,99</b>                                 | 71446 | 71492 | 71448 | 80964 | <b>2.369,99</b> |
| 9 kW  | 86672 | 86681 | 86691 | 86698 | <b>2.629,99</b>                                 | 86677 | 86686 | 86695 | 86701 | <b>2.699,99</b> |
| 9 kW  | 86674 | 86683 | 86692 | 86699 | <b>2.779,99</b>                                 | 86678 | 86687 | 86696 | 86702 | <b>2.849,99</b> |
| 9 kW  | 86675 | 86684 | 86693 | 86700 | <b>3.079,99</b>                                 | 86680 | 86688 | 86697 | 86703 | <b>3.149,99</b> |



Zeichnungen  
und Maße mit Dachkranz



# MASSIVHOLZSAUNEN 38 mm COMFORT



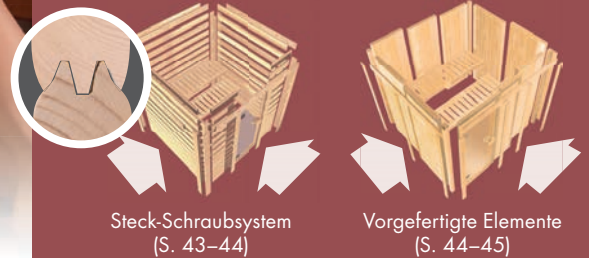
## ▲ COMFORT ▲ FÜR DAS BESONDERE SAUNA-GEFÜHL

Eine Sauna-oase im eigenen Heim muss nicht teuer sein. Gestalten Sie sich Ihren eigenen Rückzugsort mit unseren COMFORT-Saunen. Diese bieten Ihnen ein Rundumsorglos-Paket.

Ob mit den 38 mm starken Wandelementen, welche einen schnellen und einfachen Aufbau ermöglichen, oder mit dem praktischen Steck-Schraubsystem, das eine unkomplizierte Selbstmontage gewährleistet. Eine hohe Stabilität ist Ihnen sicher. Die Sauna kann individuell mit den verschiedenen Türvariationen und dem Zubehör (gegen Aufpreis erhältlich) auf Ihre Wünsche angepasst werden. Weitere Informationen zu den Besonderheiten der COMFORT-Serie finden Sie unten.

## EINZELNE 38 mm BOHLEN

Praktisches Steck- und Schraubsystem oder vorgefertigte Elemente zur unkomplizierten Selbstmontage:



Steck-Schraubsystem  
(S. 43–44)

Vorgefertigte Elemente  
(S. 44–45)

## DIE KARIBU ▲ COMFORT ▲ AUSSTATTUNG

KARIBU AUSSTATTUNG  
**COMFORT**

- ▶ Aus naturbelassener, nordischer Fichte, mit 38 mm starken Holzbohlen aus Massivholz für eine besonders stabile Konstruktion
- ▶ Doppelnut und -feder für höchstmögliche Formstabilität und Abdichtung
- ▶ Dach mit Hartfaser und Isolierung aus Mineraldämmwolle, von innen mit Softline-Profilholz verkleidet
- ▶ Ideales Raumklima durch die massiven Vollholzwände nach finnischem Vorbild
- ▶ Optional mit attraktivem Dachkranz einschließlich LED-Spots
- ▶ Beim Aufbau muss für die Luftzirkulation ein Mindestabstand von 10 cm zu Decke und Wänden eingehalten werden. Ausschließlich für die privathäusliche Nutzung

- 1 COMFORT **FENSTER**, bronziert
- 2 COMFORT **GANZGLASTÜREN** mit justierbaren Sicherheitsscharnieren
- 3 COMFORT **DACHKRANZ** mit 3 Strahlern à 7,5 Watt, LED-Lampen, individuell platzierbar
- 4 COMFORT **OFENSCHUTZGITTER** aus massivem **Espenholz**
- 5 COMFORT **BODENROST** aus massivem **Espenholz**



**EXTRA-  
BREITE  
BÄNKE  
(62 cm)**



# MASSIVHOLZSAUNEN 38 mm

## COMFORT

### ► MOJAVE / SINAI 3



**KLARGLAS**  
Klarglas-Ganzglastür

HIER GEHT'S ZUM  
AUFBAUVIDEO:



Abb. MOJAVE mit Dachkranz und Zubehör (gegen Aufpreis)

Pro verkaufter  
**SINAI 3**  
geben wir  
**1.000 Bienen**  
ein sicheres  
Zuhause!



Abb. SINAI 3 mit Dachkranz und Zubehör (gegen Aufpreis)

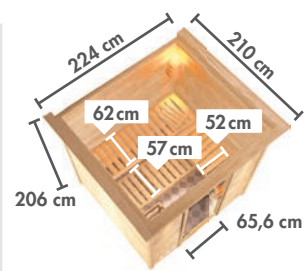
Grundausstattung  
**MOJAVE / SINAI 3**

- 1x [Sauna icon]
- 1x [Stool icon]
- 1x [Bench icon]
- 3x [Bench icon]
- 1x [Bench icon]
- 0/2x [Door icon]
- 4x [Person icon]

PLUG & PLAY SAUNEN – SYSTEMSAUNEN 68 mm

## MOJAVE Fronteinstieg

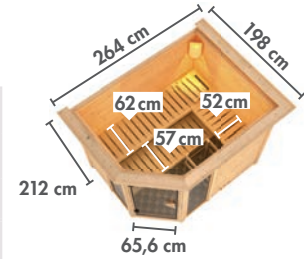
| BASISMODELL (BxTxH: 196 x 196 x 200 cm) |       |       |       |       | DACHKRANZMODELL (BxTxH: 224 x 210 x 206 cm) |       |       |       |       |                 |
|---|-------|-------|-------|-------|---|-------|-------|-------|-------|-----------------|
| Ofen-<br>variante                       |       |       |       |       | Preis in €                                  |       |       |       |       | Preis in €      |
| ohne                                    | 71394 | 54465 | 71402 | 85709 | <b>2.349,99</b>                             | 71398 | 47128 | 71406 | 85713 | <b>2.419,99</b> |
|   | 71395 | 43273 | 71403 | 85710 | <b>2.679,99</b>                             | 71399 | 46917 | 71407 | 85714 | <b>2.749,99</b> |
|   | 71396 | 59741 | 71404 | 85711 | <b>2.829,99</b>                             | 71400 | 59743 | 71408 | 85715 | <b>2.899,99</b> |
|   | 71397 | 59742 | 71405 | 85712 | <b>3.129,99</b>                             | 71401 | 56791 | 71409 | 85716 | <b>3.199,99</b> |



## SINAI 3 Eckeinstieg



| BASISMODELL (BxTxH: 236 x 184 x 209 cm) |       |                 | DACHKRANZMODELL (BxTxH: 264 x 198 x 212 cm) |                 |  |
|---|-------|-----------------|---|-----------------|--|
| Ofen-<br>variante                       |       | Preis in €      |   | Preis in €      |  |
| ohne                                    | 62933 | <b>2.799,99</b> | 63509                                       | <b>2.869,99</b> |  |
|   | 63506 | <b>3.129,99</b> | 63510                                       | <b>3.199,99</b> |  |
|   | 63507 | <b>3.279,99</b> | 63511                                       | <b>3.349,99</b> |  |
|   | 63508 | <b>3.579,99</b> | 63513                                       | <b>3.649,99</b> |  |



Zeichnungen  
und Maße  
mit Dachkranz

**KLIMAMESSTATION PREMIUM**  
Art.-Nr. 46715 65,99 €

**SALZKRISTALL-LEUCHE**  
Art.-Nr. 52931 124,99 €

**LED-FARBLICHT** 320 x 240 x 38 mm  
Art.-Nr. 66568 299,99 €

**WEITERES ZUBEHÖR FINDEN SIE AB S. 66**

unverbindlich. Änderungen und Irrtümer sind möglich und bleiben vorbehalten. Alle Daten sowie Abbildungen können vom Original abweichen. Alle Maße sind von Außenkante zu Außenkante gemessen. Da Holz ein Naturprodukt ist sind Abweichungen im cm-Bereich möglich.





# MASSIVHOLZSAUNEN 38 mm COMFORT

## ► SONARA / TANAMI



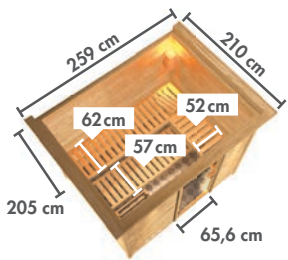
Abb. TANAMI mit Dachkranz und Zubehör (gegen Aufpreis): Sternenhimmel

Abb. SONARA mit Dachkranz und Zubehör (gegen Aufpreis): Saunaleuchte Premium

Grundausrüstung SONARA / TANAMI

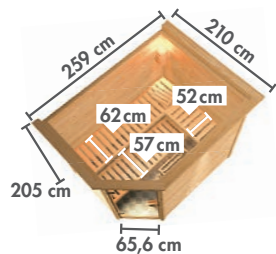


### SONARA Fronteinstieg



| BASISMODELL (BxTxH: 231 x 196 x 200 cm) |       |       |       |       |                 | DACHKRANZMODELL (BxTxH: 259 x 210 x 205 cm) |       |       |       |                 |  |
|---|-------|-------|-------|-------|-----------------|---|-------|-------|-------|-----------------|--|
| Ofen-variante                           |       |       |       |       | Preis in €      |   |       |       |       | Preis in €      |  |
| ohne                                    | 75819 | 54466 | 75828 | 85717 | <b>2.499,99</b> | 75820                                       | 47130 | 75827 | 85721 | <b>2.569,99</b> |  |
| 9 kW                                    | 75821 | 59744 | 75829 | 85718 | <b>2.829,99</b> | 75824                                       | 46928 | 75832 | 85722 | <b>2.899,99</b> |  |
| 9 kW                                    | 75822 | 59745 | 75830 | 85719 | <b>2.979,99</b> | 75825                                       | 59747 | 75833 | 85723 | <b>3.049,99</b> |  |
| 9 kW                                    | 75823 | 59746 | 75831 | 85720 | <b>3.279,99</b> | 75826                                       | 56799 | 75834 | 85724 | <b>3.349,99</b> |  |

### TANAMI Eckeinstieg



| BASISMODELL (BxTxH: 231 x 196 x 200 cm) |  |                 |  | DACHKRANZMODELL (BxTxH: 259 x 210 x 205 cm) |                 |  |  |
|---|--|-----------------|--|---|-----------------|--|--|
| Ofen-variante                           |  | Preis in €      |  |   | Preis in €      |  |  |
| ohne                                    |  | <b>2.549,99</b> |  |   | <b>2.619,99</b> |  |  |
| 9 kW                                    |  | <b>2.879,99</b> |  |   | <b>2.949,99</b> |  |  |
| 9 kW                                    |  | <b>3.029,99</b> |  |   | <b>3.099,99</b> |  |  |
| 9 kW                                    |  | <b>3.329,99</b> |  |   | <b>3.399,99</b> |  |  |

Zeichnungen und Maße mit Dachkranz

**KOPFSTÜTZE CLASSIC**  
Art.-Nr. 20708 25,99 €

**STERNENHIMMEL**  
Art.-Nr. 56421 399,99 €

**BLUETOOTH-LAUTSPRECHER**  
Art.-Nr. 25907 79,99 €

**WEITERES ZUBEHÖR FINDEN SIE AB S. 66**



# MASSIVHOLZSAUNEN 38 mm COMFORT

► AMARA / SAHIB 1 / SAHIB 2



MODERN  
Graphit-Ganzglastür

HIER GEHT'S ZUM  
AUFBAUVIDEO:



Abb. SAHIB 2 mit Zubehör (gegen Aufpreis)



Grundausstattung  
AMARA / SAHIB 1 – 2

Pro  
verkaufter  
**AMARA**  
geben wir  
250 Bienen  
ein sicheres  
Zuhause!




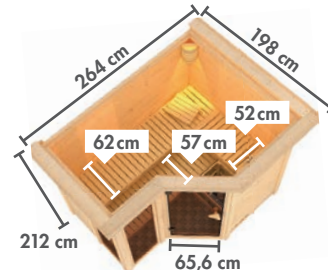
Abb. AMARA mit Dachkranz und Zubehör  
(gegen Aufpreis): Saunaleuchte Premium

MASSIVHOLZSAUNEN 38 mm

## AMARA Eckestieg

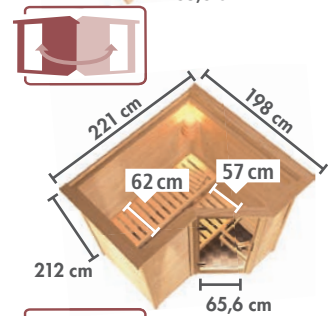


| BASISMODELL (BxTxH: 236 x 184 x 209 cm) |            |                 | DACHKRANZMODELL (BxTxH: 264 x 198 x 212 cm) |                 |  |
|---|------------|-----------------|---|-----------------|--|
| Ofen-<br>variante                       | Preis in € |                 | Ofen-<br>variante                           | Preis in €      |  |
| ohne                                    | 71285      | <b>2.779,99</b> | 71289                                       | <b>2.979,99</b> |  |
| 9 kW                                    | 71286      | <b>3.109,99</b> | 71290                                       | <b>3.309,99</b> |  |
| 9 kW                                    | 71287      | <b>3.259,99</b> | 71291                                       | <b>3.459,99</b> |  |
| BIO 9 kW                                | 71288      | <b>3.559,99</b> | 71292                                       | <b>3.759,99</b> |  |



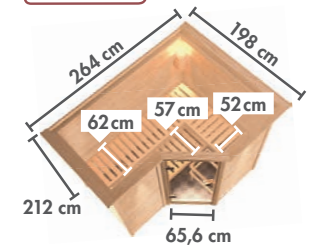
## SAHIB 1 Eckestieg

| BASISMODELL (BxTxH: 193 x 184 x 209 cm) |            |       |       |       | DACHKRANZMODELL (BxTxH: 221 x 198 x 212 cm) |            |       |       |       |                 |
|---|------------|-------|-------|-------|---|------------|-------|-------|-------|-----------------|
| Ofen-<br>variante                       | Preis in € |       |       |       | Ofen-<br>variante                           | Preis in € |       |       |       |                 |
| ohne                                    | 75853      | 59760 | 75861 | 85725 | <b>1.849,99</b>                             | 75854      | 50029 | 75862 | 85729 | <b>1.899,99</b> |
| 9 kW                                    | 75855      | 59761 | 75863 | 85726 | <b>2.099,99</b>                             | 75858      | 50031 | 75866 | 85730 | <b>2.149,99</b> |
| 9 kW                                    | 75856      | 59762 | 75864 | 85727 | <b>2.239,99</b>                             | 75859      | 60116 | 75867 | 85731 | <b>2.289,99</b> |
| BIO 9 kW                                | 75857      | 59763 | 75865 | 85728 | <b>2.519,99</b>                             | 75860      | 56816 | 75868 | 85732 | <b>2.569,99</b> |



## SAHIB 2 Eckestieg

| BASISMODELL (BxTxH: 236 x 184 x 209 cm) |            |       |       |       | DACHKRANZMODELL (BxTxH: 264 x 198 x 212 cm) |            |       |       |       |                 |
|---|------------|-------|-------|-------|---|------------|-------|-------|-------|-----------------|
| Ofen-<br>variante                       | Preis in € |       |       |       | Ofen-<br>variante                           | Preis in € |       |       |       |                 |
| ohne                                    | 75877      | 59764 | 75888 | 85733 | <b>2.579,99</b>                             | 75878      | 50037 | 75889 | 85737 | <b>2.649,99</b> |
| 9 kW                                    | 75879      | 46987 | 75890 | 85734 | <b>2.909,99</b>                             | 75882      | 50039 | 75893 | 85738 | <b>2.979,99</b> |
| 9 kW                                    | 75880      | 59765 | 75891 | 85735 | <b>3.059,99</b>                             | 75883      | 59767 | 75894 | 85739 | <b>3.129,99</b> |
| BIO 9 kW                                | 75881      | 59766 | 75892 | 85736 | <b>3.359,99</b>                             | 75884      | 56819 | 75895 | 85740 | <b>3.429,99</b> |



Zeichnungen und Maße  
mit Dachkranz



## ★ PREMIUM ★ SAUNAGENUSS DER EXTRAKLASSE


Sie lieben den Luxus? Dann bieten Ihnen die KARIBU Massivholzsaunen der Premiumklasse alles, was nötig ist, um Sie und Ihre Gäste bestens zu verwöhnen.

Außer durch die exklusive Grundausstattung besticht diese Modellreihe durch ihr ausgewogenes Design, einen einladenden Eck- oder Fronteinstieg und den breiten Dachkranz mit sechs integrierten LED-Spots.

Damit der puren Lust am Saunabad nichts im Wege steht, befinden sich alle Utensilien griffbereit in den praktischen, integrierten Regalsystemen.

## EINZELNE 38 mm BOHLEN

Praktisches Steck- und Schraubsystem zur unkomplizierten Selbstmontage



## DIE KARIBU ★ PREMIUM ★ AUSSTATTUNG



KARIBU AUSSTATTUNG  
**PREMIUM**

- ▶ Aus naturbelassener, nordischer Fichte
- ▶ **Steck-Schraubsystem** zum einfachen und schnellen Aufbau
- ▶ Alle Wände aus 38 mm Massivholzbohlen
- ▶ Doppelnut und -feder für beste Formstabilität
- ▶ Dach mit Mineraldämmwolle zur Isolierung und Hartfaser, innen mit Softline-Profilholz verkleidet.

- ▶ Beim Aufbau muss für die Luftzirkulation ein Mindestabstand von 10 cm zur Zimmerdecke und den Wänden gewährleistet sein.
- ▶ Konzipiert für die privathäusliche Nutzung
- ▶ Fenstermaße: B 42 x H 122 cm
- ▶ Türmaß: B 64 x H 173 cm (Durchgang)

- 1** PREMIUM **FENSTER** mit 2 hochwertigen Fenstern zum Selbststeinbau (Maße: B 42 x H 122 cm)
- 2** PREMIUM **DACHKRANZ** 14 cm tiefer Dachkranz umfasst 6 LED-Spots mit jeweils 7,5 Watt stromsparenden LED-Lampen für ein wohlthuendes Gefühl
- 3** PREMIUM **REGALSYSTEM** mit bis zu 9 Regalböden (14 cm tief), aus hochwertigem Fichtenleimholz
- 4** PREMIUM **RÜCKENLEHNE** aus massivem Espenholz
- 5** PREMIUM **KOPFSTÜTZE** aus massivem Espenholz
- 6** PREMIUM **LIEGEN** aus massivem Espenholz
- 7** PREMIUM **OFENSCHUTZGITTER** aus massivem Espenholz





# MASSIVHOLZSAUNEN 38 mm PREMIUM ▶ CORTONA / RIONA / MARONA



Abb. MARONA mit Dachkranz und Zubehör (gegen Aufpreis)

Pro verkaufter CORTONA geben wir 400 Bienen ein sicheres Zuhause!



Abb. CORTONA mit Dachkranz und Zubehör (gegen Aufpreis): Salzkristalleuchte und Bodenrost

Grundausstattung CORTONA / RIONA / MARONA

- 3x
- 2/2/3x
- 2x
- 3/4/5x

MASSIVHOLZSAUNEN 38 mm

## CORTONA EckEinstieg



### DACHKRANZMODELL (BxTxH: 224 x 210 x 206 cm)

| Ofen-variante | Preis in €            |
|---------------|-----------------------|
| ohne          | 39813 <b>2.899,99</b> |
| 9 kW          | 46993 <b>3.229,99</b> |
| 9 kW          | 59768 <b>3.379,99</b> |
| BIO 9 kW      | 56822 <b>3.679,99</b> |

## RIONA EckEinstieg

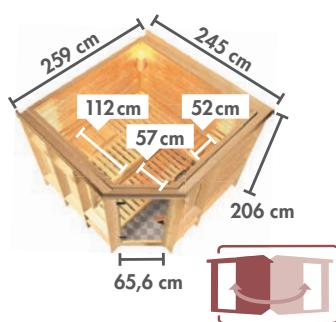
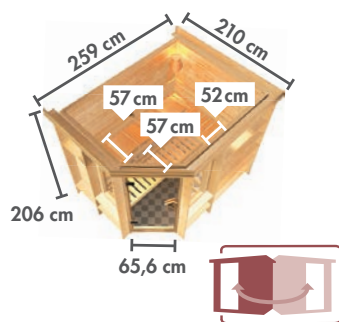
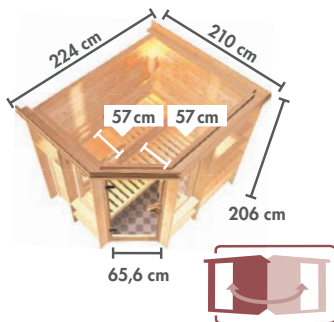
### DACHKRANZMODELL (BxTxH: 259 x 210 x 206 cm)

| Preis in €            |
|-----------------------|
| 25787 <b>3.049,99</b> |
| 46996 <b>3.379,99</b> |
| 59769 <b>3.529,99</b> |
| 56824 <b>3.829,99</b> |

## MARONA EckEinstieg

### DACHKRANZMODELL (B x Tx H: 259 x 245 x 206 cm)

| Preis in €            |
|-----------------------|
| 39814 <b>3.299,99</b> |
| 46999 <b>3.629,99</b> |
| 59770 <b>3.779,99</b> |
| 56826 <b>4.079,99</b> |




Zeichnung und Maße mit Dachkranz  
Nur als Dachkranzmodell erhältlich


### BODENROST PREMIUM Art.-Nr. 71323 49,99 €



### RÜCKENLEHNE ERGONOMISCH Art.-Nr. 46707 54,99 €



### BLUETOOTH-LAUTSPRECHER Art.-Nr. 25907 79,99 €



WEITERES ZUBEHÖR FINDEN SIE AB S. 66

unverbindlich. Änderungen und Irrtümer sind möglich und bleiben vorbehalten. Alle Daten sowie Abbildungen können vom Original abweichen. Alle Maße sind von Außenkante zu Außenkante gemessen. Da Holz ein Naturprodukt ist sind Abweichungen im cm-Bereich möglich.





# WELLNESS IN IHREM GARTEN


**NEU**

## DIE NEUEN FASSSAUNEN VON KARIBU

Setzen Sie ein optischen Highlight in Ihren Garten – mit den neuen Fasssaunen von KARIBU. Die einzigartige runde Form und das warme Holz sorgen für eine gemütliche Atmosphäre, in der Sie sich wunderbar entspannen und den Alltagsstress vergessen können. Ob alleine oder mit Freunden und Familie – eine Fasssauna bietet Platz für alle.


Nicht nur optisch ein sind die Fasssaunen ein echter Hingucker, auch technisch geht KARIBU mit der Zeit und hat die Fasssaunen perfekt weiterentwickelt. Im Gegensatz zu der alten Spannring-Bauweise,

werden diese jetzt im praktischen und einfach aufzubauenden Steck-/Schraubsystem geliefert. Durch die 10 mm stärkere Front- und Rückseite hält sich die Wärme optimal im Inneren der Sauna. So lässt sich der Energieverbrauch ganz einfach reduzieren. Die extra große Tür, sowie die Stehhöhe von 200 cm versprechen höchsten Komfort.

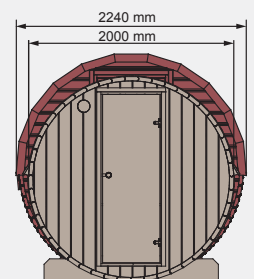
Gönnen Sie sich das besondere Erlebnis und erleben Sie die wohlige Wärme einer Fasssauna.

|                     | DIE NEUEN FASSSAUNEN   | DIE ALTEN FASSSAUNEN   |
|---------------------|--|--|
| <b>MATERIAL</b>     | ▶ Nordische Fichte   | ▶ Nordische Fichte   |
| <b>FIRSTHÖHE</b>    | ▶ 229 cm   | ▶ 216 cm   |
| <b>BAUWEISE</b>     | ▶ Steck-Schraub-System   | ▶ Spannring-System   |
| <b>UNTERSCHIEDE</b> | <ul style="list-style-type: none"> <li>▶ Geringerer Energieverbrauch durch 38 mm Front und Rückwand</li> <li>▶ Komfortable Stehhöhe von 200 cm</li> <li>▶ Bänke mit 55 cm Breite (10% mehr als herkömmlich)</li> <li>▶ Extra große Tür</li> <li>▶ Wartungsfreies Steck-Schraubsystem ohne Nachspannen</li> <li>▶ Besonders dichtes Doppelnut- und Federspezialprofil und CNC-gefräste</li> <li>▶ Bohlen für besonders gute Passgenauigkeit</li> <li>▶ Made in Germany</li> </ul> | <ul style="list-style-type: none"> <li>▶ 28 mm Front und Rückwand</li> <li>▶ Stehhöhe von 187 cm</li> <li>▶ Bänke mit 50 cm Breite</li> <li>▶ Nachspannen nötig</li> </ul> |

Verschraubung 2023    Spannring-System 2022



- Fasssauna 2023
- Fasssauna 2022





# AUßENSAUNEN

## SAUNAHAUS 38 mm

### ► FASSSAUNA 1 / 2 / 3 Fronteinstieg




Abb. Sparset FASSSAUNA 3 mit Zubehör (gegen Aufpreis)



Abb. FASSSAUNA 2 mit Zubehör (gegen Aufpreis): Dachschindeln

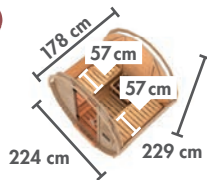
AUßENSAUNEN – COMFORT

**Grundausrüstung FASSSAUNA 1 / 2 / 3**

- 4x
- 2/4/6x
- 2/4/4x

► **FASSSAUNA 1**  
Tonnendach, naturbelassen  
Außenmaß: 224 x 178 cm  
Umbauter Raum: 6,8 m<sup>3</sup>

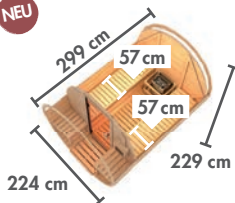
NEU



| Farbe / Ausführung      | Art.-Nr. | Preis in € |
|-------------------------|----------|------------|
| ohne Ofen               | 92821    | 2.999,99   |
| 9 kW Ofen integr. Strg. | 92838    | 3.479,99   |

► **FASSSAUNA 2**  
Tonnendach, naturbelassen  
Außenmaß: 224 x 299 cm  
Umbauter Raum: 11,1 m<sup>3</sup>  
Inkl. Terrasse

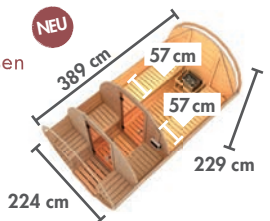
NEU



|                               |       |          |
|-------------------------------|-------|----------|
| ohne Ofen                     | 92822 | 3.799,99 |
| 9 kW Ofen ext. Strg.          | 92827 | 4.279,99 |
| 9 kW Bio-Kombiofen ext. Strg. | 92828 | 4.579,99 |

► **FASSSAUNA 3**  
Tonnendach, naturbelassen  
Außenmaß: 224 x 389 cm  
Umbauter Raum: 14,5 m<sup>3</sup>  
Inkl. Vorraum

NEU



|                               |       |          |
|-------------------------------|-------|----------|
| ohne Ofen                     | 92823 | 4.999,99 |
| 9 kW Ofen ext. Strg.          | 92830 | 5.479,99 |
| 9 kW Bio-Kombiofen ext. Strg. | 92831 | 5.779,99 |

Innenmaß Vorraum:  
BxT: 196 x 86 cm  
Innenmaß Sauna:  
BxT: 196 x 196 cm

## SPARSET

**FASSSAUNA 1**  
inkl. Grundausrüstung, ohne Ofen

**DACHSCHINDELN**  
inkl. 4 Pakete Rechteck-Dachschindeln, dunkelrot



Art.-Nr. 92826  
**3.099,99 €**

## SPARSET

**FASSSAUNA 2**  
inkl. Grundausrüstung, ohne Ofen

**DACHSCHINDELN**  
inkl. 4 Pakete Rechteck-Dachschindeln, dunkelrot



Art.-Nr. 92829  
**3.849,99 €**

## SPARSET

**FASSSAUNA 3**  
inkl. Grundausrüstung, ohne Ofen

**DACHSCHINDELN**  
inkl. 5 Pakete Rechteck-Dachschindeln, dunkelrot




Art.-Nr. 92832  
**5.099,99 €**

**ZUBEHÖRPAKET CLASSIC** (6-teilig)  
Art.-Nr. 47034 59,99 €



**DACHSCHINDELN** 1 Paket = 3 m<sup>2</sup> Art.-Nr. Preis in €

|                          |       |       |
|--------------------------|-------|-------|
| 1 RECHTECK, schwarz      | 55198 |       |
| RECHTECK, dunkelgrün     | 64215 | 47,99 |
| RECHTECK, dunkelrot      | 64217 |       |
| 2 BIBERSCHWANZ, schwarz  | 55200 |       |
| BIBERSCHWANZ, dunkelgrün | 64219 | 52,99 |
| BIBERSCHWANZ, dunkelrot  | 64221 |       |







# AUßENSAUNEN

## SAUNAHÄUSER 38 mm

### ► FASSHAUS 2 / 3 Fronteinstieg



NATURBELASSEN

Abb. FASSHAUS 3 mit Vorraum und Zubehör (gegen Aufpreis): selbstklebende Bitumendachbahn

Abb. FASSHAUS 2 mit Zubehör (gegen Aufpreis): selbstklebende Bitumendachbahn

Grundausrüstung  
FASSHAUS 2 / 3



## DIE FASSHÄUSER – EIN HINGUCKER

Mit einem Fasshaus von KARIBU entscheiden Sie sich für eine Außensauna der ganz besonderen Art.

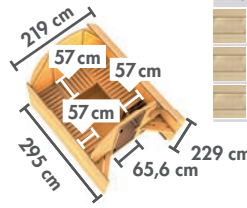
Durch die außergewöhnliche Bauweise wird die Sauna nicht nur zu einem optischen Highlight in Ihrem Garten, sondern bietet auch im Innenraum ein einzigartiges Ambiente. Großzügige und sehr bequeme Liegeflächen laden hier zum Erholen und Entspannen ein.

### ► FASSHAUS 2

Maße B x T x H:  
219 x 295 x 229 cm  
Umbauter Raum ca. 10,0 m<sup>3</sup>



Innenmaß Sauna:  
B x T: 211 x 216 cm



Farbe / Ausführung

| Farbe / Ausführung            | Art.-Nr. | Preis in € |
|-------------------------------|----------|------------|
| ohne Ofen                     | 27450    | 3.399,99   |
| 9 kW Ofen ext. Strg.          | 27451    | 3.879,99   |
| 9 kW Bio-Kombiofen ext. Strg. | 27452    | 4.179,99   |

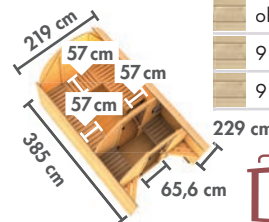


### ► FASSHAUS 3

Maße B x T x H:  
219 x 385 x 229 cm  
Umbauter Raum ca. 14,0 m<sup>3</sup>



Innenmaß Vorraum:  
B x T: 211 x 86 cm  
Innenmaß Sauna:  
B x T: 211 x 216 cm



|                               |       |          |
|-------------------------------|-------|----------|
| ohne Ofen                     | 27453 | 4.599,99 |
| 9 kW Ofen ext. Strg.          | 27454 | 5.079,99 |
| 9 kW Bio-Kombiofen ext. Strg. | 27455 | 5.379,99 |



### BODENROST PREMIUM

Art.-Nr. 71323

49,99 €



### SELBSTKLEBENDE BITUMEN-DACHBAHN


FÜR SATTELDACH- UND RUNDSDACHHÄUSER (Rolle 2,5 m<sup>2</sup>)



Achten Sie auf das Bedarfssymbol.

SCHNELLE UND SICHERE VERLEGUNG

|         |       |          |
|---------|-------|----------|
| rot     | 83531 | 49,99 €* |
| schwarz | 83532 | 49,99 €* |



Preis gültig bis 30.09.2023.

WEITERES  
ZUBEHÖR  
FINDEN SIE  
AB S. 66





### GRUNDAUSSTATTUNG & SYMBOLERKLÄRUNG

Durch diese Symbole können Sie schnell und einfach die Ausstattungseigenschaften und die Anzahl sehen.



#### ▶ DOPPELFLÜGELTÜR

Vormontierte Doppelflügeltür mit 2 großen Lichtausschnitten aus klarem Echtglas und Zylinderschloss mit 3 Schlüsseln



#### ▶ ISOLIERTE EINFLÜGELTÜR

mit stabilem Rahmen, Isolierglas mit Sicherheitshammer (gilt nur für Saunahäuser ohne Vorraum)

**HINWEIS:** Bei ausgewählten Außensaunen können Sie Ihre passende Saunatür selber wählen.



#### ▶ GANZGLASTÜR

aus bronziertem 8 mm Einscheibensicherheitsglas inkl. hochwertigen lackierten Türgriff und Magnetverschlüssen



#### ▶ INNENLAUFENDE SCHIEBETÜR

mit leichtlaufendem Aluminium-Schiebetürbeschlag und Aluminiumschwelle. Einflügel-Schiebetür mit Lichtausschnitten aus klarem Kunstglas und einem Hakenschloss



#### ▶ FENSTER KLEIN

Isolierglasfenster zum Selbsteinbau



#### ▶ FENSTER GROß

Isolierglasfenster zum Selbsteinbau (42 x 185 cm)



#### ▶ OFENSCHUTZGITTER

aus massivem Fichtenholz



#### ▶ BANKLIEGEN

aus Espe oder Fichte inkl. hochwertiger Bankbänken (Anzahl und Größe je nach Modell)



#### ▶ PERSONENANZAHL

Zeigt an, wie viele Personen in die Saunen passen

## DREI TÜRARIANTEN – EIN PREIS



KARIBU bietet seinen Kunden einen ganz besonderen Mehrwert. Bei ausgewählten Außensaunen können Sie Ihre persönliche Wunschtür für noch mehr individuelle Optik und Funktion wählen.


▶ **SIE HABEN DIE WAHL UND DAS GANZ OHNE MEHRKOSTEN.**

Bitte achten Sie auf diesen Hinweis.

*Entscheiden Sie, welche Saunatür zu Ihnen passt.*

### CLASSIC-SAUNATÜR

- ▶ Holztür mit Lichtausschnitt und aufgesetzten Sprossen aus klarem Echtglas (doppelwandig)
- ▶ Türrahmen aus Massivholz
- ▶ Durchgangsmaß: ca. 78 x 175 cm
- ▶ Zylinderschloss inkl. 3 Schlüssel
- ▶ Justierbare Türbänder für optimale Ausrichtung
- ▶ In Naturbelassen oder Elfenbeinweiß



### MILCHGLAS-SAUNATÜR

- ▶ Holztür aus blickdichtem Isolierglas (doppelwandig)
- ▶ Türrahmen aus Massivholz
- ▶ Durchgangsmaß: ca. 78 x 175 cm
- ▶ Einbaumaß B x T x H: ca. 83 x 4 x 177 cm
- ▶ Lichtausschnitte B x H: ca. 39 x 68,5 cm
- ▶ Zylinderschloss inkl. 3 Schlüssel
- ▶ Justierbare Türbänder für optimale Ausrichtung
- ▶ Erhältlich in Naturbelassen




### MODERNE-SAUNATÜR

- ▶ Holztür mit 3 Lichtausschnitten aus klarem Echtglas (doppelwandig)
- ▶ Türrahmen aus Massivholz
- ▶ Durchgangsmaß: ca. 78 x 175 cm
- ▶ Einbaumaß B x T x H: ca. 83 x 4 x 177 cm
- ▶ Lichtausschnitte B x H: ca. 61 x 31,5 cm
- ▶ Zylinderschloss inkl. 3 Schlüssel
- ▶ Justierbare Türbänder für optimale Ausrichtung
- ▶ Erhältlich in Naturbelassen oder Elfenbeinweiß

**MODERNE TÜR MIT VIEL FENSTERFLÄCHE** durch 3 große Lichtausschnitte



## DACHEINDECKUNG – ZUM SCHUTZ VOR WIND UND WETTER



Achten Sie auf das Bedarfssymbol.

### SELBSTKLEBENDE DACHFOLIE FÜR FLACHDÄCHER

- ▶ Kaltselbstklebender Elastomer-Bitumen, verstärkte Aluminiumfolie, silikonbeschichtete Abziehfolie
- ▶ Direkte Aufbringung auf staubfreiem Untergrund wie Holzplatten

#### VORTEILE

- ▶ Hohe UV- und Farbbeständigkeit
- ▶ Reißfest und rissüberbrückend
- ▶ Kein Schweißen, extrem langlebig



Achten Sie auf das Bedarfssymbol.

### SELBSTKLEBENDE DACHBAHN FÜR SATTELDÄCHER

- ▶ Kaltselbstklebender Elastomer-Bitumen
- ▶ Oberfläche aus Naturschiefer
- ▶ Trägereinlage aus Vlies

#### VORTEILE


- ▶ Hohe UV- und Farbbeständigkeit
- ▶ Reißfest und rissüberbrückend
- ▶ Kein Schweißen, extrem langlebig



Achten Sie auf das Bedarfssymbol.

### DACHSCHINDELN FÜR SATTELDÄCHER

- ▶ Schützen Sie das Dach Ihres KARIBU Produkts optimal mit den Dachschindeln Ihrer Wahl
- ▶ Entscheiden Sie zwischen den traditionellen Rechteckschindeln oder den abgerundeten Biberschwanzdachschindeln



## AUßENSAUNEN

### ► AUSSTATTUNG BEI KARIBU



#### KONSTRUKTION

► Massivholz aus nordischer Fichte im einfachen Steck-Schraubsystem in Doppelnut- und Feder-Ausführung. Inkl. Steuergerät-Schutzkasten (nur bei Häusern ohne Vorraum, inkl. eines Sicherheitshammers, um im Notfall die Scheibe von innen einschlagen zu können)



► FASSSAUNA: Liegt sicher auf stabilen 9 cm Fundamenthölzern. Die 42 mm und 28 mm starken Bohlen in Vorder- und Rückwand werden durch 3 oder 4 Spannreifen stabilisiert und müssen regelmäßig nachjustiert werden



#### TÜREN

► Einflügeltür (Durchgangsmaß B 78 x H 175 cm) aus 8 mm Isolierglas oder Schiebetür (Außenmaß B 112 x H 183 cm)  
► Häuser mit Vorraum innen mit einer bronzierten Ganzglastür



#### ISOLIERUNG DACH

► Bei unseren 38 mm Saunahäusern wird zusätzlich zum Massivholzdach eine hochwertige, mit Mineralwolldämmung versehene Zwischendecke eingezogen, die für eine optimale Isolierung sorgt (nicht bei den Fasshäusern)



#### DACH

► Massivholzdach, Sauna innen: vormontierte Elemente mit 42 mm Mineralwolldämmung, 12,5 mm Verkleidung aus Spezial-Softline-Fichte-Profilholz



#### FUßBODEN

► Massivholzboden mit Nut und Feder, Unterkonstruktion aus kesseldruckimprägnierten Bodenbalken

**HINWEIS:** Die Nutzung der Außensaunen ist nur mit 9 kW Starkstromöfen und externer Steuerung möglich!

## COMFORT AUSSTATTUNG

Die Außensaunen der COMFORT-Linie bieten exklusive Extras zusätzlich zur Grundausstattung. Die CHROMELINE schützt nicht nur vor Wind und Wetter, sondern ist auch ein optisches Highlight Ihrer Sauna.


- 1 INKL. CHROMELINE
- 2 INKL. ALU-TÜRSCHWELLE



## PREMIUM AUSSTATTUNG

Mit den Außensaunen der PREMIUM-Linie von KARIBU bleibt kein Wunsch mehr offen. Neben CHROMELINE und ALU-Türschwelle ist auch die Dacheindeckung inklusive und garantiert die Langlebigkeit Ihres Produktes.

- 1 INKL. ALU-WINKEL
- 2 INKL. ALU-TÜRSCHWELLE
- 3 INKL. DACHEINDECKUNG





# KARIBU FARBSYSTEM – 100% HOLZSCHUTZ

## PERFEKTES FINISH IN TERRAGRAU, ANTHRAZIT ODER SCHWARZ

Zur Langzeitnutzung Ihres Holzes liefert KARIBU mit der farbigen Versiegelung den Schutz des hochwertigen Rohstoffes. Dafür wurde das industrielle und hochtechnisierte KARIBU Farbsystem entwickelt, das sowohl viel Geld als auch Zeit spart und dabei das Holz noch über Jahre hinweg schützt.

### ▶ DAS KARIBU FARBSYSTEM BIETET JEDE MENGE VORTEILE FÜR SIE

Die verwendeten KARIBU Farben sind umweltfreundlich, weil sie lösemittelfrei, geruchlos und frei von allen bekannten problematischen Substanzen sind. Sie werden laufend von unabhängigen Instituten geprüft. Zusätzlich wird durch den Farbauftrag und die UV-Trocknung für nachhaltigen Feuchtigkeitsschutz gesorgt. Dieser Schutz

gegen Witterung, Schädlinge und mechanische Beschädigungen ist nur zu erzielen, wenn er vor der Montage der Wände geschieht. Nachträglich behandeltes Holz weist bei Klimaschwankungen schnell den bekannten Nadelstreifen effekt auf. Hierbei werden durch das „Arbeiten“ des Holzes ungeschützte Bereiche sichtbar. Diese sind der Witterung sowie Schädlingen ungeschützt ausgesetzt. Geschützte Elemente dagegen sind wasserabweisend, maximal UV-geschützt, offenporig, feuchtigkeitsregulierend und lichtecht. Sie überzeugen zudem durch besonders gleichmäßige Oberflächen. Die Wertigkeit jedes einzelnen Profils und damit des kompletten Holzproduktes wird durch das KARIBU Farbsystem erhalten.



\*Es handelt sich um einen RAL-Design-Ton.

## DAS KARIBU FARBSYSTEM IM VERGLEICH

- ▶ Vergessen Sie jährliche Streich- und Schleifarbeiten
- ▶ Vermeiden Sie einen Nadelstreifen effekt durch falsches Behandeln des Holzes
- ▶ Durch hohen UV-Schutz wird dem Verblässen der Farben vorgebeugt
- ▶ Umweltfreundliche, lösungsmittelfreie und geruchlose Farben
- ▶ Schutz des Holzes vor Aufplatzen
- ▶ Vor Witterung und Schädlingen geschützt

**2 JAHRE**  
 GARANTIE AUF DAS KARIBU FARBSYSTEM

|                                 | circa im <u>1. JAHR</u>  | circa im <u>3. + 4. JAHR</u>  | circa im <u>5. JAHR</u>   | nach circa <u>5 JAHREN</u>  |
|---------------------------------|--|---|---|---|
| <p><b>BEISPIELRECHNUNG:</b></p> | <ul style="list-style-type: none"> <li>▶ Grundanstrich</li> <li>▶ Bläuesperrgrund</li> <li>▶ Endanstrich</li> </ul> <p>= circa 16 STUNDEN ARBEIT + circa 180,-€ MATERIAL</p> | <ul style="list-style-type: none"> <li>▶ Reinigen</li> <li>▶ Schleifen</li> <li>▶ Streichen</li> </ul> <p>= circa 10 STUNDEN ARBEIT + circa 130,-€ MATERIAL</p> | <ul style="list-style-type: none"> <li>▶ Reinigen</li> <li>▶ Schleifen</li> <li>▶ Streichen</li> </ul> <p>= circa 10 STUNDEN ARBEIT + circa 130,-€ MATERIAL</p> | <p>DAS RESULTAT NACH 5 JAHREN:<br/>                     = circa 36 STUNDEN ARBEIT + circa 440,-€ MATERIAL</p> |
|                                 | <p><b>EINMALIGER AUFSCHLAG FÜR EIN BEREITS BEHANDELTES PRODUKT</b><br/>                     = circa 360 €</p>  | <p>... GENIEßEN!</p>  | <p>... ENTSPANNEN!</p>  | <p>DAS RESULTAT NACH 5 JAHREN:<br/>                     ... SICH ERFREUEN!</p>                                |



HINWEIS: Die Wandinnenseiten, das Dach, der Boden und die Schnittkanten sind aus produktionstechnischen Gründen nicht endbehandelt und stellen somit einen Unterschied zur Außenseite dar (sie sollten vom Kunden nachbehandelt werden).





# AUßENSAUNEN

## SAUNAHaus 28 / 38 mm

### ▶ ANTON / SVENSON / BOSSE 1



**MODERN**  
mit Klarglas-Lichtausschnitten

**NEU**

CHROME LINE ECKVERBINDUNG

MIT HOLZOFEN

NATURBELASSEN

TERRAGRAU  
RAL 060.40.05

VORRAUM  
MEHR OPTIONEN  
DURCH VIEL PLATZ

Abb. BOSSE 1, mit Vorraum und Holzofen, mit Zubehör (gegen Aufpreis)



Abb. ANTON, Draufsicht



Abb. SVENSON, terragrau mit Zubehör (gegen Aufpreis)

Grundausstattung  
**BOSSE 1 / ANTON / SVENSON**

- 3/2/2x (Personen)
- 3/2/2x (Bänke)
- 1x (Tisch)
- 1x (Stuhl)

WÄHLEN SIE IHRE WUNSCHTÜR

▶ **BOSSE 1 MIT VORRAUM**

Maße BxTxH:  
231 x 273 x 235 cm  
Umbauter Raum  
ca. 13 m<sup>3</sup>

Innenmaß Vorraum: BxTxH: 219 x 73 cm  
Innenmaß Sauna: BxTxH: 219 x 184 cm

▶ **ANTON**

Maße BxTxH:  
304 x 304 x 250 cm  
Umbauter Raum  
ca. 19,4 m<sup>3</sup>

Innenmaß Vorraum: BxTxH: 133 x 295 cm  
Innenmaß Sauna: BxTxH: 136 x 136 cm

▶ **SVENSON**

Maße BxTxH:  
304 x 304 x 250 cm  
Umbauter Raum  
ca. 19,4 m<sup>3</sup>

Innenmaß Vorraum: BxTxH: 133 x 295 cm  
Innenmaß Sauna: BxTxH: 136 x 136 cm

| Tür    | Farbe / Ausführung            | Art.-Nr. | Preis in € |
|--------|-------------------------------|----------|------------|
| [Icon] | ohne Ofen                     | 86154    | 3.949,99   |
|        | 9 kW Ofen ext. Strg.          | 86157    | 4.429,99   |
|        | 9 kW Bio-Kombiofen ext. Strg. | 86158    | 4.729,99   |
| [Icon] | Holzofen                      | 40333    | 5.949,99   |
|        | ohne Ofen                     | 87367    | 3.949,99   |
|        | 9 kW Ofen ext. Strg.          | 87592    | 4.429,99   |
| [Icon] | 9 kW Bio-Kombiofen ext. Strg. | 87593    | 4.729,99   |
|        | Holzofen                      | 88721    | 5.949,99   |
|        | ohne Ofen                     | 87488    | 4.199,99   |
| [Icon] | 9 kW Ofen ext. Strg.          | 87868    | 4.679,99   |
|        | 9 kW Bio-Kombiofen ext. Strg. | 88542    | 4.979,99   |
|        | ohne Ofen                     | 86159    | 3.949,99   |
| [Icon] | 9 kW Ofen ext. Strg.          | 86161    | 4.429,99   |
|        | 9 kW Bio-Kombiofen ext. Strg. | 86162    | 4.729,99   |
|        | Holzofen                      | 40417    | 5.949,99   |
| [Icon] | ohne Ofen                     | 35245    | 4.199,99   |
|        | 9 kW Ofen ext. Strg.          | 35248    | 4.679,99   |
|        | 9 kW Bio-Kombiofen ext. Strg. | 35249    | 4.979,99   |
| [Icon] | ohne Ofen                     | 39941    | 3.999,99   |
|        | 9 kW Ofen ext. Strg.          | 39957    | 4.479,99   |
|        | 9 kW Bio-Kombiofen ext. Strg. | 39962    | 4.779,99   |
| [Icon] | ohne Ofen                     | 39942    | 4.499,99   |
|        | 9 kW Ofen ext. Strg.          | 39963    | 4.979,99   |
|        | 9 kW Bio-Kombiofen ext. Strg. | 40048    | 5.279,99   |
| [Icon] | ohne Ofen                     | 40051    | 4.049,99   |
|        | 9 kW Ofen ext. Strg.          | 40058    | 4.529,99   |
|        | 9 kW Bio-Kombiofen ext. Strg. | 40072    | 4.829,99   |
| [Icon] | ohne Ofen                     | 40054    | 4.549,99   |
|        | 9 kW Ofen ext. Strg.          | 40073    | 5.029,99   |
|        | 9 kW Bio-Kombiofen ext. Strg. | 40174    | 5.329,99   |

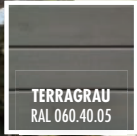
**ERGONOMISCHE KOPFSTÜTZE**  
Art.-Nr. 59454 69,99 €



# AUßENSAUNEN SAUNAHAUS 38 mm ▶ PELLE



**MODERN**  
mit Klarglas-Lichtausschnitten



AUßENSAUNEN – COMFORT

Abb. PELLE, terragrau mit Zubehör (gegen Aufpreis)



Abb. PELLE, mit Zubehör (gegen Aufpreis)

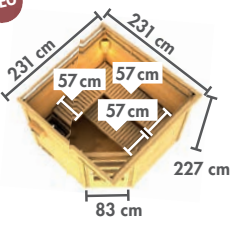
**Grundausrüstung PELLE**

- 3x
- 4x

## ▶ PELLE



Maße B x T x H:  
231 x 231 x 227 cm  
Umbauter Raum  
ca. 10,8 m<sup>3</sup>



| Farbe / Ausführung            | Art.-Nr. | Preis in € |
|-------------------------------|----------|------------|
| ohne Ofen                     | 40175    | 3.199,99   |
| 9 kW Ofen ext. Strg.          | 40183    | 3.679,99   |
| 9 kW Bio-Kombiofen ext. Strg. | 40209    | 3.979,99   |
| ohne Ofen                     | 40176    | 3.499,99   |
| 9 kW Ofen ext. Strg.          | 40222    | 3.979,99   |
| 9 kW Bio-Kombiofen ext. Strg. | 40261    | 4.279,99   |

**SANDUHR CLASSIC**  
Art.-Nr. 46717 22,99 €



**SAUNADUFT 250 ml**

|                        |       |         |
|------------------------|-------|---------|
| Kokos-Vanille          | 49587 | 17,99 € |
| Lemongras              | 49585 | 17,99 € |
| Latschenkiefer         | 25941 | 17,99 € |
| Fichtennadel           | 25937 | 17,99 € |
| Eukalyptus/Menthol     | 25936 | 17,99 € |
| Orange                 | 27116 | 17,99 € |
| Limette/Papaya/Zitrone | 27117 | 17,99 € |
| Lavendel               | 27118 | 17,99 € |



**WEITERES ZUBEHÖR FINDEN SIE AB S. 66**

unverbindlich. Änderungen und Irrtümer sind möglich und bleiben vorbehalten. Alle Daten sowie Abbildungen können vom Original abweichen. Alle Maße sind von Außenkante zu Außenkante gemessen. Da Holz ein Naturprodukt ist sind Abweichungen im cm-Bereich möglich.





# AUßENSAUNEN COMFORT PULTDACHHAUS 38 mm ▶ JORGEN / TORGE / NORGE



Abb. JORGEN mit Zubehör (gegen Aufpreis)



**MODERN**  
mit Klarglas-Lichtausschnitten



Abb. TORGE terragrass mit Zubehör (gegen Aufpreis)

**Grundausrüstung**  
JORGEN / TORGE / NORGE

- Person icon: 2/3/4x
- Wood icon: 2/2/3x
- Table icon
- Chair icon



Abb. NORGE terragrass mit Zubehör (gegen Aufpreis)

**WÄHLEN SIE IHRE WUNSCHTÜR**

▶ **JORGEN**  
Maße BxTxH: 196 x 146 x 228 cm  
Umbauter Raum ca. 5,7 m<sup>3</sup>

▶ **TORGE**  
Maße BxTxH: 196 x 196 x 228 cm  
Umbauter Raum ca. 7,6 m<sup>3</sup>

▶ **NORGE**  
Maße BxTxH: 231 x 196 x 238 cm  
Umbauter Raum ca. 9,6 m<sup>3</sup>

| Tür    | Farbe / Ausführung            | Art.-Nr. | Preis in € |
|--------|-------------------------------|----------|------------|
| [Icon] | ohne Ofen                     | 86163    | 2.699,99   |
|        | 9 kW Ofen ext. Strg.          | 86166    | 3.179,99   |
|        | 9 kW Bio-Kombiofen ext. Strg. | 86167    | 3.479,99   |
| [Icon] | ohne Ofen                     | 88785    | 2.699,99   |
|        | 9 kW Ofen ext. Strg.          | 88985    | 3.179,99   |
|        | 9 kW Bio-Kombiofen ext. Strg. | 90376    | 3.479,99   |
| [Icon] | ohne Ofen                     | 88821    | 2.949,99   |
|        | 9 kW Ofen ext. Strg.          | 91250    | 3.429,99   |
|        | 9 kW Bio-Kombiofen ext. Strg. | 91400    | 3.729,99   |
| [Icon] | ohne Ofen                     | 86168    | 2.699,99   |
|        | 9 kW Ofen ext. Strg.          | 86170    | 3.179,99   |
|        | 9 kW Bio-Kombiofen ext. Strg. | 86171    | 3.479,99   |
| [Icon] | ohne Ofen                     | 17038    | 2.949,99   |
|        | 9 kW Ofen ext. Strg.          | 17041    | 3.429,99   |
|        | 9 kW Bio-Kombiofen ext. Strg. | 17046    | 3.729,99   |
| [Icon] | ohne Ofen                     | 86172    | 3.099,99   |
|        | 9 kW Ofen ext. Strg.          | 86181    | 3.579,99   |
|        | 9 kW Bio-Kombiofen ext. Strg. | 86182    | 3.879,99   |
| [Icon] | ohne Ofen                     | 91456    | 3.099,99   |
|        | 9 kW Ofen ext. Strg.          | 91465    | 3.579,99   |
|        | 9 kW Bio-Kombiofen ext. Strg. | 92103    | 3.879,99   |
| [Icon] | ohne Ofen                     | 91458    | 3.349,99   |
|        | 9 kW Ofen ext. Strg.          | 92104    | 3.829,99   |
|        | 9 kW Bio-Kombiofen ext. Strg. | 92105    | 4.129,99   |
| [Icon] | ohne Ofen                     | 86183    | 3.099,99   |
|        | 9 kW Ofen ext. Strg.          | 86185    | 3.579,99   |
|        | 9 kW Bio-Kombiofen ext. Strg. | 86186    | 3.879,99   |
| [Icon] | ohne Ofen                     | 86187    | 3.349,99   |
|        | 9 kW Ofen ext. Strg.          | 86189    | 3.829,99   |
|        | 9 kW Bio-Kombiofen ext. Strg. | 86190    | 4.129,99   |
| [Icon] | ohne Ofen                     | 86200    | 3.599,99   |
|        | 9 kW Ofen ext. Strg.          | 86203    | 4.079,99   |
|        | 9 kW Bio-Kombiofen ext. Strg. | 86204    | 4.379,99   |
| [Icon] | ohne Ofen                     | 92106    | 3.599,99   |
|        | 9 kW Ofen ext. Strg.          | 92123    | 4.079,99   |
|        | 9 kW Bio-Kombiofen ext. Strg. | 92124    | 4.379,99   |
| [Icon] | ohne Ofen                     | 92118    | 3.899,99   |
|        | 9 kW Ofen ext. Strg.          | 92228    | 4.379,99   |
|        | 9 kW Bio-Kombiofen ext. Strg. | 92230    | 4.679,99   |
| [Icon] | ohne Ofen                     | 86205    | 3.599,99   |
|        | 9 kW Ofen ext. Strg.          | 86208    | 4.079,99   |
|        | 9 kW Bio-Kombiofen ext. Strg. | 86209    | 4.379,99   |
| [Icon] | ohne Ofen                     | 27213    | 3.899,99   |
|        | 9 kW Ofen ext. Strg.          | 27215    | 4.379,99   |
|        | 9 kW Bio-Kombiofen ext. Strg. | 27216    | 4.679,99   |

**CLASSIC**

- ▶ Holztür mit Lichtausschnitt und aufgesetzten Sprossen aus klarem Echtholz (doppelwandig)
- ▶ Türrahmen aus Massivholz
- ▶ Zylinderschloss inkl. 3 Schlüssel
- ▶ Justierbare Türbänder für optimale Ausrichtung
- ▶ In Naturbelassen oder Elfenbeinweiß

**MODERN**

- ▶ Holztür mit 3 Lichtausschnitten aus klarem Echtholz (doppelwandig)
- ▶ Türrahmen aus Massivholz
- ▶ Zylinderschloss inkl. 3 Schlüssel
- ▶ Justierbare Türbänder für optimale Ausrichtung
- ▶ In Naturbelassen oder Elfenbeinweiß

**MILCHGLAS**

- ▶ Holztür aus blickdichtem Isolierglas (doppelwandig)
- ▶ Türrahmen aus Massivholz
- ▶ Zylinderschloss inkl. 3 Schlüssel
- ▶ Justierbare Türbänder für optimale Ausrichtung
- ▶ In Naturbelassen

Alle Preise sind Abholpreise inkl. gesetzlicher Mehrwertsteuer. Die Höhe der Lieferkosten erhalten Sie von Ihrem Vertragspartner. Die dargestellten Hausmodelle sind teilw. mit Zubehör (z. B. Leuchten) und Dekomaterial ausgestattet, das nicht zum Lieferumfang gehört. Farbwiedergabe



# AUßENSAUNEN COMFORT PULTDACHHAUS 38 mm ▶ PEKKA / MIKKA / HEIKKI



**MILCHGLAS**  
mit Milchglas-Lichtausschnitten

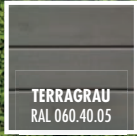


Abb. MIKKA mit Zubehör (gegen Aufpreis): Saunaleuchte Modern



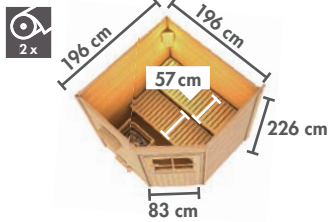
**Grundausrüstung  
PEKKA / MIKKA / HEIKKI**



**WÄHLEN SIE  
IHRE WUNSCHTÜR**

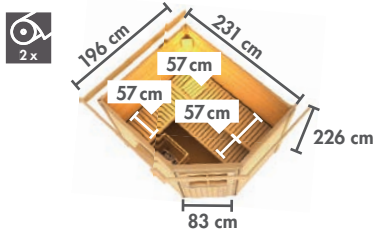
## ▶ PEKKA

Maße BxTxH: 196 x 196 x 226 cm  
Umbauter Raum ca. 7,5 m<sup>3</sup>



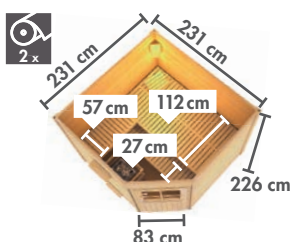
## ▶ MIKKA

Maße BxTxH: 231 x 196 x 226 cm  
Umbauter Raum ca. 8,9 m<sup>3</sup>



## ▶ HEIKKI

Maße BxTxH: 231 x 231 x 226 cm  
Umbauter Raum ca. 10,6 m<sup>3</sup>



| Tür    | Farbe / Ausführung            | Art.-Nr. | Preis in € |
|--------|-------------------------------|----------|------------|
| [Icon] | ohne Ofen                     | 86218    | 3.099,99   |
|        | 9 kW Ofen ext. Strg.          | 86220    | 3.579,99   |
|        | 9 kW Bio-Kombiofen ext. Strg. | 86221    | 3.879,99   |
| [Icon] | ohne Ofen                     | 92231    | 3.099,99   |
|        | 9 kW Ofen ext. Strg.          | 92378    | 3.579,99   |
|        | 9 kW Bio-Kombiofen ext. Strg. | 92657    | 3.879,99   |
| [Icon] | ohne Ofen                     | 92354    | 3.349,99   |
|        | 9 kW Ofen ext. Strg.          | 92658    | 3.829,99   |
|        | 9 kW Bio-Kombiofen ext. Strg. | 92660    | 4.129,99   |
| [Icon] | ohne Ofen                     | 86223    | 3.099,99   |
|        | 9 kW Ofen ext. Strg.          | 86225    | 3.579,99   |
|        | 9 kW Bio-Kombiofen ext. Strg. | 86226    | 3.879,99   |
| [Icon] | ohne Ofen                     | 27095    | 3.349,99   |
|        | 9 kW Ofen ext. Strg.          | 27096    | 3.829,99   |
|        | 9 kW Bio-Kombiofen ext. Strg. | 27098    | 4.129,99   |
| [Icon] | ohne Ofen                     | 86227    | 3.549,99   |
|        | 9 kW Ofen ext. Strg.          | 86229    | 4.029,99   |
|        | 9 kW Bio-Kombiofen ext. Strg. | 86230    | 4.329,99   |
| [Icon] | ohne Ofen                     | 92661    | 3.549,99   |
|        | 9 kW Ofen ext. Strg.          | 92663    | 4.029,99   |
|        | 9 kW Bio-Kombiofen ext. Strg. | 92664    | 4.329,99   |
| [Icon] | ohne Ofen                     | 92662    | 3.799,99   |
|        | 9 kW Ofen ext. Strg.          | 92665    | 4.279,99   |
|        | 9 kW Bio-Kombiofen ext. Strg. | 92666    | 4.579,99   |
| [Icon] | ohne Ofen                     | 86231    | 3.549,99   |
|        | 9 kW Ofen ext. Strg.          | 86233    | 4.029,99   |
|        | 9 kW Bio-Kombiofen ext. Strg. | 86234    | 4.329,99   |
| [Icon] | ohne Ofen                     | 27102    | 3.799,99   |
|        | 9 kW Ofen ext. Strg.          | 27103    | 4.279,99   |
|        | 9 kW Bio-Kombiofen ext. Strg. | 27104    | 4.579,99   |
| [Icon] | ohne Ofen                     | 86273    | 3.849,99   |
|        | 9 kW Ofen ext. Strg.          | 86275    | 4.329,99   |
|        | 9 kW Bio-Kombiofen ext. Strg. | 86276    | 4.629,99   |
| [Icon] | ohne Ofen                     | 92667    | 3.849,99   |
|        | 9 kW Ofen ext. Strg.          | 92669    | 4.329,99   |
|        | 9 kW Bio-Kombiofen ext. Strg. | 92670    | 4.629,99   |
| [Icon] | ohne Ofen                     | 92668    | 4.149,99   |
|        | 9 kW Ofen ext. Strg.          | 92671    | 4.629,99   |
|        | 9 kW Bio-Kombiofen ext. Strg. | 92672    | 4.929,99   |
| [Icon] | ohne Ofen                     | 86277    | 3.849,99   |
|        | 9 kW Ofen ext. Strg.          | 86281    | 4.329,99   |
|        | 9 kW Bio-Kombiofen ext. Strg. | 86282    | 4.629,99   |
| [Icon] | ohne Ofen                     | 27105    | 4.149,99   |
|        | 9 kW Ofen ext. Strg.          | 27106    | 4.629,99   |
|        | 9 kW Bio-Kombiofen ext. Strg. | 27107    | 4.929,99   |



Abb. HEIKKI terragrau mit Zubehör (gegen Aufpreis)



Abb. PEKKA mit Zubehör (gegen Aufpreis)

**ZUBEHÖRPAKET CLASSIC (6-teilig)**  
Art.-Nr. 47034 59,99 €



**WEITERES  
ZUBEHÖR  
FINDEN SIE  
AB S. 66**





# AUßENSAUNEN COMFORT PULTDACHHAUS 38 mm ► SKROLLAN 1 – 2



Abb. SKROLLAN 2 mit Holzofen und Zubehör (gegen Aufpreis)

Grundausstattung  
SKROLLAN 1 /  
SKROLLAN 2

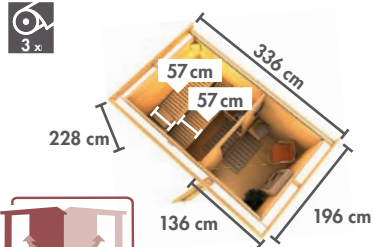


Abb. SKROLLAN 1 mit Vorraum terragrau

WÄHLEN SIE  
IHRE WUNSCHTÜR

## ► SKROLLAN 1 MIT VORRAUM

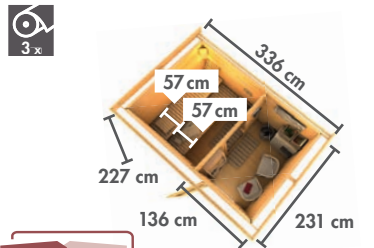
Maße BxTxH: 336 x 196 x 228 cm  
Umbauter Raum ca. 12,8 m<sup>3</sup>  
Fensteraußenmaß: 122 x 42 cm



Innenmaß Vorraum:  
BxT: 136 x 184 cm  
Innenmaß Sauna:  
BxT: 184 x 184 cm

## ► SKROLLAN 2 MIT VORRAUM

Maße BxTxH: 336 x 231 x 227 cm  
Umbauter Raum ca. 16,2 m<sup>3</sup>  
Fensteraußenmaß: 122 x 42 cm



Innenmaß Vorraum:  
BxT: 136 x 219 cm  
Innenmaß Sauna:  
BxT: 184 x 219 cm

| Tür    | Farbe / Ausführung            | Art.-Nr. | Preis in € |
|--------|-------------------------------|----------|------------|
| [Icon] | ohne Ofen                     | 86283    | 3.999,99   |
|        | 9 kW Ofen ext. Strg.          | 86285    | 4.479,99   |
|        | 9 kW Bio-Kombiofen ext. Strg. | 86286    | 4.779,99   |
| [Icon] | Holzofen                      | 40422    | 5.999,99   |
|        | ohne Ofen                     | 92673    | 3.999,99   |
|        | 9 kW Ofen ext. Strg.          | 92675    | 4.479,99   |
| [Icon] | 9 kW Bio-Kombiofen ext. Strg. | 92676    | 4.779,99   |
|        | Holzofen                      | 92679    | 5.999,99   |
|        | ohne Ofen                     | 92674    | 4.599,99   |
| [Icon] | 9 kW Ofen ext. Strg.          | 92677    | 5.079,99   |
|        | 9 kW Bio-Kombiofen ext. Strg. | 92678    | 5.379,99   |
|        | Holzofen                      | 92680    | 6.599,99   |
| [Icon] | ohne Ofen                     | 86287    | 3.999,99   |
|        | 9 kW Ofen ext. Strg.          | 86289    | 4.479,99   |
|        | 9 kW Bio-Kombiofen ext. Strg. | 86290    | 4.779,99   |
| [Icon] | Holzofen                      | 40495    | 5.999,99   |
|        | ohne Ofen                     | 17095    | 4.599,99   |
|        | 9 kW Ofen ext. Strg.          | 17097    | 5.079,99   |
| [Icon] | 9 kW Bio-Kombiofen ext. Strg. | 17098    | 5.379,99   |
|        | Holzofen                      | 40501    | 6.599,99   |
|        | ohne Ofen                     | 86299    | 4.299,99   |
| [Icon] | 9 kW Ofen ext. Strg.          | 86301    | 4.779,99   |
|        | 9 kW Bio-Kombiofen ext. Strg. | 86302    | 5.079,99   |
|        | Holzofen                      | 40510    | 6.299,99   |
| [Icon] | ohne Ofen                     | 92729    | 4.299,99   |
|        | 9 kW Ofen ext. Strg.          | 92731    | 4.779,99   |
|        | 9 kW Bio-Kombiofen ext. Strg. | 92732    | 5.079,99   |
| [Icon] | Holzofen                      | 92733    | 6.299,99   |
|        | ohne Ofen                     | 92734    | 4.899,99   |
|        | 9 kW Ofen ext. Strg.          | 92735    | 5.379,99   |
| [Icon] | 9 kW Bio-Kombiofen ext. Strg. | 92736    | 5.679,99   |
|        | Holzofen                      | 92737    | 6.899,99   |
|        | ohne Ofen                     | 86291    | 4.299,99   |
| [Icon] | 9 kW Ofen ext. Strg.          | 86294    | 4.779,99   |
|        | 9 kW Bio-Kombiofen ext. Strg. | 86295    | 5.079,99   |
|        | Holzofen                      | 40520    | 6.299,99   |
| [Icon] | ohne Ofen                     | 86292    | 4.899,99   |
|        | 9 kW Ofen ext. Strg.          | 86297    | 5.379,99   |
|        | 9 kW Bio-Kombiofen ext. Strg. | 86298    | 5.679,99   |
| [Icon] | Holzofen                      | 40536    | 6.899,99   |

## DER HOLZOFEN FÜR PURE GEMÜTLICHKEIT


Gemütlich dem knisternden Feuer lauschen, der wohlige Duft von brennendem Kaminholz liegt in der Luft und den Schweiß auf der Haut spüren: Ein Saunengang mit einem Holzofen wird so schnell zu einem Erlebnis für alle Sinne.



Mehr Infos finden Sie auf der Klappen-Seite des Umschlags.

## SAUNALEUCHE PREMIUM

Art.-Nr. 46727 59,99 €

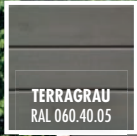





# AUßENSAUNEN COMFORT PULTDACHHAUS 38 mm ► SKROLLAN 3



**MODERN**  
mit Klarglas-Lichtausschnitten



TERRAGRAU  
RAL 060.40.05

CHROME LINE ECKVERBINDUNG

HIER GEHT'S ZUM  
AUFBAUVIDEO:



Abb. SKROLLAN 2 terragrau mit Zubehör  
(gegen Aufpreis): Anbaudach



**VORRAUM**  
MEHR OPTIONEN  
DURCH VIEL PLATZ



Abb. SKROLLAN 3 mit Zubehör  
(gegen Aufpreis)

AUßENSAUNEN – COMFORT

**Grundausrüstung SKROLLAN 3**

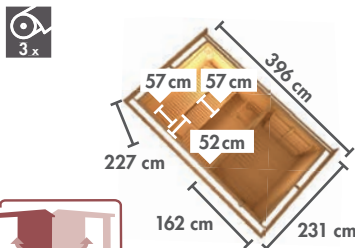


WÄHLEN SIE  
IHRE WUNSCHTÜR



## ► SKROLLAN 3 MIT VORRAUM

Maße BxTxH: 369 x 231 x 227 cm  
Umbauter Raum ca. 19,1 m<sup>3</sup>  
Fenstermaßenmaß: 122 x 42 cm



Innenmaß Vorraum:  
B x T: 162 x 219 cm  
Innenmaß Sauna:  
B x T: 219 x 219 cm

| Tür    | Farbe / Ausführung            | Art.-Nr. | Preis in € |
|--------|-------------------------------|----------|------------|
| [Icon] | ohne Ofen                     | 86304    | 4.799,99   |
|        | 9 kW Ofen ext. Strg.          | 86306    | 5.279,99   |
|        | 9 kW Bio-Kombiofen ext. Strg. | 86307    | 5.579,99   |
| [Icon] | Holzofen                      | 40537    | 6.799,99   |
|        | ohne Ofen                     | 92681    | 4.799,99   |
|        | 9 kW Ofen ext. Strg.          | 92683    | 5.279,99   |
| [Icon] | 9 kW Bio-Kombiofen ext. Strg. | 92684    | 5.579,99   |
|        | Holzofen                      | 92685    | 6.799,99   |
|        | ohne Ofen                     | 92682    | 5.399,99   |
| [Icon] | 9 kW Ofen ext. Strg.          | 92686    | 5.879,99   |
|        | 9 kW Bio-Kombiofen ext. Strg. | 92687    | 6.179,99   |
|        | Holzofen                      | 92688    | 7.399,99   |
| [Icon] | ohne Ofen                     | 86308    | 4.799,99   |
|        | 9 kW Ofen ext. Strg.          | 86311    | 5.279,99   |
|        | 9 kW Bio-Kombiofen ext. Strg. | 86312    | 5.579,99   |
| [Icon] | Holzofen                      | 40538    | 6.799,99   |
|        | ohne Ofen                     | 86309    | 5.399,99   |
|        | 9 kW Ofen ext. Strg.          | 6118     | 5.879,99   |
| [Icon] | 9 kW Bio-Kombiofen ext. Strg. | 6119     | 6.179,99   |
|        | Holzofen                      | 40593    | 7.399,99   |

## DER VORRAUM – EIN PLATZWUNDER!


Der **PRAKTISCHE VORRAUM** bietet unendlich viele individuelle Gestaltungsmöglichkeiten, sodass Sie Ihrer Kreativität freien Lauf lassen können. So können Sie dem Alltag für einen kleinen Moment entfliehen.



**VORRAUM**  
MEHR OPTIONEN  
DURCH VIEL PLATZ

## RÜCKENLEHNE ERGONOMISCH

Art.-Nr. 46707 54,99 €



## ANBAUDACH FÜR SKROLLAN 2 + 3

B x H x T: 300 x 227 x 239 cm



zusätzlicher  
Dachfolienbedarf: 3x

|               |       |            |
|---------------|-------|------------|
| naturbelassen | 87062 | 999,99 €   |
| elfenbeinweiß | 17110 | 1.149,99 € |

WEITERES  
ZUBEHÖR  
FINDEN SIE  
AB S. 66







# AUßENSAUNEN PREMIUM FLACHDACHHAUS 38 mm ► CUBEN / ELDOR



Pro verkaufter CUBEN geben wir 500 Bienen ein sicheres Zuhause!



- NATURBELASSEN
- TERRAGRAU RAL 060.40.05

Abb. ELDOR mit Zubehör (gegen Aufpreis)



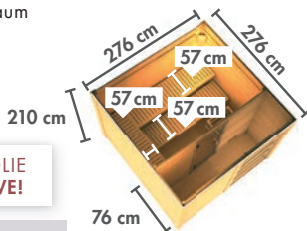
Abb. CUBEN terragrau mit Zubehör (gegen Aufpreis)

### Grundausrüstung CUBEN / ELDOR



### ► CUBEN MIT VORRAUM

Maße BxTxH: 276 x 276 x 210 cm  
Umbauter Raum ca. 14,2 m<sup>3</sup>

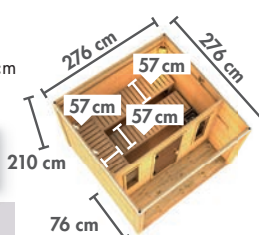


DACHFOLIE INKLUSIVE!

Innenmaß Vorraum: BxT: 264 x 76 cm  
Innenmaß Sauna: BxT: 264 x 184 cm

### ► ELDOR

Maße BxTxH: 276 x 276 x 210 cm  
Umbauter Raum ca. 14,2 m<sup>3</sup>



DACHFOLIE INKLUSIVE!

Innenmaß Sauna: BxT: 264 x 184 cm

| Farbe / Ausführung            | Art.-Nr. | Preis in € |
|-------------------------------|----------|------------|
| ohne Ofen                     | 80796    | 4.749,99   |
| 9 kW Ofen ext. Strg.          | 80799    | 5.229,99   |
| 9 kW Bio-Kombiofen ext. Strg. | 80800    | 5.529,99   |
| Holzofen                      | 92689    | 6.749,99   |
| ohne Ofen                     | 81132    | 5.099,99   |
| 9 kW Ofen ext. Strg.          | 81134    | 5.579,99   |
| 9 kW Bio-Kombiofen ext. Strg. | 81135    | 5.879,99   |
| Holzofen                      | 92690    | 7.099,99   |



|                               |       |          |
|-------------------------------|-------|----------|
| ohne Ofen                     | 35860 | 3.999,99 |
| 9 kW Ofen ext. Strg.          | 35861 | 4.479,99 |
| 9 kW Bio-Kombiofen ext. Strg. | 35862 | 4.779,99 |
| Holzofen                      | 92691 | 5.999,99 |



### KOPFSTÜTZE CLASSIC

Art.-Nr. 20708

25,99 €



### ZUBEHÖRPAKET CLASSIC (6-teilig)

Art.-Nr. 47034

59,99 €



### ANBAUDACH FÜR CUBEN / HYGGE / ELDOR


B x H x T: 200 x 220 x 276 cm



|               |       |          |
|---------------|-------|----------|
| naturbelassen | 87033 | 779,99 € |
| elfenbeinweiß | 87034 | 859,99 € |



# AUßENSAUNEN COMFORT PULTDACHHAUS 38 mm ▶ MAINBURG 1 – 5



**SET A INKL.**  
Sauna mit 2 Liegen à 57 cm und Eckeinstieg (2,00 x 1,70 m)

**SET B INKL.**  
Sauna mit 3 Liegen à 57 und 52 cm und Eckeinstieg (2,25 x 1,90 m)

Abb. MAINBURG 5 terragrau mit Zubehör (gegen Aufpreis)



Grundausstattung  
MAINBURG 1 – 5

## ▶ MAINBURG 1

Maße BxTxH: 309 x 309 x 229 cm  
Umbauter Raum ca. 19,2 m<sup>3</sup>

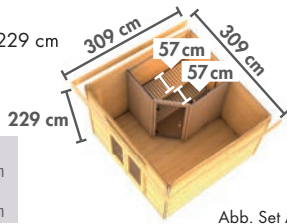


Abb. Set A

Innenmaß Vorraum (B x T):  
SET A 134 x 297 cm | SET B 109 x 297 cm  
Innenmaß Sauna (B x T):  
SET A 185 x 159 cm | SET B 219 x 185 cm

| Set                | Farbe / Ausführung            | naturbelassen |                 | terragrau |                 |
|--------------------|-------------------------------|---------------|-----------------|-----------|-----------------|
| SET A mit 2 Liegen | ohne Ofen                     | 35863         | <b>4.899,99</b> | 35866     | <b>5.299,99</b> |
|                    | 9 kW Ofen ext. Strg.          | 35864         | <b>5.379,99</b> | 35867     | <b>5.779,99</b> |
|                    | 9 kW Bio-Kombiofen ext. Strg. | 35865         | <b>5.679,99</b> | 35868     | <b>6.079,99</b> |
| SET B mit 3 Liegen | Holzofen                      | 92692         | <b>6.899,99</b> | 92693     | <b>7.299,99</b> |
|                    | ohne Ofen                     | 35869         | <b>5.149,99</b> | 35888     | <b>5.549,99</b> |
|                    | 9 kW Ofen ext. Strg.          | 35870         | <b>5.629,99</b> | 35945     | <b>6.029,99</b> |
|                    | 9 kW Bio-Kombiofen            | 35872         | <b>5.929,99</b> | 35960     | <b>6.329,99</b> |

## ▶ MAINBURG 2

Maße BxTxH: 369 x 309 x 229 cm  
Umbauter Raum ca. 23,0 m<sup>3</sup>

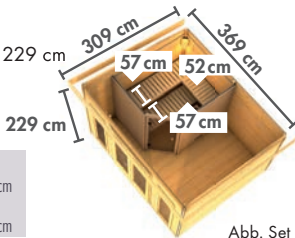


Abb. Set B

Innenmaß Vorraum (B x T):  
SET A 194 x 297 cm | SET B 169 x 297 cm  
Innenmaß Sauna (B x T):  
SET A 185 x 159 cm | SET B 219 x 185 cm

|                    |                               |       |                 |       |                 |
|--------------------|-------------------------------|-------|-----------------|-------|-----------------|
| SET A mit 2 Liegen | ohne Ofen                     | 35976 | <b>5.199,99</b> | 36027 | <b>5.599,99</b> |
|                    | 9 kW Ofen ext. Strg.          | 35977 | <b>5.679,99</b> | 36035 | <b>6.079,99</b> |
|                    | 9 kW Bio-Kombiofen ext. Strg. | 35978 | <b>5.979,99</b> | 36042 | <b>6.379,99</b> |
| SET B mit 3 Liegen | Holzofen                      | 92695 | <b>7.199,99</b> | 92696 | <b>7.599,99</b> |
|                    | ohne Ofen                     | 36043 | <b>5.449,99</b> | 36105 | <b>5.849,99</b> |
|                    | 9 kW Ofen ext. Strg.          | 36103 | <b>5.929,99</b> | 36106 | <b>6.329,99</b> |
|                    | 9 kW Bio-Kombiofen ext. Strg. | 36104 | <b>6.229,99</b> | 36108 | <b>6.629,99</b> |

## ▶ MAINBURG 3

Maße BxTxH: 369 x 369 x 229 cm  
Umbauter Raum ca. 27,2 m<sup>3</sup>

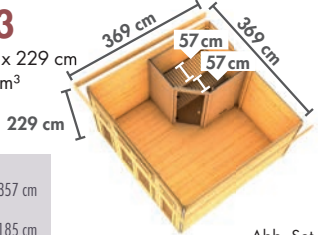


Abb. Set A

Innenmaß Vorraum (B x T):  
SET A 194 x 357 cm | SET B 169 x 357 cm  
Innenmaß Sauna (B x T):  
SET A 185 x 159 cm | SET B 219 x 185 cm

|                    |                               |       |                 |       |                 |
|--------------------|-------------------------------|-------|-----------------|-------|-----------------|
| SET A mit 2 Liegen | ohne Ofen                     | 36109 | <b>5.799,99</b> | 36278 | <b>6.379,99</b> |
|                    | 9 kW Ofen ext. Strg.          | 36110 | <b>6.279,99</b> | 36281 | <b>6.859,99</b> |
|                    | 9 kW Bio-Kombiofen ext. Strg. | 36111 | <b>6.579,99</b> | 36282 | <b>7.159,99</b> |
| SET B mit 3 Liegen | Holzofen                      | 92697 | <b>7.799,99</b> | 92698 | <b>8.379,99</b> |
|                    | ohne Ofen                     | 36283 | <b>6.229,99</b> | 36286 | <b>6.629,99</b> |
|                    | 9 kW Ofen ext. Strg.          | 36284 | <b>6.709,99</b> | 36288 | <b>7.109,99</b> |
|                    | 9 kW Bio-Kombiofen            | 36285 | <b>7.009,99</b> | 36291 | <b>7.409,99</b> |

## ▶ MAINBURG 4

Maße BxTxH: 490 x 369 x 229 cm  
Umbauter Raum ca. 37,0 m<sup>3</sup>

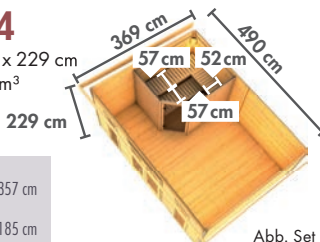


Abb. Set B

Innenmaß Vorraum (B x T):  
SET A 316 x 357 cm | SET B 297 x 357 cm  
Innenmaß Sauna (B x T):  
SET A 185 x 159 cm | SET B 219 x 185 cm

|                    |                               |       |                 |   |   |
|--------------------|-------------------------------|-------|-----------------|---|---|
| SET A mit 2 Liegen | ohne Ofen                     | 36292 | <b>6.599,99</b> | - | - |
|                    | 9 kW Ofen ext. Strg.          | 36293 | <b>7.079,99</b> | - | - |
|                    | 9 kW Bio-Kombiofen ext. Strg. | 36294 | <b>7.379,99</b> | - | - |
| SET B mit 3 Liegen | Holzofen                      | 92699 | <b>8.599,99</b> | - | - |
|                    | ohne Ofen                     | 36295 | <b>7.179,99</b> | - | - |
|                    | 9 kW Ofen ext. Strg.          | 36296 | <b>7.659,99</b> | - | - |
|                    | 9 kW Bio-Kombiofen ext. Strg. | 36297 | <b>7.959,99</b> | - | - |

## ▶ MAINBURG 5

Maße BxTxH: 509 x 369 x 253 cm  
Umbauter Raum ca. 42,0 m<sup>3</sup>

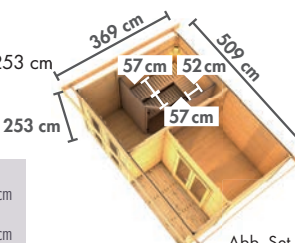


Abb. Set B

Innenmaß Vorraum (B x T):  
SET A 334 x 232 cm | SET B 309 x 232 cm  
Innenmaß Sauna (B x T):  
SET A 185 x 159 cm | SET B 219 x 185 cm

|                    |                               |       |                 |       |                 |
|--------------------|-------------------------------|-------|-----------------|-------|-----------------|
| SET A mit 2 Liegen | ohne Ofen                     | 36298 | <b>7.339,99</b> | 36301 | <b>7.739,99</b> |
|                    | 9 kW Ofen ext. Strg.          | 36299 | <b>7.819,99</b> | 36302 | <b>8.219,99</b> |
|                    | 9 kW Bio-Kombiofen ext. Strg. | 36300 | <b>8.119,99</b> | 36303 | <b>8.519,99</b> |
| SET B mit 3 Liegen | Holzofen                      | 92700 | <b>9.339,99</b> | 92701 | <b>9.739,99</b> |
|                    | ohne Ofen                     | 36304 | <b>7.399,99</b> | 36307 | <b>7.979,99</b> |
|                    | 9 kW Ofen ext. Strg.          | 36305 | <b>7.879,99</b> | 36308 | <b>8.459,99</b> |
|                    | 9 kW Bio-Kombiofen ext. Strg. | 36306 | <b>8.179,99</b> | 36309 | <b>8.759,99</b> |



# AUBENSAUNEN PREMIUM FLACH- / PULTDACHHAUS 38 mm ► HYGGE / NORDIN



Abb. HYGGE mit Vorraum terragrau, mit Zubehör (gegen Aufpreis)

## Grundausstattung HYGGE / NORDIN

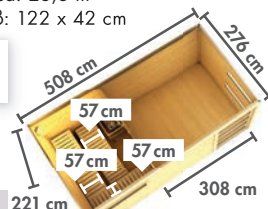


Abb. NORDIN mit Zubehör (gegen Auspreis)

## ► HYGGE MIT VORRAUM

Maße B x T x H: 508 x 276 x 221 cm  
Umbauter Raum ca. 26,6 m<sup>3</sup>  
Fensteraußenmaß: 122 x 42 cm

**DACHFOLIE  
INKLUSIVE!**



Innenmaß Vorraum:  
B x T: 308 x 264 cm  
Innenmaß Sauna:  
B x T: 184 x 264 cm

| Farbe / Ausführung            | Art.-Nr. | Preis in € |
|-------------------------------|----------|------------|
| ohne Ofen                     | 86314    | 5.999,99   |
| 9 kW Ofen ext. Strg.          | 86316    | 6.479,99   |
| 9 kW Bio-Kombiofen ext. Strg. | 86317    | 6.779,99   |
| Holzofen                      | 40624    | 7.999,99   |
| ohne Ofen                     | 86313    | 6.699,99   |
| 9 kW Ofen ext. Strg.          | 86319    | 7.179,99   |
| 9 kW Bio-Kombiofen ext. Strg. | 86320    | 7.479,99   |
| Holzofen                      | 40643    | 8.699,99   |

## KOPFSTÜTZE PREMIUM

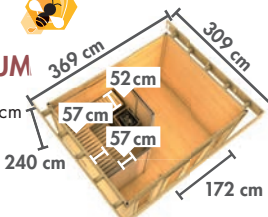
Art.-Nr. 27109

44,99 €



## ► NORDIN MIT VORRAUM

Maße B x T x H:  
369 x 309 x 240 cm  
Umbauter Raum  
ca. 24,6 m<sup>3</sup>



Innenmaß Vorraum: B x T: 168 x 297 cm  
Innenmaß Sauna: B x T: 185 x 220 cm

|                               |      |          |
|-------------------------------|------|----------|
| ohne Ofen                     | 6344 | 4.999,99 |
| 9 kW Ofen ext. Strg.          | 6346 | 5.479,99 |
| 9 kW Bio-Kombiofen ext. Strg. | 6347 | 5.779,99 |



# AUßENSAUNEN PREMIUM FLACHDACHHAUS 73 mm ► MIRAMAR



SCHWARZ  
RAL 9005

ELEMENT-  
BAUSWEISE

INKL. 3  
FESTSTEHENDER  
FENSTER

PULVERBESCHICHTETE ALUMINIUMTÜR  
(2 x 2 m) aus 5 mm Einscheibensicher-  
heitsglas und mit Bürstendichtung

INKL. TERRASSE  
MIT KDI-  
BEPLANKUNG

Abb. MIRAMAR mit Vorraum und Terrasse schwarz mit Zubehör (gegen Aufpreis)

**Grundausrüstung  
MIRAMAR**

## ► MIRAMAR MIT VORRAUM

Maße B x T x H:  
220 x 429 x 244 cm  
Umbauter Raum  
ca. 20,9 m<sup>3</sup>



Innenmaß Vorraum: B x T: 204 x 135 cm  
Innenmaß Sauna: B x T: 204 x 204 cm



| Farbe / Ausführung              | Art.-Nr. | Preis in €      |
|---------------------------------|----------|-----------------|
| ■ ohne Ofen                     | 92843    | <b>5.999,99</b> |
| ■ 9 kW Ofen ext. Strg.          | 92844    | <b>6.479,99</b> |
| ■ 9 kW Bio-Kombiofen ext. Strg. | 92845    | <b>6.779,99</b> |



Abb. MIRAMAR, Draufsicht

**SELBSTKLEBENDE DACHFOLIE FÜR FLACHDACHHÄUSER** (Rolle 5 m<sup>2</sup>)  
Art.-Nr. 68589 94,99 €

FLEXIBLES MATERIAL

WASSERABWEISENDER  
HOLZSCHUTZ

EINFACH ZU FIXIEREN



Preis gültig bis 30.09.2023.

**SANDUHR CLASSIC**  
Art.-Nr. 46717 22,99 €



WEITERES  
ZUBEHÖR  
FINDEN SIE  
AB S. 66







# AUßENSAUNEN PREMIUM FLACHDACHHAUS 38 mm ▶ TERNING 1

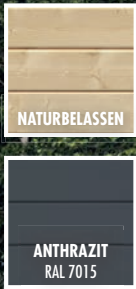


Abb. TERNING 1 anthrazit mit Zubehör (gegen Aufpreis)

### Grundausrüstung TERNING 1



**SET A INKL.**  
Sauna mit **2 Liegen** à 57 cm und Eckeinstieg (2,00 x 1,70 m)

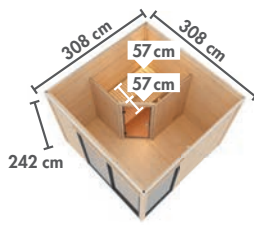
**SET B INKL.**  
Sauna mit **3 Liegen** à 57 und 52 cm und Eckeinstieg (2,25 x 1,90 m)

## ▶ TERNING 1

NEU

Maße B x T x H:  
308 x 308 x 242 cm  
Umbauter Raum  
ca. 22,25 m<sup>3</sup>

DACHFOLIE  
INKLUSIVE!



Innenmaß Vorräum (B x T):  
SET A 134 x 297 cm | SET B 109 x 297 cm  
Innenmaß Sauna (B x T):  
SET A 185 x 159 cm | SET B 219 x 185 cm

Abb. Set A

| Set   | Farbe / Ausführung            | Art.-Nr. | Preis in € |
|-------|-------------------------------|----------|------------|
| SET A | ohne Ofen                     | 92743    | 5.999,99   |
|       | 9 kW Ofen ext. Strg.          | 92744    | 6.479,99   |
|       | 9 kW Bio-Kombiofen ext. Strg. | 92745    | 6.779,99   |
|       | Holzofen                      | 92746    | 7.999,99   |
| SET A | ohne Ofen                     | 92756    | 6.399,99   |
|       | 9 kW Ofen ext. Strg.          | 92753    | 6.879,99   |
|       | 9 kW Bio-Kombiofen ext. Strg. | 92754    | 7.179,99   |
|       | Holzofen                      | 92755    | 8.399,99   |
| SET B | ohne Ofen                     | 92706    | 6.319,99   |
|       | 9 kW Ofen ext. Strg.          | 92707    | 6.799,99   |
|       | 9 kW Bio-Kombiofen ext. Strg. | 92708    | 7.099,99   |
| SET B | ohne Ofen                     | 92759    | 6.719,99   |
|       | 9 kW Ofen ext. Strg.          | 92757    | 7.199,99   |
|       | 9 kW Bio-Kombiofen ext. Strg. | 92758    | 7.499,99   |

**SAUNALEUCHE PREMIUM**  
Art.-Nr. 46727 59,99 €



**RÜCKENLEHNE ERGONOMISCH**  
Art.-Nr. 46707 54,99 €



**BODENROST PREMIUM**  
Art.-Nr. 71323 49,99 €




**KLIMAMESSTATION PREMIUM**  
Art.-Nr. 46715 65,99 €





# AUßENSAUNEN PREMIUM FLACHDACHHAUS 38 mm ► TERNING 3



**NEU**



**PULVERBESCHICHTETE ALUMINIUMTÜR**  
(2 x 2 m) aus 5 mm Einscheibensicherheitsglas und Bürstendichtung

**VORRAUM**  
MEHR OPTIONEN  
DURCH VIEL PLATZ

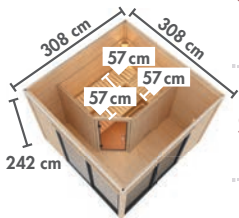
Abb. TERNING 3 naturbelassen mit Zubehör (gegen Aufpreis)



**Grundausrüstung  
TERNING 3**

► **TERNING 3** **NEU**  
Maße B x T x H: 308 x 308 x 242 cm  
Umbauter Raum ca. 22,25 m<sup>3</sup>

**DACHFOLIE  
INKLUSIVE!**



Innenmaß Vorraum (B x T):  
SET A 134 x 297 cm | SET B 109 x 297 cm  
Innenmaß Sauna (B x T):  
SET A 185 x 159 cm | SET B 219 x 185 cm

Abb. Set B

| Set          | Farbe / Ausführung            | Art.-Nr. | Preis in €      |
|--------------|-------------------------------|----------|-----------------|
| <b>SET A</b> | ohne Ofen                     | 92702    | <b>6.699,99</b> |
|              | 9 kW Ofen ext. Strg.          | 92703    | <b>7.179,99</b> |
|              | 9 kW Bio-Kombiofen ext. Strg. | 92704    | <b>7.479,99</b> |
|              | Holzofen                      | 92705    | <b>8.699,99</b> |
| <b>SET B</b> | ohne Ofen                     | 92739    | <b>7.019,99</b> |
|              | 9 kW Ofen ext. Strg.          | 92740    | <b>7.499,99</b> |
|              | 9 kW Bio-Kombiofen ext. Strg. | 92741    | <b>7.799,99</b> |

**SET A INKL.**  
Sauna mit **2 Liegen** à  
57 cm und Eckeinstieg  
(2,00 x 1,70 m)

**SET B INKL.**  
Sauna mit **3 Liegen**  
à 57 und 52 cm und  
Eckeinstieg (2,25 x  
1,90 m)

**SELBSTKLEBENDE DACHFOLIE FÜR FLACHDACHHÄUSER** (Rolle 5 m<sup>2</sup>)  
Art.-Nr. 68589 94,99 €



**FLEXIBLES MATERIAL**

**WASSERABWEISENDER  
HOLZSCHUTZ**

**EINFACH ZU FIXIEREN**

Achten Sie auf das  
Bedarfssymbol.

Preis gültig bis 30.09.2023.

**GESCHENKPAKET**  
Art.-Nr. 20551 44,99 €



**WEITERES  
ZUBEHÖR  
FINDEN SIE  
AB S. 66**









# ZUBEHÖR

## ► ZUBEHÖRPAKET CLASSIC

### ► ZUBEHÖRPAKET CLASSIC (6-teilig)




Bestehend aus:

- Klimamesser, 10 cm Durchmesser
- Sanduhr
- Schöpfkelle Classic
- Aufgusskübel (4 Liter) aus Fichte
- Kunststoffeinsatz für den Aufgusskübel
- Sauna-Baderegeltafel

## 59,99€

Art.-Nr. 47034

### ► ZUBEHÖRPAKET CLASSIC (12-teilig)




Bestehend aus:

- Klimamesser, 10 cm Durchmesser
- 2 Sanduhren
- Schöpfkelle Classic
- Aufgusskübel (4 Liter) aus Fichte
- Kunststoffeinsatz für den Aufgusskübel
- Sauna-Baderegeltafel
- Ätherische Öle

## 79,99€

Art.-Nr. 92711

### ► ZUBEHÖRPAKET CLASSIC (13-teilig)



Bestehend aus:

- Klimamesser, 10 cm Durchmesser
- 2 Sanduhren
- Schöpfkelle Classic
- Aufgusskübel (4 Liter) aus Fichte
- Kunststoffeinsatz für den Aufgusskübel
- Sauna-Baderegeltafel
- Ätherische Öle
- Bluetooth Lautsprecher

## 129,99€

Art.-Nr. 92712



### ▶ SAUNALEUCHE ★ PREMIUM ★



KARIBU AUSSTATTUNG  
**PREMIUM**

- ▶ Einscheibensicherheitsglas, sandgestrahlt, mit Holzrahmen
- ▶ Nur zur Eckenmontage geeignet
- ▶ Größe (LxBxH): 26,9 x 30,4 x 2 cm
- ▶ Lieferung ohne Kabel und Leuchtmittel
- ▶ Bitte verwenden Sie nur Hitzebeständige Glühbirnen E27

Für Starkstrom-Öfen mit ext. Steuerung: TÜV-GS-geprüft

Art.-Nr. 46727 **59,99 €**

Für Plug & Play-Öfen mit ext. Steuerung: inkl. Kabel

Art.-Nr. 52927 **74,99 €**

### ▶ SAUNALEUCHE CLASSIC



- ▶ Holzschirm aus Massivholz
- ▶ Größe (LxBxH): 27 x 20,5 x 16 cm
- ▶ Lieferung ohne Kabel und Leuchtmittel
- ▶ Bitte verwenden Sie nur Hitzebeständige Glühbirnen E27

Für Starkstrom-Öfen mit ext. Steuerung: TÜV-GS geprüft

Art.-Nr. 46725 **47,99 €**

Für Plug & Play-Öfen mit ext. Steuerung: inkl. Kabel

Art.-Nr. 52925 **69,99 €**

### ▶ SAUNALEUCHE MODERN



- ▶ Holzschirm aus Massivholz
- ▶ Größe (BxTxH): 33 x 9 x 28 cm
- ▶ Bitte verwenden Sie nur Hitzebeständige Glühbirnen E27
- ▶ Lieferung ohne Kabel und Leuchtmittel
- ▶ Nur für Eckenmontage
- ▶ Nur für Starkstromöfen


#### UNSER TIPP

Anschlusskabel für Starkstromleuchten, siehe S. 6

**44,99 €**

Art.-Nr. 59853

### ▶ BLUETOOTH-LAUTSPRECHER (9 x 3,6 x 9 cm)




- ▶ Aus Kunststoff
- ▶ Farbe: Anthrazit
- ▶ Einfache Bedienung
- ▶ Zeigt die Uhrzeit an
- ▶ Ideal zum Musikhören in der Sauna
- ▶ Radiofunktion enthalten
- ▶ Inklusive Weckfunktion
- ▶ Für Saunen und Infrarotkabinen geeignet
- ▶ USB-Anschluss zum Aufladen
- ▶ Bei Nutzung in der Sauna: Im Bodenbereich aufstellen und vor Nässe schützen.

SOLANGE DER VORRAT REICHT.

**79,99 €**

Art.-Nr. 25907

### ▶ STERNENHIMMEL



NICHT FÜR SAUNAHÄUSER GEEIGNET.

FERNBEDIENUNG NICHT MIT IN DIE SAUNA NEHMEN.

Stimmungsvoller Sauna-Sternenhimmel mit den Farben Lila, Himmelblau, Gelb, Grün, Blau und Weiß, 3 Watt LED / 12 Volt Lichtquelle. Lüfterlos, bestehend aus 40 Stk. Glasfasern (0,75 mm stark). Lebensdauer ca. 100.000 Stunden. Inkl. Funksteuerung mit Start/Stop-Funktion und Montageanleitung, 230-Volt-Anschluss. **Nicht für Saunahäuser geeignet.**

**399,99 €**

Art.-Nr. 56421

### ▶ LED-FARBLICHT (320 x 240 x 38 mm)



NICHT FÜR SAUNAHÄUSER GEEIGNET.

FERNBEDIENUNG NICHT MIT IN DIE SAUNA NEHMEN.

- ▶ Für Infrarotkabinen und Saunen bis 6 m<sup>2</sup> Raumfläche
- ▶ Bis 110 °C Raumtemperatur, Leistungsaufnahme: 31 Watt
- ▶ Holzrahmen aus Erlenholz, Decken- oder Wandmontage
- ▶ Sanfter automatischer Farbablauf von 7 verschiedenen Farbtönen, oder einzeln anwählbar
- ▶ Lieferumfang: LED-Lampe, Netzgerät, LED-Controller, Funk-Fernbedienung mit Touch-Funktion

**299,99 €**

Art.-Nr. 66568



## ZUBEHÖR

### ► RÜCKENLEHNEN- UND BANKBLENDEN / BÄNKE






#### ► RÜCKENLEHNEN- UND BANKBLENDEN-SETS ★ PREMIUM ★

- Aus Espenholz
- Entspanntes Sitzen während des Saunabadens
- Wertet Ihre Sauna optisch auf
- Keine Zwischenräume mehr zwischen den einzelnen Bänken
- Einfache und nachträgliche Montage möglich
- In 3 Größen erhältlich



#### OPTIONAL

auch eine stimmungsvolle Bankblendenbeleuchtung erhältlich



#### ► BANKBLENDENBELEUCHTUNG

Art.-Nr. 36687

299,99€

#### ► SET 1 Bankblende Größe 1 und Rückenlehne

Art.-Nr. 75838

209,99€

FÜR FOLGENDE SAUNEN: SINAI 3, AMARA, SAHIB 2

#### ► SET 2 Bankblende Größe 2 und Rückenlehne

Art.-Nr. 75839

209,99€

FÜR FOLGENDE SAUNEN: GOBIN, MALIN, TITANIA 4, PARIMA 4, FIONA 3, AMELIA 3, SONARA, TANAMI, LEONA, NYBRO, HORNA, ARVIKA, YSTAD, DALIA, MAINBURG 1-5 SET B, BOSSE 1, NORGE, MIKKA, HEIKKI, SKROLLAN 2, SKROLLAN 3, NORDIN

#### ► SET 3 Bankblende Größe 3 und Rückenlehne

Art.-Nr. 75840

169,99€

FÜR FOLGENDE SAUNEN: BODIN, CARIN, SODIN, SIIRIN, RODIN, JARIN, FIONA 1, FIONA 2, MOJAVE, FANJA, SAJA, DARIA, LILJA, SELENA, JELLA, ADELINA, ELEA, JARA, TILDA, JADA, JUTTA, TABEA, SONJA, SVEA, ANJA, MIA, TROMSÖ, BODO, OULU, KOTKA, MAINBURG 1-5 SET A, JORGEN, TORGE, PEKKA, SKROLLAN 1

#### ► BÄNKE IN DREI GRÖßEN

Saunabänke in drei verschiedenen Längen erhältlich. Höhe: 9 cm.  
Die Liegefläche besteht aus massivem Espenholz.


##### ► GRÖßE 1 (BxL: 50 x 138 cm)

Art.-Nr. 20565 **129,99€**

##### ► GRÖßE 2 (BxL: 55 x 181 cm)

Art.-Nr. 20564 **139,99€**

##### ► GRÖßE 3 (BxL: 55 x 216 cm)

Art.-Nr. 20563 **159,99€**



# ZUBEHÖR

## ► KOPFSTÜTZEN / ERGONOMISCHE RÜCKENLEHNE / BODENROST



### ► KOPFSTÜTZE ★ PREMIUM ★



KARIBU AUSSTATTUNG  
**PREMIUM**

Kopfstütze aus Espenholz, sorgt für ein entspanntes Liegen. Das 3er-Set ermöglicht durch 2 zusammengestellte Kopfstützen eine Venenstütze für die Beine.

► Maße (B x L): 40 x 35 cm

3er-Set

Art.-Nr. 27108

**104,99 €**

**44,99€**

Art.-Nr. 27109

### ► KOPFSTÜTZE ECO



Kopfstütze aus Fichtenholz zum Auflegen auf die Saunaliege. Sie sorgt für einen angenehmen Liegekomfort.

► Maße (B x L): 40 x 31,5 cm

► Aus Fichte

**24,99 €**

Art.-Nr. 27312

### ► KOPFSTÜTZE CLASSIC



KARIBU AUSSTATTUNG  
**COMFORT**

► Aus massivem Espenholz

► Zum Auflegen auf die Saunaliege

► Maße (B x L): 40 x 30 cm

**25,99€**

Art.-Nr. 20708

### ► KOPFSTÜTZE ERGONOMISCH



Kopfstütze aus Espenholz, passt sich durch vier schwenkbare Auflieger individuell jeder Kopfform an und sorgt so für einen optimalen Liegekomfort.

► Maße (B x L): 23 x 17 cm

**69,99€**

Art.-Nr. 59454

### ► BODENROST ★ PREMIUM ★



KARIBU AUSSTATTUNG  
**PREMIUM**

Das neue Premium-Bodenrost aus hochwertigem Espenholz bewahrt die Füße vor den kalten Fliesen.

► Maße ca. (B x L): 38 x 77 cm



**49,99€**

Art.-Nr. 71323

### ► BODENROST

Aus massivem Fichtenholz. Bewahrt Füße vor kalten Fliesen. Passend für alle Saunamodelle.


► Maße ca. (B x L): 38 x 77 cm



Art.-Nr. 71322

**47,99€**

### ► RÜCKENLEHNE ERGONOMISCH



Ergonomisch geformte Rückenlehne aus Pappelholz inklusive rutschfester Stopper oben und unten. Optimal für entspanntes Sitzen in Ihrer KARIBU Sauna.

► Maße ca. (B x H x T):  
40 x 52 x 7 cm.

**54,99€**

Art.-Nr. 46707



## ZUBEHÖR

► KÜBEL / KELLEN / STEINE / KISSEN / SAUNATUCHSET / SALZ-ATMEN



### ► AUFGUSSKÜBEL



- 4 Liter Aufgusskübel aus Holz
- Mit zwei verzinkten Bandeisenreifen
- Inkl. Kunststoffeinsatz 4 Liter

Art.-Nr. 60103

**37,99 €**

### ► SCHÖPFKELLE CLASSIC



Aus Naturholz mit rundem Griff und Schlaufe zum Aufhängen.

- Inhalt 140 ml
- Länge 40 cm

Art.-Nr. 46719

**24,99 €**

### ► DIABASSTEINE 18 kg



Damit Sie lange Wellnessfreude mit Ihrem Saunaofen genießen können, sollten die Diabassteine regelmäßig gewechselt werden.

Art.-Nr. 59542

**29,99 €**

### ► SAUNATUCHSET



- Maße (B x T): 90 x 180 cm
- Aus Walkfrottier
- Farbe: Grau
- Ideale Größe zum Daraufliegen
- Hohe Saugfähigkeit
- 2er-Set
- Extrem flauschiger, dichter Stoff aus besonders weichen Garnen

Art.-Nr. 27112

**59,99 €**

### ► SAUNAKISSEN



Aus feuerfestem, waschmaschinengeeignetem Material. Für Temperaturen bis 95°C geeignet. Sorgt für extra Komfort beim bequemen Saunagang. Bezug besteht aus 50 % Leinen und aus 50 % Baumwolle. Maße (BxT): 40 x 21 cm

Art.-Nr. 62432

**46,99 €**

### ► SALZKRISTALL-LEUCHE



#### UNSER TIPP

Anschlusskabel s. S. 7

- Holzgestell mit Holzstäben
- 4 mm Klarglasscheibe (sandgestrahlt)
- Feuchtraumlampe
- Größe (LxBxH): 25 x 25 x 28 cm
- Inkl. Salzsteine: 4 kg
- Lieferung ohne Kabel und Leuchtmittel
- Nur zur Eckenmontage geeignet

Art.-Nr. 52931

**124,99 €**

### ► SALZKRISTALL VITAL SOLE



#### SALZ – „DAS WEIßE GOLD“

Die salzhaltige Luft in der Saunakabine wird durch aufsteigenden Wasserdampf erzeugt, der die Salzsteine ausspült und so die wertvollen Mineralien und Spurenelemente freisetzt.

- Schonende und wirkungsvolle Behandlung der Atemwege möglich
- Verbesserung des Wohlbefindens
- Beugt eventuellen Entzündungen vor
- Sorgt für einen ausgeglichenen pH-Wert der Haut
- Inkl. 1 kg Salzkristalle

Art.-Nr. 50316

**179,99 €**



# ZUBEHÖR

## ► SALZ-ATMEN / DÜFTE



### ► SAUNADUFT RUSTIKAL RAUCHIG



Genießen Sie Ihren Saunagang mit dem original finnischen Saunaduft. Der rauchig-holzige Duft macht Ihr Saunaerlebnis einzigartig. Lassen Sie sich durch die würzig-erdige Note auf eine Reise nach Finnland entführen, wo dieser Aufguss seit Jahrhunderten Tradition hat.

► 500 ml Gebinde

Art.-Nr. 36569 **27,99 €**

### ► AROMATOPF



Über einem Ofen aufgehängt, verdampfen Wasser und Duftstoffe schnell und geben dem Raum das gewünschte Aroma. Material: Terrakotta, wasserdicht, inkl. Kette (L = 80 cm). Höhe: 14 cm.

Art.-Nr. 46694 **42,99 €**

### ► ÄTHERISCHE ÖLE



Packung mit 5 verschiedenen Düften à 10 ml: Eukalyptus, Orange, Minze, sibirische Fichtennadel und Melisse, mit Kindersicherungs-Verschluss.

Art.-Nr. 56847 **27,99 €**

### ► GESCHENKPAKET



5 Düfte mit je 100 ml Saunaaufguss-Konzentrat, in einer ansprechenden Geschenkverpackung. In den Duftnoten: Orange, Eukalyptus, Minze, Fichtennadel und Citrus-Limone, mit Kindersicherungs-Verschluss.

Art.-Nr. 20551 **44,99 €**

### ► SALZKRISTALLE



1 kg Salzkristalle zum Nachfüllen der Salzkristall-Leuchte oder der Salzkristall Vital Sole

**19,99 €**

Art.-Nr. 52933

### ► SAUNADUFT



Große Auswahl an Saunadüften. Schicken Sie Ihre Sinne auf eine Reise der Entspannung. Flaschen mit Kindersicherungs-Verschluss.

| SAUNADUFT                           | 250 ml Flasche       | 1000 ml Flasche      |
|-------------------------------------|----------------------|----------------------|
| Kokos-Vanille                       | 49587 <b>17,99 €</b> | – –                  |
| Lemongras                           | 49585 <b>17,99 €</b> | 36363 <b>32,99 €</b> |
| Latschenkiefer                      | 25941 <b>17,99 €</b> | 36362 <b>32,99 €</b> |
| Fichtennadel                        | 25937 <b>17,99 €</b> | 36361 <b>32,99 €</b> |
| Eukalyptus/Menthol                  | 25936 <b>17,99 €</b> | 36357 <b>32,99 €</b> |
| Orange                              | 27116 <b>17,99 €</b> | – –                  |
| Stressfrei (Limette/Papaya/Zitrone) | 27117 <b>17,99 €</b> | – –                  |
| Lavendel                            | 27118 <b>17,99 €</b> | – –                  |



### ▶ HYGROMETER CLASSIC



Durchmesser: 10 cm, mit Metallgehäuse, verchromter Rahmen. Hygrometer 0–100% r.F., Saunamessbereich farbig hinterlegt.

Art.-Nr. 46709

**22,99 €**

### ▶ THERMOMETER CLASSIC



Durchmesser: 10 cm, mit Metallgehäuse, verchromter Rahmen. Thermometer 0–120°C, Saunamessbereich farbig hinterlegt.

Art.-Nr. 46713

**23,99 €**

### ▶ KLIMAMESSER CLASSIC



Durchmesser: 10 cm, mit Metallgehäuse, verchromter Rahmen. Thermometer 0–120°C, Hygrometer 0–100% r.F., Saunamessbereich farbig hinterlegt.

Art.-Nr. 46711

**31,99 €**

### ▶ KLIMAMESSTATION ★ PREMIUM ★




Durchmesser Messgeräte: 10 cm, mit Metallgehäuse. Glas: satinier-tes Sicherheitsglas mit Holzrahmen. Thermometer 0–120°C, Hygrometer 0–100% r.F., Größe: 18 x 24,5 cm.

**65,99 €**

Art.-Nr. 46715

### ▶ SANDUHR CLASSIC



▶ Laufzeit ca. 15 Minuten, Glaszylinder mit Sand und Metallspange. Holz natur.

▶ Maße (LxBxH):  
29 x 5 x 2,9 cm

**22,99 €**

Art.-Nr. 46717

### MODERN NATURBELASSEN

- ▶ Holztür mit 3 Lichtausschnitten aus klarem Echtholz (doppelwandig)
- ▶ Türrahmen aus Massivholz
- ▶ Zylinderschloss inkl. 3 Schlüssel
- ▶ Justierbare Türbänder für optimale Ausrichtung
- ▶ In Naturbelassen



SET Art.-Nr. 93038

**579,99 €**

### MODERN ELFENBEINWEIß

- ▶ Holztür mit 3 Lichtausschnitten aus klarem Echtholz (doppelwandig)
- ▶ Türrahmen aus Massivholz
- ▶ Zylinderschloss inkl. 3 Schlüssel
- ▶ Justierbare Türbänder für optimale Ausrichtung
- ▶ In Elfenbeinweiß



SET Art.-Nr. 93039

**649,99 €**

### MILCHGLAS NATURBELASSEN

- ▶ Holztür aus blickdichtem Isolierglas (doppelwandig)
- ▶ Türrahmen aus Massivholz
- ▶ Zylinderschloss inkl. 3 Schlüssel
- ▶ Justierbare Türbänder für optimale Ausrichtung
- ▶ In Naturbelassen



SET Art.-Nr. 93037

**579,99 €**

### CLASSIC NATURBELASSEN

- ▶ Holztür mit Lichtausschnitt und aufgesetzten Sprossen aus klarem Echtholz (doppelwandig)
- ▶ Türrahmen aus Massivholz
- ▶ Zylinderschloss inkl. 3 Schlüssel
- ▶ Justierbare Türbänder für optimale Ausrichtung
- ▶ In Naturbelassen




SET Art.-Nr. 93040

**579,99 €**

### CLASSIC ELFENBEINWEIß

- ▶ Holztür mit Lichtausschnitt und aufgesetzten Sprossen aus klarem Echtholz (doppelwandig)
- ▶ Türrahmen aus Massivholz
- ▶ Zylinderschloss inkl. 3 Schlüssel
- ▶ Justierbare Türbänder für optimale Ausrichtung
- ▶ In Elfenbeinweiß



SET Art.-Nr. 93041

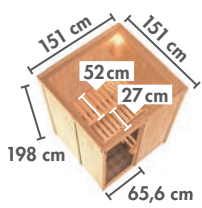
**649,99 €**



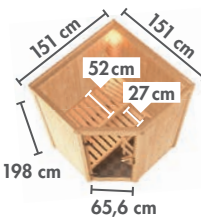
\* Zeichnungen und Maße ohne Dachkranz  
 \*\* Zeichnungen und Maße nur mit Dachkranz

### ▶ SAUNEN MIT 68 mm WANDSTÄRKE\*

NORIN ▶ Seite 8



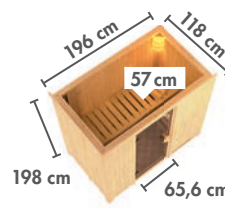
LARIN ▶ Seite 8



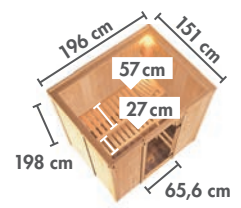
TAURIN ▶ Seite 9



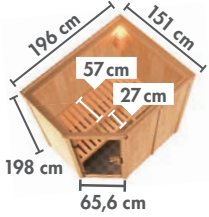
VARIADO ▶ Seite 10



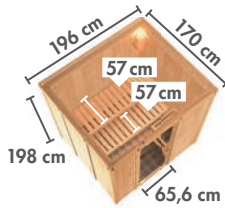
BODIN ▶ Seite 11



CARIN ▶ Seite 11



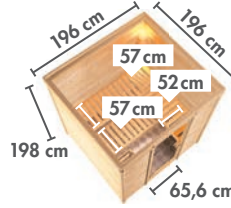
SODIN ▶ Seite 12



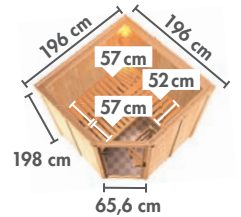
SIIRIN ▶ Seite 12



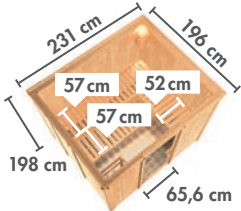
RODIN ▶ Seite 13



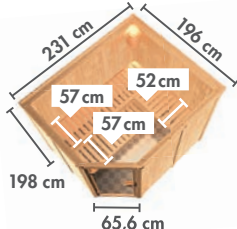
JARIN ▶ Seite 13



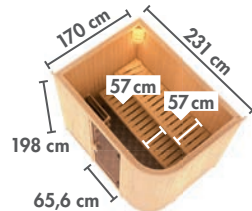
GOBIN ▶ Seite 14



MALIN ▶ Seite 14



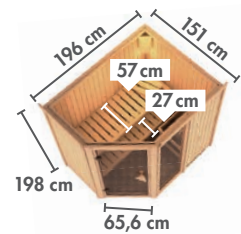
TITANIA 4 ▶ Seite 15



PARIMA 4 ▶ Seite 15



FIONA 1 ▶ Seite 16



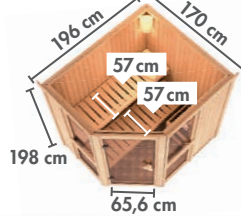
FIONA 2 ▶ Seite 16



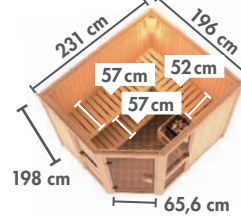
FIONA 3 ▶ Seite 16



AMELIA 1 ▶ Seite 17

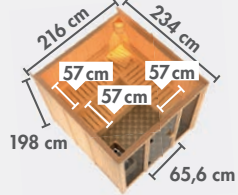


AMELIA 3 ▶ Seite 17

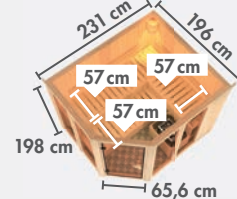


### ▶ SUPERIOR

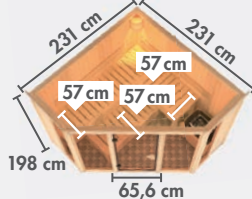
ASKJA ▶ Seite 18



AINUR ▶ Seite 18

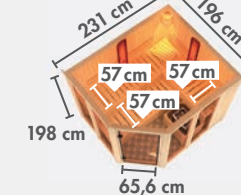


ALCINDA ▶ Seite 18

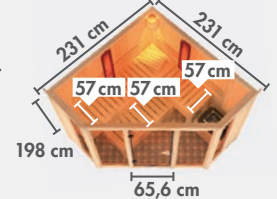


### ▶ MULTIFUNKTIONSSAUNEN

AVA ▶ Seite 19

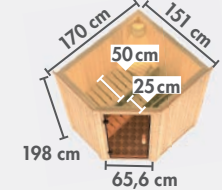


ASTA ▶ Seite 19

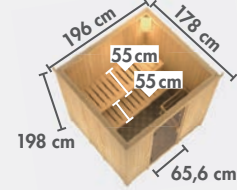


### ▶ ECO

FAURIN ▶ Seite 20



TROMSÖ ▶ Seite 20



BODO ▶ Seite 20



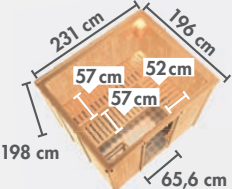
OULU ▶ Seite 21



KOTKA ▶ Seite 21



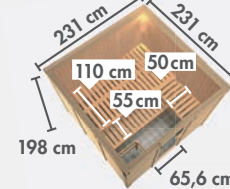
NYBRO ▶ Seite 22




HORNA ▶ Seite 22



ARVIKA ▶ Seite 22



YSTAD ▶ Seite 22



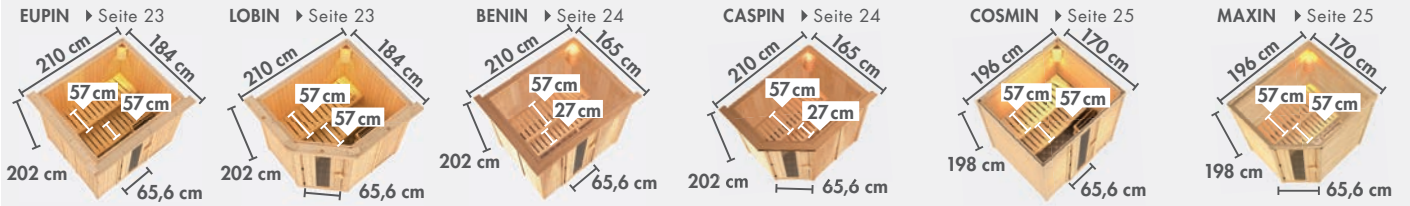


# PRODUKTÜBERSICHT

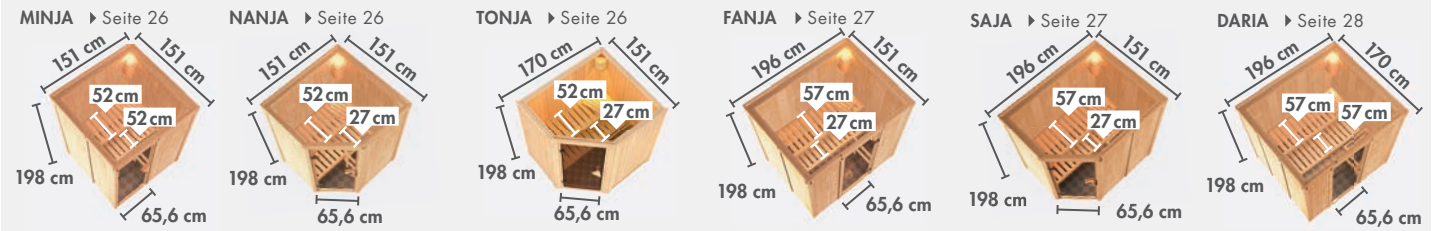
## ▶ ALLES AUF EINEN BLICK

### ▶ SAUNEN MIT 68 mm WANDSTÄRKE

#### ▶ ENERGIESPARSAUNEN




#### ▶ PLUG & PLAY SAUNEN\*



### ▶ SAUNEN MIT 38 mm WANDSTÄRKE\*

#### ▶ NIEDRIGSAUNEN



#### ▲ COMFORT ▲\*

#### ★ PREMIUM ★\*\*

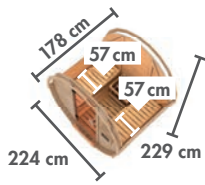




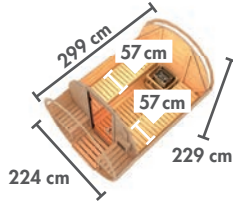
- \* Zeichnungen und Maße ohne Dachkranz  
 \*\* Zeichnungen und Maße nur mit Dachkranz

## ▶ AUßENSAUNEN

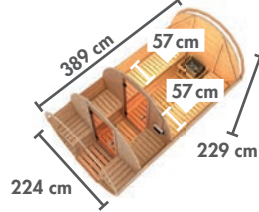
FASSSAUNA 1 ▶ Seite 38



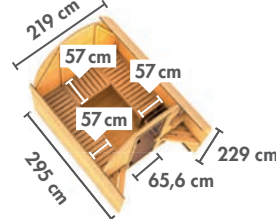
FASSSAUNA 2 ▶ Seite 38



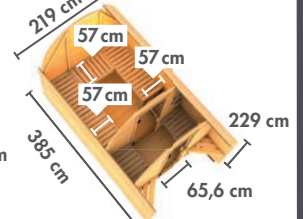
FASSSAUNA 3 ▶ Seite 38



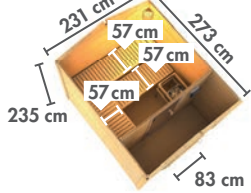
FASSHAUS 2 ▶ Seite 39



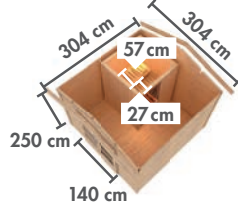
FASSHAUS 3 ▶ Seite 39



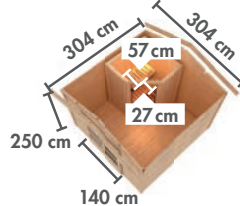
BOSSE 1 ▶ Seite 40



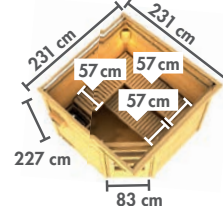
ANTON ▶ Seite 40



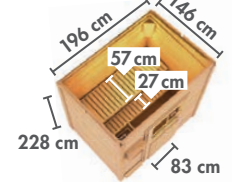
SVENSON ▶ Seite 40




PELLE ▶ Seite 41



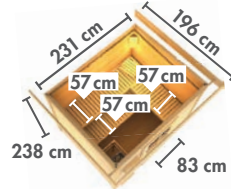
JORGEN ▶ Seite 42



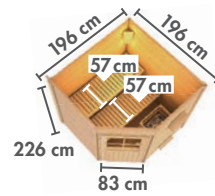
TORGE ▶ Seite 42



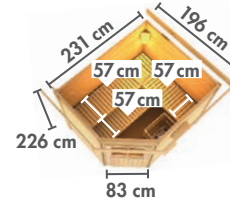
NORGE ▶ Seite 42



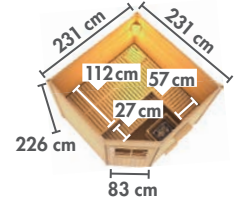
PEKKA ▶ Seite 43



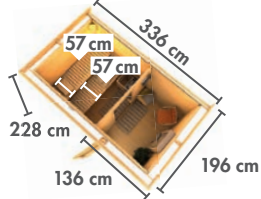
MIKKA ▶ Seite 43



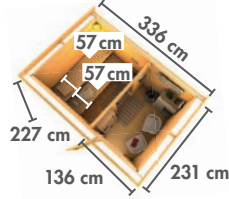
HEIKKI ▶ Seite 43



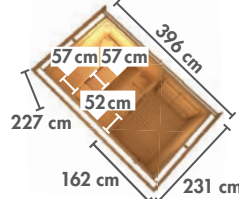
SKROLLAN 1 ▶ Seite 44



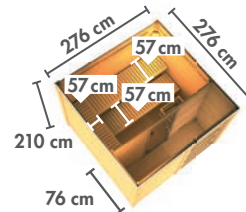
SKROLLAN 2 ▶ Seite 44



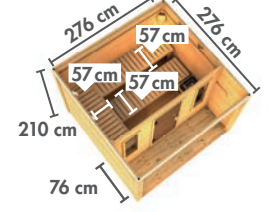
SKROLLAN 3 ▶ Seite 45



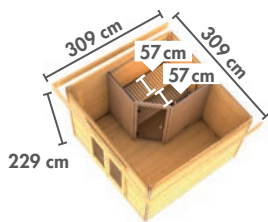
CUBEN ▶ Seite 46



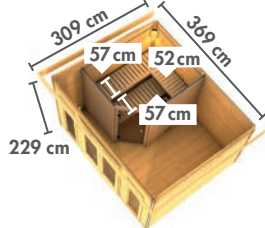
ELDOR ▶ Seite 46



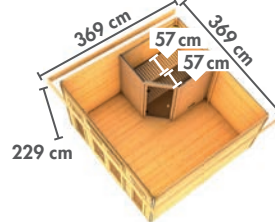
MAINBURG 1 ▶ Seite 47



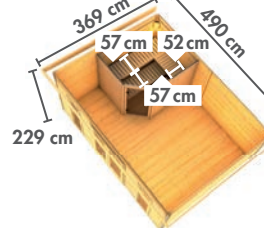
MAINBURG 2 ▶ Seite 47



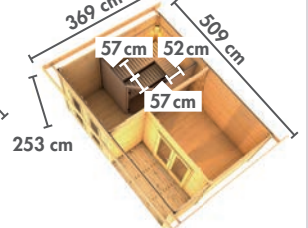
MAINBURG 3 ▶ Seite 47



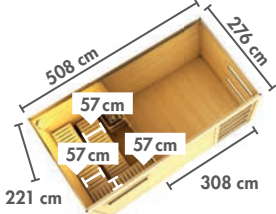
MAINBURG 4 ▶ Seite 47



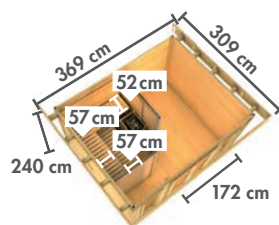
MAINBURG 5 ▶ Seite 47



HYGGE ▶ Seite 48



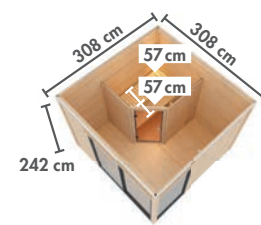
NORDIN ▶ Seite 48



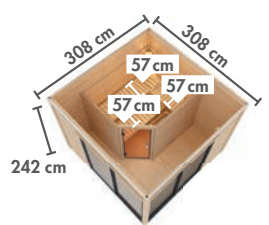
MIRAMAR ▶ Seite 48



TERNING 1 ▶ Seite 49



TERNING 3 ▶ Seite 49

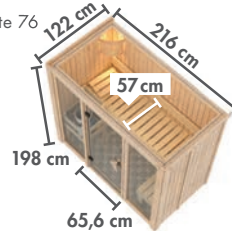


## ▶ RÜCKTITEL\*

AVARI 1 ▶ Seite 76



AVARI 2 ▶ Seite 76





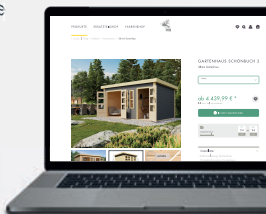
NATURBELASSEN

Abb. AVARI 2 naturbelassen mit Zubehör (gegen Aufpreis)



**KARIBU-ONLINE KONFIGURATOR**

Konfigurieren Sie sich Ihr Gartenhaus auch gerne online auf unserer Internetseite [www.KARIBU.de](http://www.KARIBU.de) und schaffen Sie sich Ihr ganz individuelles Gartenparadies.



**VERBUNDEN MIT KARIBU**

Um noch mehr Infos und Neuigkeiten über die KARIBU-Produktwelt und weitere Highlights zu erhalten, sind wir auch online für Sie da. Über unsere Homepage [www.KARIBU.de](http://www.KARIBU.de) sowie unseren Social-Media-Auftritt auf **Facebook, Instagram, Pinterest und Youtube** bleiben Sie immer up to date. Wir freuen uns auf Ihren virtuellen Besuch!

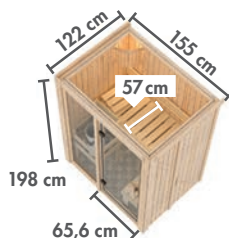


**AVARI 1**  
Froneinstieg



**BASISMODELL**  
(BxTxH: 155 x 122 x 198 cm)

| Ofen-variante |       | Preis in €      |
|---------------|-------|-----------------|
| ohne          | 93001 | <b>1.499,99</b> |
| 3,6 kW        | 93002 | <b>1.679,99</b> |
| 3,6 kW        | 93003 | <b>1.929,99</b> |
| BIO 3,6 kW    | 93004 | <b>2.129,99</b> |



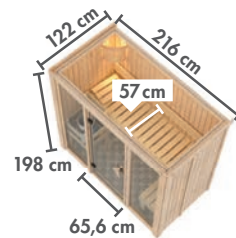
Inkl. eines Tritts  
ca. 43 cm breit

**AVARI 2**  
Froneinstieg



**BASISMODELL**  
(BxTxH: 216 x 122 x 198 cm)

| Ofen-variante |       | Preis in €      |
|---------------|-------|-----------------|
| ohne          | 93005 | <b>1.849,99</b> |
| 3,6 kW        | 93006 | <b>2.029,99</b> |
| 3,6 kW        | 93007 | <b>2.279,99</b> |
| BIO 3,6 kW    | 93008 | <b>2.479,99</b> |



Inkl. eines Tritts  
ca. 43 cm breit



KARIBU im Internet  
– einfach scannen!



# UNSER TIPP FÜR IHRE KLEINE WELLNESSOASE

## DER HOLZOFEN

– SICHTBARE FLAMME FÜR PURE GEMÜTLICHKEIT

Gemütlich dem knisternden Feuer lauschen, den Schweiß auf der Haut spüren und der wohlige Duft von brennendem Kaminholz liegt in der Luft: Ein Saunagang mit einem Holzofen wird so schnell zu einem Erlebnis für alle Sinne.

Mit dem neuen Holzofen von KARIBU ist das nun auch bei Ihnen Zuhause möglich. Bei vielen ausgewählten Produkten des Außen-saunen-Sortiments haben Sie nun die Wahl sich romantische und urige Gemütlichkeit in Ihre Sauna zu holen.

**NEU**

**INKL. STEINE &  
SENKRECHTE ABGASFÜHRUNG**

**2.399,99 €**

Art.-Nr. 38731



**WEITERE INFOS FINDEN  
SIE AUF DEN SEITEN 6–7.**



Für Holz-Sauna-Öfen besteht grds. eine Genehmigungspflicht durch den bevollmächtigten Bezirksschornsteinfeger. Ggfs. sind hier örtliche Brennstoffverordnungen sowie das örtliche Baurecht zu beachten. Wir empfehlen vor dem Kauf bzw. Beginn der Baumaßnahme Kontakt zum zuständigen Bezirksschornsteinfeger aufzunehmen und diesem Gebrauchsanleitung sowie Kompatibilitätsbescheinigung vorzulegen. Die Karibu Holztechnik GmbH kann keine Gewährleistung für die Genehmigungsfähigkeit übernehmen. Installation von Ofen und Schornstein muss vom Fachpersonal aus Kamin- bzw. Ofenbaubereich erfolgen und durch einen Schornsteinfeger abgenommen werden. Sicherheitsabstand von 10 cm zur Rückseite und allen Seiten, sowie 60 cm zur Front vor der Scheibe ist einzuhalten. Für nähere Informationen beachten Sie bitte die Gebrauchsanleitung des Ofens. Der Holzofen erfüllt die 2. Stufe des 1. BlmschV.

# DIE KARIBU TÜR VARIANTEN – AUF EINEN BLICK



## ENERGIESPAREND

- ▶ Wärme gedämmte Holztür mit klarem Isolierglas
- ▶ Türrahmen aus Massivholz
- ▶ Durchgangsmaße: ca. 64 x 173 cm, Einbaumaß: ca. 78 x 187,1 cm
- ▶ Lichtausschnitt: ca. 24 x 161 cm
- ▶ Hochwertiger lackierter Türgriff in edlem KARIBU Design
- ▶ Rollverschluss
- ▶ Rechts und links anschlagbar

|         |                |                 |
|---------|----------------|-----------------|
| ▶ 38 mm | Art.-Nr. 71320 | <b>449,99 €</b> |
| ▶ 68 mm | Art.-Nr. 71321 | <b>449,99 €</b> |



## CLASSIC

- ▶ 8 mm bronzierte Ganzglastür
- ▶ Einscheibensicherheitsglas, Türrahmen aus Massivholz
- ▶ Durchgangsmaße: ca. 64 x 173 cm, Einbaumaß: ca. 78 x 187,1 cm
- ▶ Rechts und links anschlagbar
- ▶ Hochwertiger lackierter Türgriff im edlen KARIBU Design (**ausgewählte Modelle mit Türknauf aus Holz**)
- ▶ Türbeschläge mittels Exzenter justierbar für optimale Ausrichtung der Glasscheibe
- ▶ Bewährte Magnetverschlusstechnik

|         |                |                 |
|---------|----------------|-----------------|
| ▶ 38 mm | Art.-Nr. 75357 | <b>399,99 €</b> |
| ▶ 68 mm | Art.-Nr. 75358 | <b>399,99 €</b> |



## MODERN

- ▶ Hochwertige 8 mm Graphit-Ganzglastür
- ▶ Einscheibensicherheitsglas, Türrahmen aus Massivholz
- ▶ Durchgangsmaße: ca. 64 x 173 cm, Einbaumaß: ca. 78 x 187,1 cm
- ▶ Rechts und links anschlagbar
- ▶ Exklusiver Edelstahlgriff (außen) in moderner Optik. Wegen der Hitze besteht dieser innen aus hochwertigem Holz
- ▶ Türbeschläge in modernem Anthrazit sind mittels Exzenter justierbar. Für eine optimale Ausrichtung der Glasscheibe
- ▶ Bewährte Magnetverschlusstechnik

|         |                |                 |
|---------|----------------|-----------------|
| ▶ 38 mm | Art.-Nr. 76002 | <b>449,99 €</b> |
| ▶ 68 mm | Art.-Nr. 76005 | <b>449,99 €</b> |



## KLARGLAS

- ▶ Hochwertige 8 mm Klarglas-Ganzglastür
- ▶ Einscheibensicherheitsglas, Türrahmen aus Massivholz
- ▶ Durchgangsmaß: ca. 64 x 173 cm, Einbaumaß: ca. 78 x 187,1 cm
- ▶ Türbeschläge in modernem Anthrazit sind mittels Exzenter justierbar  
Für eine optimale Ausrichtung der Glasscheibe
- ▶ Edelstahlgriff außen, innen aus Holz
- ▶ Rechts und links anschlagbar
- ▶ Bewährte Magnetverschlusstechnik

|         |                |                 |
|---------|----------------|-----------------|
| ▶ 38 mm | Art.-Nr. 87032 | <b>449,99 €</b> |
| ▶ 68 mm | Art.-Nr. 80886 | <b>449,99 €</b> |

