



HOME &
GARDEN

2022



JUST RELAX!

Funktionell, komfortabel, langlebig und noch vieles mehr! Von praktischen Multipositionsesseln und strapazierfähigen Tischen, über moderne Lounge-Landschaften bis hin zu passendem Zubehör, wie Sonnenschutz und Auflagen: KETTLER Home&Garden lässt kaum Wünsche für die Einrichtung von Terrasse und Garten offen!

Dabei stehen die vielfältigen Outdoor-Produkte der Marke KETTLER vor allem für Ihre funktionellen Eigenschaften, einen hohen Komfort sowie ihre Langlebigkeit. Das stets trendbewusste Sortiment umfasst dabei, neben Produkten für die verschiedensten Anlässe und individuellem Platzangebot, solche verschiedenster

Materialien und Material-Kombinationen: robuste Möbel aus Kunststoff, solidem Aluminium sowie zeitlosem Geflecht oder elegante Formen in Edelstahl, gepaart mit formstabilem Textilien oder pflegeleichtem Outdoor-Stoff.

Für die besonderen Anforderungen des Objektbereichs, unter anderem für die Gastronomie und Hotellerie, bietet das Sortiment der KETTLER Home&Garden speziell zertifizierte Produkte. Dies umfasst neben verschiedensten Stapelsesseln auch Sonnenliegen für die komfortable Entspannung.



Folgen Sie uns auf www.kettler-garden.com



06 OUTDOOR-LOUNGE

- 08-09 EGO MODULAR
- 10-11 EGO
- 12-13 ROYAL
- 14-15 OCEAN SKID PLATFORM

16 CASUAL DINING

- 18-19 PURE
- 20-22 OCEAN SKID
- 23 OCEAN
- 24-25 PALMA WING

26 DINING

- 28-31 DIAMOND
- 32-35 RASMUS
- 36-37 FORMA II PREMIUM
- 38-39 SENSE
- 40-41 FEEL

42 GARTENMÖBEL

- 44-45 FORMA II
- 46-49 CIRRUS
- 50 MEMPHIS
- 51 AVALON

- 52-53 LEGATO CURVE
- 54-55 BASIC PLUS PADDED
- 56-57 BASIC PLUS
- 58-59 GRANADA PADDED
- 60-61 GRANADA
- 62-63 TAMPA
- 64-65 TIFFANY
- 66 ROMA
- 67 WAVE

68 TISCHWELT

- TISCHGESTELLE**
- 70-71 CUBIC
 - 72 DIAMOND
 - 73 EDGE
 - 74 SKATE
 - 74 EGO

- TISCHPLATTEN**
- 75 DEKTON
 - 75 KERAMIK-GLAS
 - 76 HPL
 - 77 TEAK

- 78 TUBE
- 79 CUBIC DINING
- 80-81 CUBIC HPL-AUSZIEHTISCHE

82 ZUBEHÖR

AUFLAGEN

- 84 SMELL
- 85 UNIVERSALAUFLAGE
- 85 SEE
- 86 TASTE
- 87 HEAR

SONNENSCHUTZ

- 88-89 EASY SWING
- 90-91 EASY TURN
- 92 EASY ALLROUND
- 93 EASY PUSH
- 94 EASY STAND

94 ABDECKHAUBEN

95 ARTIKELÜBERSICHT

Unsere Serien und Artikel im Video finden Sie hier:



ALUMINIUM

- 14-15 OCEAN SKID PLATFORM
- 20-22 OCEAN SKID
- 23 OCEAN
- 24-25 PALMA WING
- 70-74, 78-81 TISCHWELT
- 88-94 SONNENSCHUTZ

ALUMINIUM / OUTDOORGEWEBE

- 28-29 DIAMOND
- 32-35 RASMUS
- 44-45 FORMA II
- 46-49 CIRRUS
- 50 MEMPHIS
- 51 AVALON
- 52-53 LEGATO CURVE
- 54-55 BASIC PLUS PADDED
- 56-57 BASIC PLUS
- 58-59 GRANADA PADDED
- 60-61 GRANADA
- 62-63 TAMPA

ALUMINIUM / OUTDOOR-STOFF

- 08-09 EGO MODULAR
- 10-11 EGO
- 12-13 ROYAL
- 18-19 PURE
- 28-31 DIAMOND
- 32-35 RASMUS
- 36-37 FORMA II PREMIUM

GEFLECHT

- 24-25 PALMA WING

EDELSTAHL

- 30-31 DIAMOND
- 38-39 SENSE
- 40-41 FEEL

KUNSTSTOFF

- 64-65 TIFFANY
- 66 ROMA
- 67 WAVE



Das Zeichen für verantwortungsvolle Waldwirtschaft

KOLLEKTION 2022



**EGO MODULAR
08-09**

ROYAL 12-13



OUTDOOR LOUNGE

Wohnen wird zum Outdoorerlebnis!

Als Teil des privaten Umfelds soll heute auch das „grüne Wohnzimmer“ nach persönlichen Vorlieben gestaltet werden – mit den modularen KETTLER-Welten kein Problem! Drinnen und draußen verschimmt – der Outdoor-Bereich verwandelt sich immer mehr in ein zweites Wohnzimmer. Entdecken Sie jetzt Ihre neue Outdoor-Liebings-Lounge!

EGO 10-11



OCEAN SKID PLATFORM 14-15



EGO MODULAR

Grenzenlos Loungen

Bei Sonnenschein auf der Terrasse entspannen mit derselben Gemütlichkeit wie im Wohnzimmer – davon träumen wir doch alle. Mit EGO MODULAR lässt sich die perfekte Couch für unterschiedliche Ansprüche zusammensetzen. Das macht das Leben draußen noch stimmungsvoller!

Bei der modularen Lounge-Serie trifft elegantes Design auf pflegeleichten Komfort. Die Elemente des „Outdoor-Sofas“ überzeugen durch eine schlichte, stylische Optik und zaubern gleichzeitig Gemütlichkeit auf die Terrasse.



Mittelteil
silber/ hellgrau meliert



Eckteil
silber/ hellgrau meliert



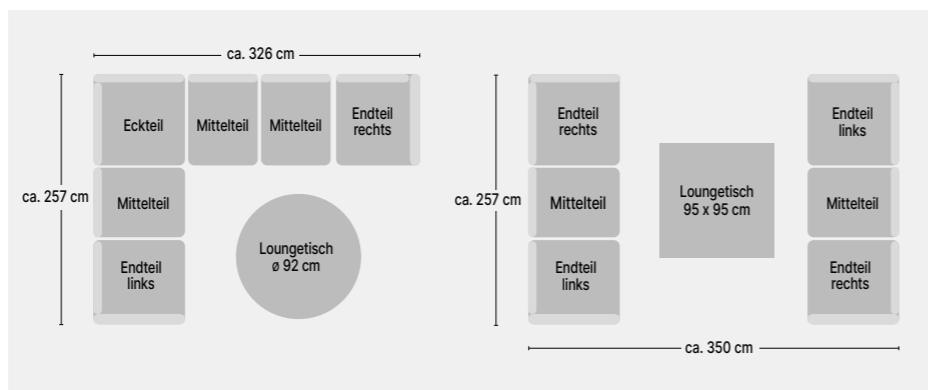
Endteil rechts
silber/ hellgrau meliert



Endteil links
silber/ hellgrau meliert



Einrichtungsbeispiele





EGO Couchen unter freiem Himmel

Innen und außen verschmelzen. Der Komfort des Wohnzimmers muss nicht hinter der Terrassentür aufhören. Das moderne und zeitlose Design fügt sich optimal in seine Umgebung ein! Durch den Tisch wird das Lounge-Set zu einer runden oder eckigen Angelegenheit.

Kombiniert mit den Tischplatten aus der KETTLER-Tischwelt zieht die individuelle Note gleich mit ein!



Lounge-Set
bestehend aus 3-Sitzer Ecklounge links und 2-Sitzer Sofa rechts
silber/ flanelle-grau meliert



Lounge-Tisch ø 92 cm
inkl. 5 mm Glasplatte
silber



Lounge-Tischgestell eckig
95 x 95 x 33 cm
silber

Passende Tischplatten
aus der KETTLER-Tischwelt
auf den Seiten 75-77

Zum Liegen schön

Die EGO Sonnenliege dient als optimale Erweiterung zur individuellen Lounge-Gruppe. Sie macht aber auch alleine als elegantes Daybed eine gute Figur!

Durch Ihre besondere Materialzusammensetzung ist die Liege auch nach einem Regenschauer innerhalb kürzester Zeit wieder bereit zur Entspannung.

Besonders praktisch: Integrierte Rollen lassen die Liege mühelos genau an den Platz verschieben, wo gerade Sonne oder Schatten gewünscht ist!

Integrierte Rollen



OBJEKT
GEEIGNET



Sonnenliege
silber/flanelle-grau meliert

Sonnenliege
silber/anthrazit



ROYAL

Die Krönung für den Garten

Willkommen in der königlichen Wohlfühloase!
 Funktionelle Besonderheiten lassen die modulare Gruppe ROYAL innerhalb kürzester Zeit von einer Lese-Lounge zu einer Lounge für entspanntes Sonnenbaden werden. Zur perfekten Entspannung tragen das besonders bequeme Füllmaterial und die verstellbare Rückenlehne bei, die mit einem einfachen Handgriff nach oben verstellt werden kann. Abgerundet mit dem schlichten, eleganten Design bleiben keine Wünsche offen!



Endteil rechts anthrazit



Endteil links anthrazit



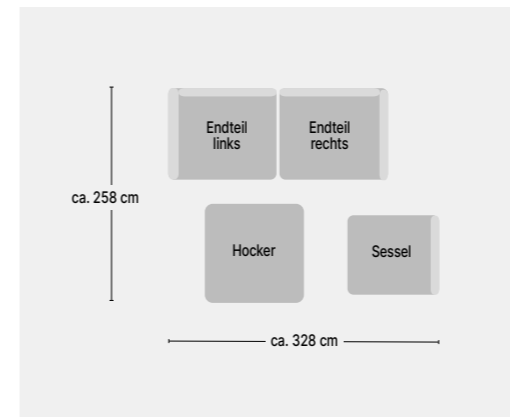
Sessel anthrazit



Hocker anthrazit



Einrichtungsbeispiel



OCEAN SKID PLATFORM

NEU

Lounging neu definiert!

Mehr Auswahl – Mehr Individualisierung – Mehr Entschleunigung!

Besonders individuell lässt die stylische und komfortable Lounge-Serie OCEAN SKID PLATFORM den Outdoor-Bereich einrichten.

Durch die universell einsetzbare Ablage werden Mittelteil und 2-Sitzer nicht nur zum Endteil, sondern auch zum Sessel oder Sofa und können so als Stand-Alone-Element genutzt werden.

Es sind nur wenige Schritte vom großen Sofa, auf der die ganze Familie Platz findet, zur kleinen Lounge-Ecke! Der Lounge-Tisch mit Tischplatte aus FSC®-zertifiziertem Teak-Holz sorgt für einen natürlichen Akzent und rundet das neu geschaffene Outdoor-Erlebnis ab!

Als besonderes Feature ist das Sitzteil vom Eck-Modul in zwei Richtungen in der Neigung verstellbar – hierbei ist sowohl eine Links- sowie Rechtsausrichtung möglich! Dadurch ist die Lounge entspannt als Liege nutzbar und das Sonnenbaden wird noch erholsamer!



Mittelteil
anthrazit/
Kissen hellgrau meliert



Eckteil
anthrazit/
Kissen hellgrau meliert



2-Sitzer
anthrazit/
Kissen hellgrau meliert



Hocker
anthrazit/
Kissen hellgrau meliert



Lounge-Tisch
mit Platte Teak FSC® 100%
anthrazit



Universal Ablage
anthrazit



Das Zeichen für verantwortungsvolle Waldwirtschaft





PURE 18-19



OCEAN 23

CASUAL DINING

Outdoor Dinner Atmosphäre

Nachmittags entspannt in der Sonne liegen und abends mit der ganzen Familie oder Freunden entspannt dinieren. Casual Dining bringt Zwanglosigkeit an den Esstisch und lässt mit Ästhetik entspannen. Stellen Sie jetzt ihr individuelles Outdoor-Esszimmer zusammen!



OCEAN SKID
20-22



PALMA WING 24-25



PURE ^{NEU}

Individuelle Outdoor-Oase

Mit der minimalistischen Serie PURE werden sämtliche Einrichtungswünsche Wirklichkeit. Bestehend aus Eckteil, welches auch als Endteil genutzt werden kann, und Mittelteil lässt sie sich besonders flexibel kombinieren. Der passende Hocker führt zu noch mehr Möglichkeiten und kann als Ottoman für mehr Liegefläche, als Beistelltisch oder als zusätzlicher Sitzplatz eingesetzt werden. Sitz- und Rückenfläche sind für den Extra-Komfort zusätzlich gefedert.

Durch ihre absolute Wetterfestigkeit können die Möbel ganzjährig ungeschützt auf der Terrasse stehen bleiben – auch verschüttete Getränke oder dreckige Schuhe machen dem schmutzabweisenden Outdoor-Stoff nichts aus. Für den Herbst oder Winter empfehlen wir dennoch eine Abdeckhaube.

Besonders geeignet ist die pflegeleichte Serie PURE auch für den schmalen City-Balkon!



City-Line Mittelteil
silber/flanelle

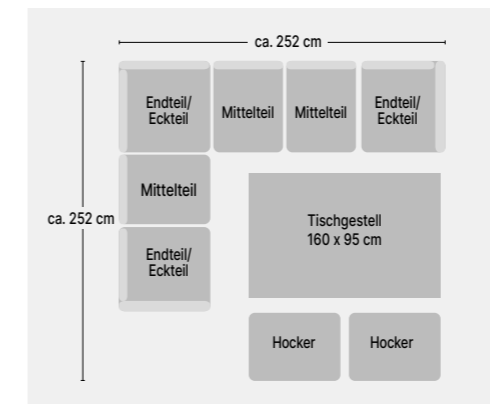


City-Line Endteil/Eckteil
silber/flanelle



City-Line Hocker
silber/flanelle

Einrichtungsbeispiel



OBJEKT
GEEIGNET





OCEAN SKID

Lieblingsplatz unter freiem Himmel

Tagsüber relaxen und später gemeinsam mit Freunden mit Snacks und Drinks den Abend ausklingen lassen – mit der Serie OCEAN SKID wird die Terrasse zum zweiten Wohnzimmer und somit zum neuen Lieblingsplatz.

Eine Serie, die neben einem tollen Design vor allem praktische Eigenschaften hat, wird zum edlen Hingucker. OCEAN SKID besticht durch ihre variable Gestaltung, bei der jeder seine passende Variante erhält:

Ob mit Armlehnen aus Aluminium, Onlay-Armlehnen aus FSC®-zertifiziertem Teak-Holz oder die schmalere City-Line-Variante für den Innenstadtbalkon. Diese ist nur erhältlich mit Onlay-Armlehnen aus FSC®-zertifiziertem Teak-Holz.

Als praktische Ergänzung kann der neue OCEAN SKID Dining-Sessel die stylische Casual Dining-Gruppe optional erweitern!



Mittelteil anthrazit/ hellgrau meliert



Eckteil anthrazit/ hellgrau meliert



Endteil rechts anthrazit/ hellgrau meliert



Endteil links anthrazit/ hellgrau meliert



Sessel anthrazit/ hellgrau meliert



Dining-Sessel anthrazit/ hellgrau meliert

NEU



Regal mit zwei Böden anthrazit



Beistelltisch/ Hocker mit Kissen anthrazit



Endteil rechts Armlehne Teak FSC® 100% anthrazit/ hellgrau meliert



Endteil links Armlehne Teak FSC® 100% anthrazit/ hellgrau meliert



Sessel Armlehne Teak FSC® 100% anthrazit/ hellgrau meliert



Beistelltisch Platte Teak FSC® 100% anthrazit



OBJEKT GEEIGNET

ausgenommen Regal und Beistelltische



Das Zeichen für verantwortungsvolle Waldwirtschaft

OCEAN SKID CITY-LINE

Die platzsparende Variante:
alle Elemente
10 cm schmaler.



Mittelteil
anthrazit/ hellgrau meliert



Eckteil rechts
Armlehne Teak FSC® 100%
anthrazit/ hellgrau meliert



Endteil links
Armlehne Teak FSC® 100%
anthrazit/ hellgrau meliert



OCEAN Meeresrauschen inklusive

Platz nehmen, Augen schließen und vom letzten Urlaub träumen!
Das OCEAN-Eckset lässt sich sowohl zum Entspannen am Mittag als auch zum gemeinsamen Essen optimal einsetzen.
Das Set besteht aus 3-Sitzer links, 2-Sitzer rechts, Bank und Tisch inklusive formschöner Kissen in Grau. Durch die Neigungsverstellung des Sitzes im Eckelement des 3er-Sofas lässt sich die Mittagssonne noch besser genießen!



Casual Dining Eckset inkl. Kissen
anthrazit/grau



PALMA WING

Sinnliche Stunden genießen

Modulare Casual Dining-Garnituren machen es möglich: ob mit einem Glas Wein in der Hand den Sonnenuntergang genießen oder einen geselligen Grillabend verbringen.

Moderne Formen, kombiniert mit weichem, mediterran anmutendem Geflecht schaffen mit PALMA WING viel Platz für gemütliche Stunden zuhause! Das modulare System bietet Flexibilität bei der Terrassengestaltung und kann an unterschiedliche Anforderungen angepasst werden.



Mittelteil
white wash /anthrazit



Eckteil
white wash /anthrazit



Endteil rechts 2-Sitzer
white wash /anthrazit



Endteil links 2-Sitzer
white wash /anthrazit



Sessel
white wash /anthrazit



Hocker 42 x 42 cm
white wash /anthrazit

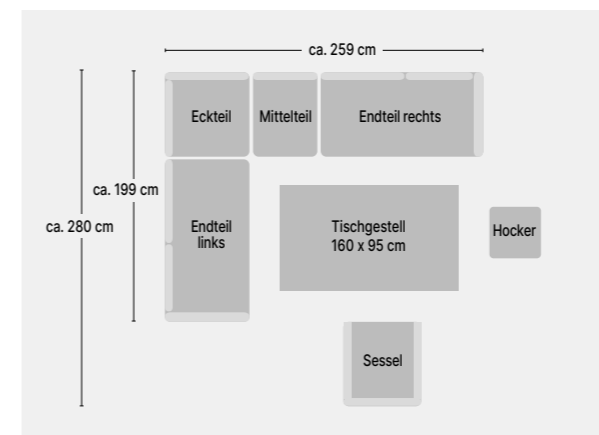


Hocker 58 x 58 cm
white wash /anthrazit

OBJEKT
GEEIGNET

ausgenommen
Hocker

Einrichtungsbeispiel



Edelstahlverbinder



**DIAMOND
28-31**



SENSE 38-39

DINING

Herzlich willkommen im Garten

Geselligkeit beginnt meist mit einem schön gedeckten Tisch kombiniert mit den passenden Sesseln, an denen man auch an langen Sommerabenden zu jeder Zeit entspannt sitzt.

Die KETTLER Dining-Möbel aus robustem, leichtem Aluminium sind für den Garten mit dem gehobenen Anspruch an Design konzipiert.

RASMUS 32-35



FORMA II PREMIUM 36-37



FEEL 40-41





DIAMOND

Modernes Wohnen für Draußen

Mit den hochwertigen DIAMOND-Stapelsesseln ziehen sowohl Eleganz durch das besondere, abgerundete Design als auch Komfort durch die ergonomisch geformte Sitzfläche in die Gärten ein.

Ob hautsympathisches Outdoorgewebe, besonders robuster Outdoor-Stoff oder modernes Rope sowie die Auswahlmöglichkeit an Stapelsesseln oder solcher mit

hoher Rückenlehne: Die Stapelsessel bringen eine absolute Auswahlmöglichkeit mit sich und lassen keine Wünsche offen!

Eine stylische und natürliche Optik im Outdoor-Esszimmer wird durch Onlay-Armlehnen aus FSC®-zertifiziertem Teak-Holz bei allen Sesseln erzeugt.



Stapelsessel
silber/flannele



Stapelsessel
anthrazit/sooty



Stapelsessel
mit hoher Rückenlehne
silber/flannele

NEU



Stapelsessel
mit hoher Rückenlehne
anthrazit/sooty

NEU

OBJEKT
GEEIGNET

OBJEKT
GEEIGNET



Stapelsessel
silber/hellgrau



Stapelsessel
anthrazit/charcoal



Stapelsessel
mit hoher Rückenlehne
silber/hellgrau

NEU



Stapelsessel
mit hoher Rückenlehne
anthrazit/charcoal

NEU

NEU

OBJEKT
GEEIGNET



Stapelsessel
anthrazit/anthrazit



Das Zeichen für verantwortungsvolle Waldwirtschaft



DIAMOND NEU

Elegantes Wohnen für Draußen

Elegant mit einem Hauch Natürlichkeit: Die DIAMOND-Dining-Sessel in Edelstahl.

Die schlanke Edelstahlbasis, kombiniert mit zeitlosem Outdoorgewebe in charcoal macht die Sessel auf jeder Terrasse zu einem Hingucker!

Mit dem CUBIC-Tischgestell aus Edelstahl und den Tischplatten aus der KETTLER-Tischwelt wird der Outdoor-Bereich mehr und mehr zum persönlichen Gestaltungsraum!



Stapelsessel
Edelstahl/charcoal



RASMUS NEU

Ecken und Kanten zum Verlieben

Noch mehr Wohnlichkeit in den Outdoor-Bereich bringen die RASMUS-Dining-Sessel sowie ihr passendes Pendant, die Multipositionssessel in grafischem, symmetrischen Design.

Eine moderne Farbgestaltung und die selbstbewusste Designsprache machen RASMUS zu einem besonderen Hingucker auf der Terrasse oder dem Balkon!

Dabei sind die Multipositionssessel in zwei Farbkombinationen in der Kombination Aluminium/Outdoorgewebe verfügbar, wohingegen die stapelbaren Dining-Sessel in gleich vier Material-/Farbkombinationen überzeugen!



Multipositionssessel
silber/hellgrau



Multipositionssessel
anthrazit/charcoal

RASMUS



Stapelsessel
silber/hellgrau



Stapelsessel
anthrazit/charcoal



OBJEKT
GEEIGNET

Stapelsessel
silber/flanelle



Stapelsessel
anthrazit/sooty





FORMA II PREMIUM

Komfort zeigt sich von seiner besten Seite

Komfort schick verpackt – natürlich darf viel Komfort auch gut aussehen!

Nicht nur die ergonomische Linienführung der Rückenlehne unterstützt komfortables Sitzen. Vor allem die besonders gefederte, patentierte SECOFLEX-Rückenlehne beim Multipositionssessel bringt ein sehr angenehmes Sitzgefühl!

Die Kombination aus pflegeleichtem Outdoor-Stoff mit schnelltrocknendem Schaumstoff verwandelt die Terrasse in ein zweites Wohnzimmer unter freiem Himmel!

SECOFLEX



Multipositionssessel
silber/flanelle



Stapelsessel
silber/flanelle



sunbrella®



SENSE

Moderne Lebensart

Elegant. Modern. Attraktiv.
 Design auf höchster Ebene – die Edelstahlserie SENSE lässt in puncto
 Eleganz keine Wünsche offen!
 Optisch überzeugt SENSE mit einer angesagten Materialkombination:
 Edelstahl trifft auf hochwertiges Outdoorgewebe.



Stapelsessel
Edelstahl/charcoal



Freischwinger
Edelstahl/charcoal





FEEL

The perfect Look & Feel

Die geraden Linien von FEEL haben Mut zu Winkeln. Die Edelstahlserie überzeugt durch meisterliches Understatement und damit jeden Ästheten. Wer bei so viel Schönheit glaubt auf Komfort verzichten zu müssen, ist auf dem Irrweg. Die Serie ist mit einem hautsympathischen Outdoorgewebe ausgerüstet. Dieses passt sich der Körperform wunderbar an und ist daher besonders bequem – so wird das Sonnen stilvoll und komfortabel. Die rollbare Liege ist mehrfach verstellbar und kann so leicht im Garten an die gewünschte Stelle transportiert werden.



Liege
Edelstahl/charcoal



Stapelsessel
Edelstahl/charcoal



Stapelsessel mit hoher Rückenlehne
Edelstahl/charcoal



Freischwinger
Edelstahl/charcoal





**FORMA II
44-45**



CIRRUS 46-49



BASIC PLUS 56-57



**GRANADA PADDED
58-59**



**GRANADA
60-61**

GARTENMÖBEL

Leichte Vielfalt für den Garten

Pflegeleichte Möbel mit langer Lebensdauer, die den ganzen Sommer draußen stehen können? Leichte Gestelle aus Aluminium, kombiniert mit stabilem, hautsympathischem Outdoorgewebe erfüllen genau diese Anforderungen. Entdecken Sie jetzt Ihre perfekten Gartenmöbel!

LEGATO CURVE 52-53



TAMPA 62-63

TIFFANY 64-65



MEMPHIS 50



AVALON 51



**BASIC PLUS PADDED
54-55**

ROMA 66



WAVE 67

FORMA II

Zeitloser Designklassiker gefällig?

FORMA II steht für moderne Materialien und ansprechendes Design. Der Multipositionsessel ist mit einer gefederten, patentierten SECOFLEX-Rückenlehne ausgestattet und bietet fühlbaren Sitzkomfort.

So lässt sich der lange Arbeitstag oder ausgedehnte Wochenend-Spaziergang perfekt abschließen!



SECOFLEX



Multipositionsessel
silber/graphit



Multipositionsessel
anthrazit/graphit



Stapelsessel
silber/graphit



Stapelsessel
anthrazit/graphit

OBJEKT
GEEIGNET



Hocker
silber/graphit



Hocker
anthrazit/graphit



Rollliege
silber/graphit



Rollliege
anthrazit/graphit



CIRRUS

Komfort auf höchstem Niveau

Auf dem Relaxesessel die Sonne genießen, mit Freunden die lauen Sommerabende am Gartentisch ausklingen lassen oder einfach mal einen ruhigen Familienabend verbringen: Die Serie CIRRUS bringt durch ihre leichte Optik viel Komfort in den Outdoor-Bereich!

Es darf etwas Natürlicher sein? Optionale Armlehnen aus FSC®-zertifiziertem Teak-Holz machen Ihren neuen Multipositions- oder Stapelsessel zum Hingucker im Garten!



Multipositionssessel
silber/ anthrazit-grau



Multipositionssessel
mit Armlehne Teak FSC® 100%
silber/ anthrazit-grau



Multipositionssessel
anthrazit/ anthrazit-grau



Multipositionssessel
mit Armlehne Teak FSC® 100%
anthrazit/ anthrazit-grau



Stapelsessel
silber/ anthrazit-grau



Stapelsessel
mit Armlehne Teak FSC® 100%
silber/ anthrazit-grau



Stapelsessel
anthrazit/ anthrazit-grau



Stapelsessel
mit Armlehne Teak FSC® 100%
silber/ anthrazit-grau



Hocker
silber/ anthrazit-grau



Hocker
anthrazit/ anthrazit-grau



Relaxesessel
silber/ anthrazit-grau



Relaxesessel
anthrazit/ anthrazit-grau



Das Zeichen für verantwortungsvolle
Waldwirtschaft

CIRRUS Silver-Line NEU

Jeder hat seine perfekten Gartenmöbel verdient!

Hohe Ergonomie für große Personen oder ältere Generationen im ansprechenden Design? CIRRUS Silver-Line erfüllt genau diese Anforderungen!

Aufstehen und Hinsetzen sowie das reine Sitzen werden für große oder ältere Personen durch um 5 cm verlängerte

Stuhlbeine als tolle Produkterweiterung bei Stapel- und Multipositionssesseln spürbar bequemer!

Die CIRRUS-Stapelliege verfügt über einen extra hohen Einstieg, der sie sicher, komfortabel und bequem macht.



Silver-Line Multipositionssessel
silber/ anthrazit-grau



Silver-Line Multipositionssessel
anthrazit/ anthrazit-grau



Silver-Line Multipositionssessel mit 5 cm höheren Stuhlbeinen im Vergleich zur Standardhöhe. Wir empfehlen die höhere Variante ab einer Körperlänge von ca. 180 cm.



Silver-Line Stapelsessel mit 5 cm höheren Stuhlbeinen im Vergleich zur Standardhöhe. Wir empfehlen die höhere Variante ab einer Körperlänge von ca. 180 cm.



OBJEKT
GEEIGNET

Silver-Line Stapelsessel
silber/ anthrazit-grau



OBJEKT
GEEIGNET

Silver-Line Stapelsessel
anthrazit/ anthrazit-grau



OBJEKT
GEEIGNET

Stapelliege
silber/ anthrazit-grau



OBJEKT
GEEIGNET

Stapelliege
anthrazit/ anthrazit-grau



MEMPHIS

Natürlich entspannen!

Wir bringen Natürlichkeit in Ihren Garten!
Bronzefarbenes, hautsympathisches Outdoorgewebe in Kombination mit FSC®- zertifizierten Teak-Applikationen an Armlehne und Rücken- teil schaffen nicht nur einen natürlichen Anblick – sie lassen auch angenehm sitzen und Arme bequem ablegen.

Mit Multipositions- und Stapelsessel, kombiniert mit dem passenden Hocker können Sie die Zeit im Freien entspannt genießen!



Multipositionssessel
mit Armlehne Teak FSC® 100%
anthrazit/bronze



OBJEKT
GEEIGNET

Stapelsessel
mit Armlehne Teak FSC® 100%
anthrazit/bronze



Hocker
anthrazit/bronze



Das Zeichen für
verantwortungsvolle
Waldwirtschaft



AVALON

Eleganz trifft Komfort

Für die ruhigen Draußen-Stunden!
Noch elegantere Linienführung für extra hohen Sitzkomfort:
AVALON – der Premium-Sessel im KETTLER Aluminium-
Outdoorgewebe-Sortiment. Die ergonomisch angepasste
Sitz- und Rückenfläche mit Lordosenunterstützung macht
Sitzen jetzt noch gemütlicher!

Die Armlehne mit innenliegender Führungsschiene macht
ein mehrfaches Verstellen des Multipositionssessels
sehr einfach. Vom aufrechten Sitz am Tisch hin zum
entspannten Zurücklehnen in nur wenigen Augenblicken –
was will man mehr?!



Multipositionssessel
silber/graphit



Multipositionssessel
anthrazit/graphit





LEGATO CURVE

Perfekte Kurven

Mit unseren Sesseln LEGATO CURVE werden Sonnen- und Abendstunden noch länger! Die Sitzfläche endet mit einer leicht abgerundeten Fläche, was es für die Beine herrlich angenehm macht. Aus Multipositions- und Stapelsessel sowie passendem Hocker entsteht eine wunderbare Sitzgruppe, die Sie gar nicht mehr verlassen wollen!



Multipositionssessel
anthrazit/anthrazit



Stapelsessel
anthrazit/anthrazit



Hocker
anthrazit/anthrazit



BASIC PLUS PADDED NEU

Komfort für Einsteiger

Einfach mal fallenlassen und aufgefangen werden – mit integrierter Polsterung kommt BASIC PLUS PADDED jetzt noch bequemer daher!
Der Vorteil: Die Sessel können ganz ohne Auflagen genutzt werden und sind dennoch besonders komfortabel. Dank des wasserdurchlässigen und schnelltrocknenden Gewebes sowie Schaumstoffs sind sie auch nach einem kurzen Schauer, je nach Witterung nach ca. 20 Minuten, wieder einsetzbar.



Multipositionssessel
silber/anthrazit



Stapelsessel
silber/anthrazit



Relaxsessel
silber/anthrazit





BASIC PLUS

Gartenvergnügen leicht gemacht

Die freie Zeit im Garten mit Familie und Freunden nutzen – so stellen wir uns den Sommer vor! BASIC PLUS ist so vielfältig und abwechslungsreich wie das Leben selbst. Durch die besondere Serientiefe lässt sich die individuelle Garten-Oase enorm flexibel einrichten:

Ob praktische, mehrfach verstellbare Multipositions- oder Relaxstuhl zum Zurücklehnen oder Stapelsessel und 2er-Bank, um den Abend mit der Familie oder Freunden ausklingen zu lassen.

Worauf warten Sie noch?



Multipositionssessel
silber/anthrazit



Stapelsessel
silber/anthrazit



Stapelsessel zerlegt
silber/anthrazit



Hocker
silber/anthrazit



Relaxsessel
silber/anthrazit



Stapelliege
silber/anthrazit



2er-Bank
silber/anthrazit



GRANADA PADDED

NEU

Nimm Platz!

Einfach immer und überall im Garten Platz nehmen? GRANADA PADDED ist immer da, wenn man es braucht!

Durch die integrierte Polsterung sind die Sessel auch ohne Auflage direkt bereit zum Entspannen! Auch nach einem kurzen Regenschauer, je nach Witterung innerhalb von ca. 20 Minuten, sind sie auf Grund der Wasserdurchlässigkeit von Gewebe sowie Polsterung schnell wieder einsetzbar.

Ein natürliches Erscheinungsbild entsteht durch die Armlehnen aus FSC®-zertifiziertem Teak-Holz.



Das Zeichen für verantwortungsvolle Waldwirtschaft



Multipositionssessel mit Armlehne Teak FSC® 100%
silber/ anthrazit-meliert



Stapelsessel mit Armlehne Teak FSC® 100%
silber/ anthrazit-meliert





GRANADA

Zuhause im Garten

Freuen Sie sich auf draußen und heißen Sie Ihre Gäste willkommen!

GARANDA kommt als sehr klassische, zeitlos-schöne Serie daher und setzt durch ihre Armlehnen aus FSC®-zertifiziertem Teak-Holz natürliche Akzente auf der Terrasse oder im Garten!



Multipositionssessel
mit Armlehne Teak FSC® 100%
silber/anthrazit



Stapelsessel
mit Armlehne Teak FSC® 100%
silber/anthrazit



Stapelsessel zerlegt
mit Armlehne Teak FSC® 100%
silber/anthrazit



Das Zeichen für verantwortungsvolle
Waldwirtschaft

TAMPA

Entspannung wie auf Wolke 7!

Die schöne TAMPA-Bäderliege sorgt für himmlische Momente unter freiem Himmel. Höhenflüge nicht ausgeschlossen!

Durch ihre ergonomische Liegeposition entlastet die TAMPA-Bäderliege den Rücken und das Herz-Kreislaufsystem in der Herz-Waage-Position! Hochwertiges und vor allem formstabilen Outdoorgewebe sorgt für einen angenehmen Sitz- und Liegekomfort. Ein seitlich angebrachter Feststellhebel ermöglicht ein stufenloses Einstellen der Position.



Bäderliege
silber/anthrazit




Bäderliege
anthrazit/anthrazit



Bäderliege
silber/charcoal

OBJEKT
GEEIGNET



TIFFANY

Frühstück bei Tiffany

Wer sehnt sich nicht nach einem ausgedehnten Frühstück an einem lauen Sommermorgen im eigenen grünen Paradies?! Wir bieten den perfekten Begleiter! Der KETTLER-Klassiker TIFFANY stellt sich ganz auf Ihre Wünsche ein.

Die Mehrfach-Verstellbarkeit der Multipositionsessel macht Sitzen komfortabel und angenehm bequem. Zu Ihren Diensten stehen weiterhin eine Rollliege und ein Hocker.



Multipositionsessel
weiß



Hocker
weiß



Liege
weiß

ROMA

Traum in Weiß

Der KETTLER-Klassiker ROMA setzt mit klarem Weiß frische Akzente. Die mehrfach verstellbaren Sessel sind aus hochwertigem Kunststoff gefertigt und ebenso hochwertig verarbeitet – praktisch ergänzt werden sie durch den kleinen Hocker.

Die Rollliege in zwei Farben lässt sich dank ihrer Rollen genau an den Platz verschieben, wo gerade Sonne oder Schatten gewünscht ist!



Multipositionssessel
weiß



Hocker
weiß



Rollliege
weiß



Rollliege
anthrazit



WAVE

Willkommen zuhause

Ob Home-Office auf der Terrasse oder Kindergeburtstag im Garten – WAVE schafft für alle Events den perfekten Rahmen. Die Möbelgruppe aus Kunststoff und Aluminium zeichnet sich durch seine besondere Robustheit und den geringen Pflegeaufwand aus. Und bei allem Komfort sehen sie auch noch klasse aus.



Multipositionssessel
silber/anthrazit



TISCHGESTELLE 70-74

TISCHWELT

Vielfalt steht zur Wahl

Terrassen und Outdoor-Bereiche werden zum Freiluft-Esszimmer, Garten-Office und einfach der Ort für den Sommer. Dabei möchte jeder seinen persönlichen Touch in den Garten einziehen lassen und seine eigenen Vorstellungen verwirklichen. Das gilt aber längst nicht mehr nur für die auserwählten Sessel oder Lounges, sondern auch für den passenden Tisch.

Mit der KETTLER-Tischwelt stellen Sie sich Ihren Tisch im Baukastensystem ganz einfach zusammen – wählen Sie aus verschiedenen Materialien, Farben, Tischgrößen und Designs.

Wer flexibel auf verschiedene Anforderungen reagieren möchte, für den finden sich mit den TUBE-Klapptischen oder KETTLER-Ausziehtischen wahre Funktionswunder im Sortiment.



TISCHPLATTEN 75-77

TUBE
78CUBIC DINING TISCH
79

CUBIC HPL-AUSZIEHTISCHE 80-81



TISCHGESTELLE

CUBIC

Perfekt kombiniert!

Zu vielen KETTLER-Gartenmöbeln aus Aluminium passt das geradlinige, klassische CUBIC-Tischgestell. Das klare Design führt zu einem zeitlosen, modernen Look. Durch sein geringes Gewicht besonders leicht an die richtige Stelle im Garten platziert! Trotzdem ist es aber nicht nur stabil und robust, sondern auch wetterfest und UV-beständig!

Besonders praktisch: Das Tischgestell in Aluminium ist nicht nur in der klassischen Dining-Höhe von 72 cm erhältlich, sondern in anthrazit auch passend zu unseren Casual Dining-Serien in der angepassten Höhe von 68 cm.



In mattiertem Edelstahl überzeugt das Tischgestell nicht nur durch das ebenfalls moderne Design, sondern auch durch seine hohe Stabilität und Materialqualität. Die quadratische, schlichte Beinform passt perfekt zu den KETTLER-Edelstahlmöbeln und fügt sich zurückhaltend in die Gruppen ein.

Innovative Tischplatten aus der KETTLER-Tischwelt in verschiedensten Materialien und Dekoren runden das individualisierbare Tisch-Paket ab. Erhältlich in fünf Größen in Aluminium und vier Größen in Edelstahl lassen sich von Vorstadt-Garten bis Großstadt-Balkon alle individuellen Gegebenheiten optimal ausstatten!



Tischgestell
silber
weiß (nur 160 x 95 x 72 cm)
95 x 95 x 72 cm
140 x 70 x 72 cm
160 x 95 x 72 cm
180 x 95 x 72 cm NEU
220 x 95 x 72 cm



Tischgestell
anthrazit
95 x 95 x 72 cm
140 x 70 x 72 cm
160 x 95 x 72 cm
180 x 95 x 72 cm NEU
220 x 95 x 72 cm

95 x 95 x 68 cm NEU
160 x 95 x 68 cm NEU
220 x 95 x 68 cm NEU



Tischgestell
Edelstahl
95 x 95 x 72 cm
140 x 70 x 72 cm NEU
160 x 95 x 72 cm
220 x 95 x 72 cm

Die Casual Dining-Tischgestelle sind optimal auf die Höhe der Casual Dining-Serien abgestimmt. In einer Höhe von 68 cm lässt es sich entspannt dinieren.



EDGE

Stilvoll elegant!

Die leicht abgerundeten, dreieckigen Tischbeine des EDGE-Tischgestells führen zu einem gepflegten Ambiente. Erhältlich in fünf Größen und zwei Farben ist für jeden das richtige Gestell dabei! Ob große Tafel oder optimiert für den Balkon – stilvoll und elegant dinieren!

Kombiniert mit der passenden, innovativen Tischplatte aus der KETTLER-Tischwelt entsteht die individuelle Wohlfühl-Landschaft!

Tischgestell
silber und anthrazit

- 95 x 95 x 72 cm
- 140 x 70 x 72 cm
- 160 x 95 x 72 cm
- 180 x 95 x 72 cm **NEU**
- 220 x 95 x 72 cm



DIAMOND

Individualisierbare Wohlfühl-Landschaft

Sinnliche Formen mit schwebenden Tischplatten – DIAMOND macht's möglich!

Die klare und zeitlose Formgebung des Tischgestells schafft ein ruhiges, stimmiges Bild auf der Terrasse. In leichtem Aluminium ist es nicht nur in zwei Farben erhältlich, sondern auch in fünf verschiedenen Größen – für Garten, Terrasse oder Balkon!

Innovative Tischplatten aus der KETTLER-Tischwelt in verschiedensten Materialien und Dekoren runden das individualisierbare Tisch-Paket ab.

Tischgestell
silber und anthrazit

- 95 x 95 x 72 cm
- 140 x 70 x 72 cm **NEU**
- 160 x 95 x 72 cm
- 180 x 95 x 72 cm **NEU**
- 220 x 95 x 72 cm



SKATE

Casual Dining at its best!

Passgenau zu den Casual Dining-Serien, mit einer verringerten Höhe von 68 cm fügt sich das SKATE-Tischgestell mit seiner klassischen U-Form in jeden Garten ein! In zwei Farben und drei Größen kann das Tischgestell auf die eigenen Bedürfnisse optimal abgestimmt werden!

Kombiniert mit der passenden Tischplatte aus der KETTLER-Tischwelt entsteht die individuelle Wohlfühl-Landschaft!



Casual Dining Tischgestell silber und anthrazit

95 x 95 x 68 cm
160 x 95 x 68 cm
220 x 95 x 68 cm

Die Casual Dining-Tischgestelle sind optimal auf die Höhe der Casual Dining-Serien abgestimmt. In einer Höhe von 68 cm lässt es sich entspannt dinieren.



EGO

Casual Dining Tischgestell Edelstahl

160 x 95 x 68 cm

TISCHPLATTEN

Kratzfest. Wetterfest. Pflegeleicht. Langlebig.
Nur einige Attribute, die auf die KETTLER-Tischplatten passen. Wählen Sie Ihre Tischplatte passend zur Lieblings-Serie und Ihren individuellen Anforderungen!

DEKTON

Ein starkes Ganzes!

Keramik. Glas. Quarz.
Wetterfest. Langlebig. Kratzfest.
Bei DEKTON überlassen wir nichts dem Zufall!

Kombiniert mit den Tischplatten der KETTLER-Tischwelt entsteht ein einzigartiger Outdoor-Ort!

Tischplatte


95 x 95 x 0,8 cm
140 x 70 x 0,8 cm
160 x 95 x 0,8 cm
220 x 95 x 0,8 cm



DEKTON – Fossil natur



Fossil natur




Beton weiß

- ✓ UV-beständig und farbfest
- ✓ Wasser- und fleckenfest
- ✓ Sehr robust
- ✓ Chemikalienbeständig
- ✓ Kratz- und abriebfest
- ✓ Hitze- und frostbeständig
- ✓ Feuerfest
- ✓ Pflegeleicht



grau-taupe



anthrazit

- ✓ UV-beständig und farbfest
- ✓ Wetterfest
- ✓ Haptisch schöne Oberfläche
- ✓ Kratz- und abriebfest
- ✓ Hygienisch
- ✓ Pflegeleicht und fleckunempfindlich

KERAMIK-GLAS

Formschöner Hingucker!

Der besondere Aufbau und die Materialkombination macht die KERAMIK-GLAS-Tischplatten absolut widerstandsfähig und kratzfest!

In anthrazit oder grau-taupe in fünf Größen und passend zu den Tischgestellen der KETTLER-Tischwelt setzen sie angenehme und sinnliche Highlights in der Gesamtgruppe. Auch direkte Sonneneinstrahlung oder Regen können ihnen nichts anhaben!

Tischplatte

95 x 95 x 0,95 cm
160 x 95 x 0,95 cm
180 x 95 x 0,95 cm **NEU**
220 x 95 x 0,95 cm

HPL

Für unbegrenzte Möglichkeiten

Ihr Tisch bleibt das ganze Jahr draußen stehen? Dann ist HPL eine gute Wahl für den neuen Gartentisch: pflegeleicht, wetterfest sowie temperaturbeständig und somit besonders langlebig!

Jetzt heißt es nur noch: Die richtige Platte für Ihre Serie finden! Bei der großen Auswahl an verschiedenen Dekoren in fünf Größen fällt das gar nicht so leicht!



HPL – Kalksandstein



grau**



anthrazit**



hellgrau meliert**



Kalksandstein***

- ✓ Wetterfest
- ✓ Kratzfest
- ✓ Langlebig
- ✓ Bruchfest
- ✓ Temperaturbeständig von -20 °C bis +180 °C
- ✓ Pflegeleicht




Jura anthrazit***



silber-grau***



Marmor weiß***



Marmor grau***

Tischplatte

- 95 x 95 x 1,3 cm
- 140 x 70 x 1,3 cm
- 160 x 95 x 1,3 cm
- 180 x 95 x 1,3 cm **NEU**
- 220 x 95 x 1,3 cm

- ** mit C-Profil
- *** mit Wing-Profil, d.h. abgeschrägte Kante



C-Profil



Wing-Profil

TEAK

Abtauchen in der Natur!

Massives FSC®- zertifiziertes Teak-Holz bringt noch mehr Natürlichkeit in die Wohlfühl-Landschaft!

Aber nicht nur durch ihre Optik überzeugt die Tischplatte: Sie ist auch besonders temperaturbeständig und langlebig!



Tischplatte Teak FSC® 100%

- 95 x 95 x 2 cm
- 140 x 70 x 2 cm
- 160 x 95 x 2 cm
- 180 x 95 x 2 cm **NEU**
- 220 x 95 x 2 cm



- ✓ Massives, FSC®-zertifiziertes Teak-Holz
- ✓ Langlebig
- ✓ Temperaturbeständig von -20 °C bis +60 °C
- ✓ Recyclebar



TUBE NEU

Der praktische Begleiter!

Ein flexibler Tisch, der auch mal schnell zur Seite geräumt und genau dann wieder hervorgeholt werden kann, wenn er benötigt wird? Mit dem TUBE-Klapptisch kein Problem!

Hierbei kann der Tisch so konfektioniert werden, wie er gebraucht wird: Ganz einfach aus drei Gestellgrößen und zwei Farben das passende Tischgestell in modernem und stabilem Design auswählen und mit der passenden Tischplatte in HPL anthrazit oder KETTALIT Schiefer anthrazit (außer 120 x 80 cm) kombinieren.

So gelangen Sie zu Ihrem neuen TUBE-Klapptisch:

1. Tischgestell wählen
2. Passende Tischplatte wählen



Tischgestell
silber und anthrazit
70 x 70 cm
80 x 80 cm
120 x 80 cm



Tischplatte HPL
anthrazit
70 x 70 cm
80 x 80 cm
120 x 80 cm

- ✓ Wetterfest
- ✓ Kratzfest
- ✓ Langlebig
- ✓ Bruchfest
- ✓ Temperaturbeständig von -20 °C bis +180 °C
- ✓ Pflegeleicht



Tischplatte KETTALIT
Schiefer anthrazit
70 x 70 cm
80 x 80 cm

- ✓ Kratzfest
- ✓ Abriebfest
- ✓ Lebensmittelecht
- ✓ Bruch- und schlagfest
- ✓ Umweltfreundlich
- ✓ Hitzebeständig

Die patentierte Schnellspann-Verriegelung ermöglicht ein besonders einfaches Aufstellen und Zusammenklappen des Tisches. Besonders praktisch ist der integrierte Tragegriff im Klappgelenk, durch den der Tisch schnell und einfach an seinen angestammten Ort transportiert werden kann.



CUBIC DINING NEU

Klassisch und dezent

Der perfekte Begleiter zu Ihrer Lieblings-Gartenmöbelserie: Der CUBIC Dining-Gartentisch!

Das klassisch dezente CUBIC-Tischgestell passt hervorragend zur KETTALIT-Tischplatte in stylischem Schiefer anthrazit. Diese ist äußerst widerstandsfähig und kratzfest.



KETTALIT Dining Tisch 160 x 90 cm
silber/ Schiefer anthrazit und
anthrazit/ Schiefer anthrazit



Schiefer anthrazit

- ✓ Kratzfest
- ✓ Abriebfest
- ✓ Lebensmittelecht
- ✓ Bruch- und schlagfest
- ✓ Umweltfreundlich
- ✓ Hitzebeständig

CUBIC HPL-AUSZIEHTISCHE

Platzwunder für besondere Anlässe

Damit möglichst flexibel auch mehr Personen als üblich am Tisch Platz finden, bieten Ausziehtische eine gute Alternative zum herkömmlichen Gartentisch.

Mit dem CUBIC HPL-Ausziehtisch sind Sie auf jede Situation optimal vorbereitet und können ohne viel Aufwand schnell reagieren!

Ob mit praktischen Einlegeplatten, die einfach platzsparend im Tischrahmen verstaut werden können, oder absolut funktionell mit intuitiv zu bedienendem Front-Slide-Mechanismus und Butterfly-System zur individuellen Größenanpassung. Mit wenigen Handgriffen wird aus einem scheinbar kleinen Tisch ein wahres Platzwunder, an dem viele Personen bequem gemeinsam speisen können.



NEU

Ausziehtisch mit Einlegeplatte
silber/anthrazit und anthrazit/anthrazit
140/210 x 70 cm
150/210 x 95 cm



Ausziehtisch mit Butterfly-Mechanismus
silber/anthrazit und anthrazit/anthrazit
160/220/280 x 95 cm
210/270/330 x 95 cm
150/210 x 95 cm



ZUBEHÖR

Die perfekten Begleiter!

Manchmal fehlt noch das gewisse Etwas, um den eigenen Wohlfühl-Raum unter freiem Himmel abzurunden. Genau abgestimmt auf die Gartenmöbel- oder Loungeserie sollte das Zubehör sein!

Ob die passende Auflage für noch etwas mehr Komfort, den abgestimmten Schattenspender für die heißen Sommertage oder die schützende Abdeckhaube für den Sommerregen, Herbst und Winter – überzeugen Sie sich vom KETTLER-Zubehör!



AUFLAGEN 84-87



SONNENSCHUTZ 88-93



SCHIRMSTÄNDER 94

ABDECKHAUBEN 94



SMELL

Noch komfortabler!

Die KETTLER-Auflagen SMELL machen Ihre Möbel noch bequemer. Ein seitlicher Stehsaum mit Quersteppung im Rücken- und Sitzteil sorgt für einen ruhigen Anblick der Möbel.

Mit einer Stärke von 3 cm unterstützt sie sanft den Komfort Ihres Möbelstücks.

In Kombination mit dem formstabilen, FCKW-freien Schaumstoffkern, umhüllt von einem Vlies, entstehen atmungsaktive und zugleich strapazierfähige Polster.



Dessin 8001



Dessin 8002



Dessin 8003



Dessin 8004

Niedriglehnerauflage	103 x 50 x 3 cm
Mittellehnerauflage	109 x 50 x 3 cm
Hochlehnerauflage	123 x 50 x 3 cm
Hockerauflage	52 x 50 x 3 cm
Rollliegenauflage	200 x 60 x 4 cm
Bäderliegenauflage TAMPA (außer Dessin 8004)	205 x 55 x 3 cm



UNIVERSAL

Sanfte Unterstützung!

Die KETTLER-Universalauflage ist sowohl für Niedriglehner als auch solche mit hoher Rückenlehne universell einsetzbar. Eine sanfte Unterstützung für den neuen Stapelsessel!



Universalauflage für
Edelstahl-Stapelsessel
100/110 x 50 x 4 cm

Dessin 8005



SEE

SEE and FEEL the comfort!

Durch Ihre Stärke von 3 cm ist die KETTLER-Auflage SEE die perfekte Ergänzung zu ihrem Gartenmöbel mit Outdoorgewebe.

In Kombination mit dem formstabilen, FCKW-freien Schaumstoffkern, umhüllt von einem Vlies, entstehen atmungsaktive und zugleich strapazierfähige Polster. Sie schmiegt sich an die ergonomischen Formen Ihres Möbels an und macht Sitzen noch entspannter!

Sesselauflage	120 x 48 x 3 cm
Hockerauflage	48 x 48 x 3 cm
Gartenliegenauflage	200 x 60 x 3 cm
Stapelsesselauflage	110 x 48 x 3 cm
Bankauflage	120 x 47 x 3 cm
Relaxauflage	170 x 48 x 3 cm



Dessin 8008



Dessin 8009



Dessin 8010

TASTE

Lässt Alltagsstress vergessen!

Die besonders großvolumigen KETTLER-Auflagen TASTE lassen den Alltagsstress vergessen. Mit der Stärke von 7 bis 8 cm und seitlichem Steg sowie mehrfacher Doppelsteppung sind die Auflagen nicht nur wunderbar bequem, sondern auch besonders schön anzusehen!

- Sesselauflage 120 x 50 x 9 cm
- Sesselauflage 123 x 50 x 9 cm
- Hockerauflage 50 x 50 x 9 cm
- Liegenauflage 200 x 65 x 9 cm



Dessin 8006



Dessin 8007

HEAR

Entschleunigung pur!

Hören Sie es schon?
 Das Zwitschern der Vögel und Rauschen des Bachs?
 Das Zwitschern der Vögel und Rauschen des Bachs?
 Mit den KETTLER-Auflagen HEAR direkt in die Entschleunigung starten und der Natur zuhören!
 Mit der großvolumigen Konfektion von 8 cm Stärke und Kreis- sowie Quersteppung im Rücken wird der Nachmittag zum Spa-Ausflug! In Kombination mit dem formstabilen, FCKW-freien Schaumstoffkern, umhüllt von einem Vlies, entstehen atmungsaktive und zugleich strapazierfähige Polster.

- Sesselauflage 120 x 48 x 8 cm
- Rollliegenauflage 200 x 60 x 8 cm
- Stapelsesselauflage 110 x 48 x 8 cm



Dessin 8011



Dessin 8012



Kurbel



Verstellmechanismus



Solarpanel



LED-Schienen



Tritthebel

EASY SWING

Schatten, wo er sein soll!

Durch seine vielfältigen Funktionen lässt sich der EASY SWING-Ampelschirm trotz festem Standort im Garten flexibel an genau der Stelle platzieren, wo Schatten benötigt wird: Mittels Kurbel lässt der Schirm sich einfach Öffnen und horizontal Neigen sowie mit Hilfe des Mechanismus problemlos vertikal Neigen. Aber das nicht genug: Der Tritthebel ermöglicht eine 360°-Drehung und so noch mehr Möglichkeiten

den Schatten optimal auszurichten. Das alles verspricht Schatten bei jedem Sonnenstand!

Der enthaltene Schirmständer ist für Bodenplatten von 50 x 50 cm ausgelegt.

An lauen Sommerabenden sorgen optionale LED-Schienen in warmweiß, außer beim Schirm in taupe, für zusätzliche Gemütlichkeit!



EASY SWING LED

Ampelschirm Ø 350 cm, UPF 50+ inkl. Abdeckhaube und Schirmständer

Gestellfarbe: silber

Stofffarben: hellgrau meliert und charcoal
Stoff: Polyester mit Teflon™-Beschichtung

Stofffarben: grau und schwarz
Stoff: O'bravia

Ampelschirm 300 x 300 cm, UPF 50+ inkl. Abdeckhaube und Schirmständer

Gestellfarbe: silber

Stofffarben: hellgrau meliert und charcoal
Stoff: Polyester mit Teflon™-Beschichtung

Stofffarben: grau und schwarz
Stoff: O'bravia

Ampelschirme inkl. Abdeckhaube und Kreuzständer, exkl. Bodenplatten (50 x 50 cm).

Farbvarianten:



taupe
(nur ohne LED-Beleuchtung)



hellgrau meliert



charcoal



grau



schwarz



EASY SWING

Ampelschirm Ø 350 cm, UPF 50+ inkl. Abdeckhaube und Schirmständer

Gestellfarbe: silber, anthrazit (nur mit hellgrau meliert)

Stofffarbe: taupe
Stoff: Polyester

Stofffarben: hellgrau meliert und charcoal
Stoff: Polyester mit Teflon™-Beschichtung

Stofffarben: grau und schwarz
Stoff: O'bravia

Ampelschirm 300 x 300 cm, UPF 50+ inkl. Abdeckhaube und Schirmständer

Gestellfarbe: silber, anthrazit (nur mit hellgrau meliert)

Stofffarbe: taupe
Stoff: Polyester

Stofffarben: hellgrau meliert und charcoal
Stoff: Polyester mit Teflon™-Beschichtung

Stofffarben: grau und schwarz
Stoff: O'bravia

EASY TURN Schattenspender!

Eine große Terrasse braucht viel Schatten – mit dem EASY TURN-Ampelschirm kein Problem!

Mit Hilfe der Kurbel lässt sich der Schirm einfach Öffnen. Vertikal lässt er sich mit Hilfe des seitlichen Verstellmechanismus auf den Sonnenstand anpassen und durch den Tritthebel um 360° drehen.

Der enthaltene Schirmständer ist für Bodenplatten von 50 x 50 cm ausgelegt.



EASY TURN Ø 330 cm



Kurbel



Tritthebel

Ampelschirm Ø 330 cm, UPF 50+ inkl. Abdeckhaube und Schirmständer

Gestellfarbe: silber

Stofffarben: hellgrau meliert und charcoal
Stoff: Polyester mit Teflon™-Beschichtung

Ampelschirm 300 x 300 cm, UPF 50+ inkl. Abdeckhaube und Schirmständer

Gestellfarbe: silber

Stofffarben: hellgrau meliert und charcoal
Stoff: Polyester mit Teflon™-Beschichtung

Farbvarianten:



hellgrau meliert



charcoal



EASY ALLROUND

Rundum entspannt!

Der flexible EASY ALLROUND-Kurbelschirm ist der perfekte Begleiter für entspannte Sommertage. Er ist besonders pflegeleicht, langlebig, wasserabweisend und überzeugt durch seine hohe Wertigkeit. Die Kurbel am Stock lässt den Schirm mühelos öffnen. Beim LED-Schirm lässt diese den Sonnenschirm ebenfalls stufenlos neigen. Beim Schirm ohne LED-Beleuchtung

sorgt ein Schiebemechanismus am Stock für die Möglichkeit der Neigungsverstellung. So kann optimal auf den Sonnenstand eingegangen werden.

Punktuelle LED-Beleuchtung in warmweiß schafft eine besonders gemütliche Stimmung für die Abendstunden.



EASY ALLROUND LED

Kurbelschirm Ø 300 cm

Gestellfarbe: silber
 Stofffarbe: taupe
 Stoff: Polyester
 Stofffarben: hellgrau meliert und charcoal
 Stoff: Polyester mit Teflon™-Beschichtung

Gestellfarbe: anthrazit
 Stofffarbe: hellgrau meliert
 Stoff: Polyester mit Teflon™-Beschichtung

EASY ALLROUND

Kurbelschirm Ø 270 cm

Gestellfarbe: silber
 Stofffarbe: taupe
 Stoff: Polyester
 Stofffarben: hellgrau meliert und charcoal
 Stoff: Polyester mit Teflon™-Beschichtung

Gestellfarbe: anthrazit
 Stofffarbe: hellgrau meliert
 Stoff: Polyester mit Teflon™-Beschichtung

Farbvarianten:



taupe hellgrau meliert charcoal



Alle Schirme ohne Schirmständer.

EASY PUSH

Schattenplätzchen!

Der einfach zu handhabende Pushup-Schirm EASY PUSH mit manueller Neigungsverstellung überzeugt vor allem durch seine verschiedenen Größen und Farben: Da ist für jeden etwas dabei! Die leichte Höhenanpassung sowie die manuelle Neigungsverstellung machen die EASY PUSH-Sonnenschirme zu perfekten Begleitern im Garten.

Als Einsteigermodell mit Stahlstreben fügt sich der EASY PUSH START mit einem Durchmesser von 300 cm ins Sortiment mit ein.



Stockschirm, UPF 50+

Gestellfarben: silber, anthrazit (nur mit hellgrau meliert)
 Stofffarbe: taupe
 Stoff: Polyester

Stofffarben: hellgrau meliert und charcoal
 Stoff: Polyester mit Teflon™-Beschichtung

Größen:
 150 x 210 cm
 200 x 200 cm
 Ø 300 cm

Farbvarianten:



taupe hellgrau meliert charcoal



EASY PUSH START

Stockschirm Ø 300 cm, UPF 50+

Gestellfarbe: silber
 Stofffarbe: taupe
 Stoff: Polyester



Alle Schirme ohne Schirmständer.

EASY STAND

Gut gehalten!

Die EASY STAND-Schirmständer sorgen für einen festen Stand der EASY-Sonnenschirme. Es überzeugen zwei Granit-Ständer in 40 und 55 kg für die Stockschirme sowie die in den Boden einlassbare Bodenhülse und der mit Wasser oder Sand befüllbare Kunststoffständer für die EASY SWING-Ampelschirme.



Bodenhülse für EASY SWING Ampelschirme silber



Schirmständer für EASY SWING Ampelschirme grau



Schirmständer 55 kg für KETTLER Stockschirme grau



Schirmständer 40 kg für KETTLER Stockschirme grau



AUF EINEN BLICK

Artikelübersicht

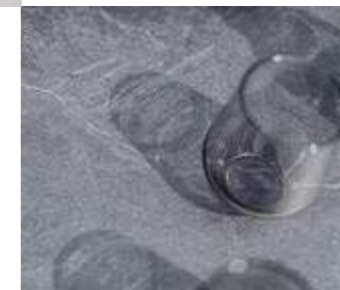


ABDECKHAUBEN

Perfekt geschützt!

Auch wenn wir uns immer Sonne wünschen, gibt es sie – diese Schlecht-Wetter, Herbst- und Wintertage.

Mit den KETTLER-Abdeckhauben kein Problem! Die Abdeckhauben sind passgenau für viele Produkte des KETTLER-Sortiments. Ihr Gewebe aus wasserabweisendem Polyester in Verbindung mit einem innen eingenähten Gummiband mit integrierten Stoppnern zum Festziehen macht die Hauben zum Beschützer ihrer Möbel! Sie sind besonders einfach in der Handhabung und platzsparend aufbewahrt!



Abdeckhaube für

- | | | | | |
|----------------------------------|---|------------------------|---------------------------|----------------|
| → ROYAL Sessel | → EGO Sonnenliege | → Modular 326 x 326 cm | → Tischplatte 95 x 95 cm | → Stapelstühle |
| → ROYAL Endteil links und rechts | → EGO Lounge-Set | → Modular 326 x 500 cm | → Tischplatte 160 x 95 cm | → Liege |
| → ROYAL Hocker | → Sitzgruppe Tisch 160 x 95 cm und 6 Sessel im geklappten Zustand | | → Tischplatte 220 x 95 cm | |

Stand: Dezember 2021

EGO MODULAR

- Stylish, schlicht, elegant, modern und bequem
- Modulares System: Die Terrasse lässt sich perfekt nach eigenen Wünschen gestalten
- Seitenteil der Armlehne links/rechts mit Mikrofaser-Bespannung
- Rückenkissen mit eleganter Steppung sowie Mikrofaser-Bespannung
- Aluminium-Untergestell mit Sunbrella® Outdoor-Stoff
- Kombination Sunbrella® Outdoor-Stoff mit schnelltrocknendem Schaumstoff:
 - Füllung aus schnelltrocknendem Schaumstoff mit offener Zellstruktur (Drainagefunktion) = Lounge ist innerhalb kürzester Zeit wieder trocken und kann schnell wieder uneingeschränkt genutzt werden

- Vorteile vom Sunbrella® Outdoor-Stoff:
 - Durch die spezielle Imprägnierung ist der Stoff besonders pflegeleicht und widerstandsfähig gegen Verschmutzung durch Flecken, Fett etc.
 - Farbbeständig, wasserabweisend, atmungsaktiv, schimmelbeständig
 - Fünf Jahre Garantie auf Sunbrella® Polsterstoffe (Farbverlust, Festigkeitsverlust, Abrieb, Pilling)



Artikel:	Mittelteil	Eckteil	Endteil rechts	Endteil links
Artikelnummer:	0105339-7200	0105338-7200	0105337-7200	0105340-7200
Farbe:	silber/ hellgrau meliert	silber/ hellgrau meliert	silber/ hellgrau meliert	silber/ hellgrau meliert
Material:	Aluminium/Sunbrella®/ Mikrofaser mit schnelltrocknendem Schaumstoff	Aluminium/Sunbrella®/ Mikrofaser mit schnelltrocknendem Schaumstoff	Aluminium/Sunbrella®/ Mikrofaser mit schnelltrocknendem Schaumstoff	Aluminium/Sunbrella®/ Mikrofaser mit schnelltrocknendem Schaumstoff
Max. Belastung:	120 kg	120 kg	120 kg	120 kg
Aufstellmaß:	69 x 96 x 70	96 x 96 x 70	92 x 96 x 70	92 x 96 x 70
Packmaß:	71 x 98 x 72	98 x 98 x 72	94 x 98 x 72	94 x 98 x 72
Gewicht:	15,5 kg	22 kg	32 kg	32 kg
VE:	1	1	1	1

EGO LOUNGE SET

- Stylish, schlicht, elegant, modern und bequem
- Lounge Set bestehend aus 3-Sitzer Ecklounge links, 2-Sitzer Sofa rechts
- Seitenteil der Armlehne links/rechts mit Mikrofaser-Bespannung
- Aluminium-Untergestell mit Sunbrella® Outdoor-Stoff
- Kombination Sunbrella® Outdoor-Stoff mit schnelltrocknendem Schaumstoff:
 - Füllung aus schnelltrocknendem Schaumstoff mit offener Zellstruktur (Drainagefunktion) = Lounge ist innerhalb kürzester Zeit wieder trocken und kann schnell wieder uneingeschränkt genutzt werden

- Vorteile vom Sunbrella® Outdoor-Stoff:
 - Durch die spezielle Imprägnierung ist der Stoff besonders pflegeleicht und widerstandsfähig gegen Verschmutzung durch Flecken, Fett etc.
 - Farbbeständig, wasserabweisend, atmungsaktiv, schimmelbeständig
 - Fünf Jahre Garantie auf Sunbrella® Polsterstoffe (Farbverlust, Festigkeitsverlust, Abrieb, Pilling)
- Tischgestell kombinierbar mit Tischplatten aus der KETTLER-Tischwelt in 95 x 95 cm



Artikel:	Lounge-Set	Lounge-Tisch Glasplatte 5 mm	Lounge-Tischgestell
Artikelnummer:	0105336-7100	0105334-0000	0125619-0010
Farbe:	silber/flanelle - grau meliert	silber	silber
Material:	Aluminium/Sunbrella® mit schnelltrocknendem Schaumstoff	Aluminium/Glas	Aluminium
Max. Belastung:	120 kg pro Sitz	100 kg	100 kg
Aufstellmaß:	288 x 88 x 82 / 217 x 88 x 82	Ø 92 x 92 x 33	95 x 95 x 33
Packmaß:	236 x 90 x 84 / 219 x 90 x 84	95 x 95 x 11	89,5 x 79 x 36
Gewicht:	42,5/38 kg	12 kg	5 kg
VE:	1	1	1

EGO SONNENLIEGE

- Sonnenliege mit zwei integrierten Rollen zum einfachen Transport im Garten
- Inklusive Zierkissen mit eleganter Steppung sowie Mikrofaser- Bespannung
- Rückenlehne mehrfach verstellbar
- Kombination Sunbrella® Outdoor-Stoff mit schnelltrocknendem Schaumstoff:
 - Füllung aus schnelltrocknendem Schaumstoff mit offener Zellstruktur (Drainagefunktion) = Sonnenliegen sind innerhalb kürzester Zeit wieder trocken und können schnell wieder uneingeschränkt genutzt werden

- Vorteile vom Sunbrella® Outdoor-Stoff:
 - Durch die spezielle Imprägnierung ist der Stoff besonders pflegeleicht und widerstandsfähig gegen Verschmutzung durch Flecken, Fett etc.
 - Farbbeständig, wasserabweisend, atmungsaktiv, schimmelbeständig
 - Fünf Jahre Garantie auf Sunbrella® Polsterstoffe (Farbverlust, Festigkeitsverlust, Abrieb, Pilling)
- Bis max. 150 kg belastbar / geeignet für den Objektbereich



Artikel:	Sonnenliege	Sonnenliege
Artikelnummer:	0105314-7100	0105314-9000
Farbe:	silber/flanelle - grau meliert	silber/anthrazit
Material:	Aluminium/Sunbrella® mit schnelltrocknendem Schaumstoff	Aluminium/Sunbrella® mit schnelltrocknendem Schaumstoff
Max. Belastung:	150 kg	150 kg
Aufstellmaß:	213 x 90 x 33	213 x 90 x 33
Packmaß:	215 x 92 x 35	215 x 92 x 35
Gewicht:	26 kg	26 kg
VE:	1	1

ROYAL

- Stylish, schlicht, elegant, modern und bequem
- Modulares Lounge-System: Die Terrasse lässt sich perfekt nach eigenen Wünschen gestalten
- Mehrfach verstellbares Rückenteil
- Inklusive Rückenkissen für erhöhten Sitzkomfort (außer beim Hocker)
- Aluminium-Untergestell mit Sunbrella® Outdoor-Stoff
- Kombination Sunbrella® Outdoor-Stoff mit schnelltrocknendem Schaumstoff:
 - Füllung aus schnelltrocknendem Schaumstoff mit offener Zellstruktur (Drainagefunktion) = Lounge ist innerhalb kürzester Zeit wieder trocken und kann schnell wieder uneingeschränkt genutzt werden

- Vorteile vom Sunbrella® Outdoor-Stoff:
 - Durch die spezielle Imprägnierung ist der Stoff besonders pflegeleicht und widerstandsfähig gegen Verschmutzung durch Flecken, Fett etc.
 - Farbbeständig, wasserabweisend, atmungsaktiv, schimmelbeständig
 - Fünf Jahre Garantie auf Sunbrella® Polsterstoffe (Farbverlust, Festigkeitsverlust, Abrieb, Pilling)



Artikel:	Endteil rechts	Endteil links	Sessel	Hocker
Artikelnummer:	0105337-7200	0105740-7000	0105706-7000	0105733-7000
Farbe:	anthrazit	anthrazit	anthrazit	anthrazit
Material:	Aluminium/Sunbrella® mit schnelltrocknendem Schaumstoff	Aluminium/Sunbrella® mit schnelltrocknendem Schaumstoff	Aluminium/Sunbrella® mit schnelltrocknendem Schaumstoff	Aluminium/Sunbrella® mit schnelltrocknendem Schaumstoff
Max. Belastung:	120 kg	120 kg	120 kg	100 kg
Aufstellmaß:	134 x 120 x 70	134 x 120 x 70	94 x 120 x 70	108 x 108 x 44
Packmaß:	136 x 121 x 70	136 x 121 x 70	96 x 121 x 70	110 x 110 x 46
Gewicht:	26 kg	26 kg	18,5 kg	11 kg
VE:	1	1	1	1

OCEAN SKID PLATFORM

- Modernes, zeitloses Design mit angeschrägten Rückenlehnen
- Formschönes und pflegeleichtes Aluminium-Untergestell in anthrazit kombiniert mit hellgrau-melierten Sitz- und Rückenkissen aus UV-beständigem Olefin-Stoff
- Besonders modulares System: Flexible Kombination und Einsatz aller Module
- Extra starke Sitzkissen:
Höhe Gestell: 26,5 cm
Höhe Sitzkissen: 14 cm

- Ablage lässt sich universell sowohl links als auch rechts an fast allen Modulen anbringen
- Durch die Möglichkeit der Neigungsverstellung im Sitzteil vom Eck-Modul ist dieses auch als Liege nutzbar – Besonderheit: sowohl Links- als auch Rechtsausrichtung möglich
- Lounge-Tisch mit Tischplatte aus zertifiziertem Teak-Holz FSC® 100%



Mittelteil

Artikelnummer: 0105939-7900
Farbe: anthrazit/ hellgrau meliert
Material: Aluminium/Olefin

Max. Belastung: 150 kg
Aufstellmaß: 83 x 67,5 x 70
Packmaß: 95 x 70 x 73
Gewicht: 23 kg
VE: 2



Eckteil

Artikelnummer: 0105938-7900
Farbe: anthrazit/ hellgrau meliert
Material: Aluminium/Olefin

Max. Belastung: 150 kg
Aufstellmaß: 83 x 83 x 70
Packmaß: 85 x 85 x 73
Gewicht: 17 kg
VE: 1



2-Sitzer

Artikelnummer: 0105940-7900
Farbe: anthrazit/ hellgrau meliert
Material: Aluminium/Olefin

Max. Belastung: 150 kg
Aufstellmaß: 83 x 135 x 70
Packmaß: 137,5 x 95 x 73
Gewicht: 43 kg
VE: 2



Universal Ablage

Artikelnummer: 0105991-7900
Farbe: anthrazit
Material: Aluminium

Max. Belastung: –
Aufstellmaß: 61 x 27 x 24
Packmaß: 36,5 x 30 x 63
Gewicht: 4,5 kg
VE: 2



Hocker inkl. Kissen

Artikelnummer: 0105933-7900
Farbe: anthrazit/ hellgrau meliert
Material: Aluminium/Olefin

Max. Belastung: 100 kg
Aufstellmaß: 69,5 x 67,5 x 26
Packmaß: 69 x 42,5 x 72,5
Gewicht: 8,5 kg
VE: 1



Lounge-Tisch

Artikelnummer: 0105934-7300
Farbe: anthrazit
Material: Aluminium/ Teak FSC® 100%

Max. Belastung: 100 kg
Aufstellmaß: 70 x 70 x 27,5
Packmaß: 71,5 x 30 x 72,5
Gewicht: 9 kg
VE: 1



Das Zeichen für verantwortungsvolle
Waldwirtschaft

PURE

- Geradliniges Gestell kombiniert mit leicht abgerundeter Sitz- und Rückenfläche mit integrierter Federung: klare und elegante Formgebung
- Besonders Modular: Bestehend aus nur zwei Modulen (Eck-/ Endteil und Mittelteil) sowie passendem Hocker
- Hocker zur Erweiterung einer Liegefläche, als Tisch oder als zusätzlicher Sitzplatz einsetzbar
- Optimal auch für den kleinen Platzbedarf wie Stadt-Balkone
- Aluminium-Untergestell mit Sunbrella® Outdoorstoff und schnelltrocknendem Schaumstoff
- Kombination Sunbrella® Outdoor-Stoff mit schnelltrocknendem Schaumstoff:
 - Füllung aus schnelltrocknendem Schaumstoff mit offener Zellstruktur (Drainagefunktion) = Lounge ist innerhalb kürzester Zeit wieder trocken und kann schnell wieder uneingeschränkt genutzt werden

- Vorteile vom Sunbrella® Outdoor-Stoff:
 - Durch die spezielle Imprägnierung ist der Stoff besonders pflegeleicht und widerstandsfähig gegen Verschmutzung durch Flecken, Fett etc.
 - Farbbeständig, wasserabweisend, atmungsaktiv, schimmelbeständig
 - Fünf Jahre Garantie auf Sunbrella® Polsterstoffe (Farbverlust, Festigkeitsverlust, Abrieb, Pilling)
- Noch mehr Individualisierung möglich mit SKATE-Tischgestellen in drei Größen und passenden Tischplatten mit verschiedenen Dekoren aus der KETTLER-Tischwelt
- Alle Elemente bis max. 150 kg belastbar / geeignet für den Objektbereich

OBJEKT
GEEIGNET

City-Line Mittelteil

Artikelnummer: 0107039-7100
Farbe: silber/flanelle
Material: Aluminium/Sunbrella® mit schnelltrocknendem Schaumstoff

Max. Belastung: 150 kg
Aufstellmaß: 71 x 55 x 76
Packmaß: 73 x 57 x 57
Gewicht: 6 kg
VE: 1



City-Line End-/Eckteil

Artikelnummer: 0107038-7100
Farbe: silber/flanelle
Material: Aluminium/Sunbrella® mit schnelltrocknendem Schaumstoff

Max. Belastung: 150 kg
Aufstellmaß: 71 x 71 x 76
Packmaß: 73 x 73 x 57
Gewicht: 8 kg
VE: 1



City-Line Hocker

Artikelnummer: 0107033-7100
Farbe: silber/flanelle
Material: Aluminium/Sunbrella® mit schnelltrocknendem Schaumstoff

Max. Belastung: 150 kg
Aufstellmaß: 73 x 55 x 44
Packmaß: 73 x 57 x 28
Gewicht: 4,5 kg
VE: 1

OCEAN SKID

→ Solides, formschönes Aluminium-Gestell mit Armlehnen aus Aluminium oder Onlay-Armlehne aus 100% FSC®- zertifiziertem Teak-Holz, kombiniert mit hellgrau-melierten Sitz- und Rückenkissen aus UV-beständigem Olefin-Stoff

→ Modulares System lässt sich flexibel zusammenstellen und einsetzen

→ Hocker auch als Beistelltisch einsetzbar

→ Durch die Möglichkeit der Neigungsverstellung des Sitzes im ECKelement ist dieses auch als Liege nutzbar

→ Sitzelemente: Bis max. 150 kg belastbar / geeignet für den Objektbereich

→ City-Line: konzipiert für schmale Balkone und kleine Flächen inkl. Onlay-Armlehnen aus Teak FSC® 100%

- Sitzflächen-Breite um 10 cm verringert

→ Dining Sessel als Erweiterung der Serie OCEAN SKID

- Solides Aluminium-Gestell in anthrazit mit farblich abgestimmter Auflage in hellgrau meliert aus Olefin-Stoff

- Einfaches Befestigen der Auflage am Gestell

- Dining Sessel stapelbar

→ Mit SKATE- oder CUBIC Casual Dining-Tischgestellen in drei Größen optimal abgestimmt auf KETTLER-Tischwelt



OBJEKT GEEIGNET

Artikel:

Mittelteil

Artikelnummer:
Farbe:
Material:

0105539-7900
anthrazit/ hellgrau meliert
Aluminium/Olefin

Max. Belastung:
Aufstellmaß:
Packmaß:
Gewicht:
VE:

150 kg
72,5 x 67,5 x 71
76 x 76 x 70
9 kg
2



OBJEKT GEEIGNET

Eckteil

0105538-7900
anthrazit/ hellgrau meliert
Aluminium/Olefin

150 kg
72,5 x 72,5 x 71
76 x 75,5 x 75,5
12 kg
1



OBJEKT GEEIGNET

Endteil rechts

0105537-7900
anthrazit/ hellgrau meliert
Aluminium/Olefin

150 kg
72,5 x 72,5 x 71
75 x 75 x 75
9,5 kg
1



OBJEKT GEEIGNET

Endteil links

0105540-7900
anthrazit/ hellgrau meliert
Aluminium/Olefin

150 kg
72,5 x 72,5 x 71
75 x 75 x 75
9,5 kg
1



OBJEKT GEEIGNET

Artikel:

Sessel

Artikelnummer:
Farbe:
Material:

0105506-7900
anthrazit/ hellgrau meliert
Aluminium/Olefin

Max. Belastung:
Aufstellmaß:
Packmaß:
Gewicht:
VE:

150 kg
76 x 73 x 71
75 x 75 x 75
11 kg
1



OBJEKT GEEIGNET

Dining-Sessel

0105502-7900
anthrazit/ hellgrau meliert
Aluminium/Olefin

150 kg
51,5 x 55 x 81
68 x 58 x 88
4 kg
2

**Beistelltisch/
Hocker mit Kissen**

0105533-7900
anthrazit/ hellgrau meliert
Aluminium/Olefin

100 kg
75 x 75 x 30,5
79,5 x 78 x 43
9 kg
1

**Regal mit 2 Böden**

0105534-7000
anthrazit
Aluminium

30 kg
60 x 30 x 65 (unterer Boden bei 33,5)
70 x 64 x 33
6 kg
1



OBJEKT GEEIGNET

Artikel:

Endteil rechts

Artikelnummer:
Farbe:
Material:

0105537-7300
anthrazit/ hellgrau meliert
Aluminium/Olefin/
Armlehne Teak FSC® 100%

Max. Belastung:
Aufstellmaß:
Packmaß:
Gewicht:
VE:

150 kg
72,5 x 72,5 x 71
75 x 75 x 75
10 kg
1



OBJEKT GEEIGNET

Endteil links

0105540-7300
anthrazit/ hellgrau meliert
Aluminium/Olefin/
Armlehne Teak FSC® 100%

150 kg
72,5 x 72,5 x 71
75 x 75 x 75
10 kg
1



OBJEKT GEEIGNET

Sessel

0105506-7300
anthrazit/ hellgrau meliert
Aluminium/Olefin/
Armlehne Teak FSC® 100%

150 kg
76 x 73 x 71
75 x 75 x 75
11 kg
1

**Beistelltisch**

0105535-7000
anthrazit/natur
Aluminium/
Platte Teak FSC® 100%

30 kg
71 x 30 x 30
34,5 x 73,5 x 33,5
4,5 kg
1



Artikel:

City-Line Mittelteil

Artikelnummer:
Farbe:
Material:

0105543-7000
anthrazit/ hellgrau meliert
Aluminium/Olefin

Max. Belastung:
Aufstellmaß:
Packmaß:
Gewicht:
VE:

120 kg
72,5 x 57,5 x 71
75 x 76 x 60,5
8 kg
2

**City-Line Endteil rechts**

0105542-7300
anthrazit/ hellgrau meliert
Aluminium/Olefin/
Armlehne Teak FSC® 100%

120 kg
72,5 x 62,5 x 71
75 x 75 x 65
9,5 kg
1

**City-Line Endteil links**

0105541-7300
anthrazit/ hellgrau meliert
Aluminium/Olefin/
Armlehne Teak FSC® 100%

120 kg
72,5 x 62,5 x 71
75 x 75 x 65
9,5 kg
1

OCEAN

- Casual Dining-Eckset in modernem Design
- Pflegeleichtes Aluminium-Gestell – abgerundete Kufen und Armlehnen
- Bestehend aus 3-Sitzer links und 2-Sitzer rechts, Bank und Tisch – inkl. Kissen aus Polyester
- Durch Neigungsverstellung des Sitzes im ECKelement des 3er-Sofas auch als Liege nutzbar



Artikel:

Artikelnummer:
Farbe:
Material:

**Casual Dining Eckset
inkl. Kissen**
0320831-7100
anthrazit/grau
Aluminium/Polyester

Max. Belastung:
Aufstellmaß:
Packmaß:
Gewicht:
VE:

120 kg pro Sitz, Bank: 100 kg
223 x 200 x 89 / 113 x 113 x 68
75,5 x 218 x 75,5 / 117 x 117 x 10
44 kg
1



Das Zeichen für
verantwortungsvolle
Waldwirtschaft

PALMA WING

- Casual Dining Serie: Aluminium-Untergestell in Kombination mit robustem Geflecht in white wash inkl. Sitz- und Rückenkissen in anthrazit aus Polyester
- Geschwungene Form der Arm- und Rückenlehne schafft weiche, moderne Formen
- Variables Hinzufügen der Mittelteile und Hocker macht die Serie besonders modular
- Hocker können auch als Sitzgelegenheit genutzt werden

- Hohe UV-Beständigkeit von Geflechtmaterial und Kissen
- Mit SKATE- oder CUBIC Casual Dining-Tischgestellen in je drei Größen optimal abgestimmt auf KETTLER-Tischwelt
- Sitzelemente (außer Hocker): Bis max. 150 kg belastbar pro Sitzfläche / geeignet für den Objektbereich

OBJEKT
GEEIGNET

Artikel:

Mittelteil

Artikelnummer:
Farbe:
Material:

0103439-5500
white wash /anthrazit
Aluminium/Polyester/
Geflecht

Max. Belastung:
Aufstellmaß:
Packmaß:
Gewicht:
VE:

150 kg
80 x 60 x 85
86 x 62 x 88
8 kg
1

OBJEKT
GEEIGNET**Eckteil**

Artikelnummer:
Farbe:
Material:

0103438-5500
white wash /anthrazit
Aluminium/Polyester/
Geflecht

Max. Belastung:
Aufstellmaß:
Packmaß:
Gewicht:
VE:

150 kg
80 x 80 x 85
86 x 86 x 88
11,5 kg
1

OBJEKT
GEEIGNET**Endteil rechts 2-Sitzer**

Artikelnummer:
Farbe:
Material:

0103437-5500
white wash /anthrazit
Aluminium/Polyester/
Geflecht

Max. Belastung:
Aufstellmaß:
Packmaß:
Gewicht:
VE:

150 kg pro Sitz
80 x 119 x 85
127 x 86 x 88
16 kg
1

OBJEKT
GEEIGNET**Endteil links 2-Sitzer**

Artikelnummer:
Farbe:
Material:

0103440-5500
white wash /anthrazit
Aluminium/Polyester/
Geflecht

Max. Belastung:
Aufstellmaß:
Packmaß:
Gewicht:
VE:

150 kg pro Sitz
80 x 119 x 85
127 x 86 x 88
16 kg
1

OBJEKT
GEEIGNET

Artikel:

Sessel

Artikelnummer:
Farbe:
Material:

0103406-5500
white wash /anthrazit
Aluminium/Polyester/
Geflecht

Max. Belastung:
Aufstellmaß:
Packmaß:
Gewicht:
VE:

150 kg
80 x 70 x 85
86 x 72 x 88
10,5 kg
1

**Hocker 42 x 42 cm**

Artikelnummer:
Farbe:
Material:

0103403-5500
white wash /anthrazit
Aluminium/Polyester/
Geflecht

Max. Belastung:
Aufstellmaß:
Packmaß:
Gewicht:
VE:

100 kg
42 x 42 x 39/44
44 x 44 x 41
3 kg
1

**Hocker 58 x 58 cm**

Artikelnummer:
Farbe:
Material:

0103433-5500
white wash /anthrazit
Aluminium/Polyester/
Geflecht

Max. Belastung:
Aufstellmaß:
Packmaß:
Gewicht:
VE:

100 kg
58 x 58 x 34/44
60 x 60 x 36
5 kg
1

DIAMOND

- Klare, moderne sowie zeitlose Formsprache
- Weiches, abgerundetes Design mit schlankem, filigranem Gestell
- Angenehme Haptik der Armlehne durch besondere Rundungen und des Gestells
- Inlay-Armlehne aus FSC®- zertifiziertem Teak-Holz als Akzent bei Dining-Sesseln in Aluminium bringt natürliche und stylische Optik
- Ergonomisch geformte Sitzfläche macht den Sessel bequem
- Unterschiedliche Material- und Farbkombinationen – jeder kann sich seine gewünschte Dining Gruppe individuell zusammenstellen
- Durch innovative Materialkombination besonders robust und pflegeleicht und somit langlebig
- Outdoorgewebe in charcoal (mit 30% Olefin-Anteil)
- Kombination Sunbrella® Outdoor-Stoff mit schnelltrocknendem Schaumstoff:
 - Füllung aus schnelltrocknendem Schaumstoff mit offener Zellstruktur (Drainagefunktion) = Sessel sind innerhalb kürzester Zeit wieder trocken und können schnell wieder uneingeschränkt genutzt werden

→ Vorteile vom Sunbrella® Outdoor-Stoff:

- Durch die spezielle Imprägnierung ist der Stoff besonders pflegeleicht und widerstandsfähig gegen Verschmutzung durch Flecken, Fett etc.
 - Farbbeständig, wasserabweisend, atmungsaktiv, schimmelbeständig
 - Fünf Jahre Garantie auf Sunbrella® Polsterstoffe (Farbverlust, Festigkeitsverlust, Abrieb, Pilling)
- Sessel aus Aluminium perfekt abgestimmt auf die DIAMOND Tischgestelle aus Aluminium in fünf Größen und zwei Farben – und somit auf die KETTLER-Tischwelt
- Bis max. 120 kg belastbar / geeignet für den Objektbereich

Das Zeichen für
verantwortungsvolle
WaldwirtschaftOBJEKT
GEEIGNET

sunbrella®



Artikel:

Artikelnummer:
Farbe:
Material:

Stapelsessel
0103902-7100
silber/flanelle
Aluminium/Sunbrella®
mit schnelltrocknendem
Schaumstoff
Armlehne Teak FSC® 100%

Max. Belastung:
Aufstellmaß:
Packmaß:
Gewicht:
VE:

120 kg
62 x 57,5 x 90
80 x 81,5 x 110,5
5,5 kg
4

**Stapelsessel**

Artikelnummer:
Farbe:
Material:

0103902-9000
anthrazit/sooty
Aluminium/Sunbrella®
mit schnelltrocknendem
Schaumstoff
Armlehne Teak FSC® 100%

Max. Belastung:
Aufstellmaß:
Packmaß:
Gewicht:
VE:

120 kg
62 x 57,5 x 90
80 x 81,5 x 110,5
5,5 kg
4

**Stapelsessel**

Artikelnummer:
Farbe:
Material:

0103902-0000
silber/hellgrau
Aluminium/Outdoorgewebe
Armlehne Teak FSC® 100%

Max. Belastung:
Aufstellmaß:
Packmaß:
Gewicht:
VE:

120 kg
62 x 57,5 x 90
90 x 58 x 225
4 kg
18

**Stapelsessel**

Artikelnummer:
Farbe:
Material:

0103902-7000
anthrazit/charcoal
Aluminium/Outdoorgewebe
Armlehne Teak FSC® 100%

Max. Belastung:
Aufstellmaß:
Packmaß:
Gewicht:
VE:

120 kg
62 x 57,5 x 90
90 x 58 x 225
4 kg
18



Artikel:

Artikelnummer:
Farbe:
Material:

Stapelsessel mit hoher Rückenlehne
0103906-7100
silber/flanelle
Aluminium/Sunbrella®
mit schnelltrocknendem
Schaumstoff
Armlehne Teak FSC® 100%

Max. Belastung:
Aufstellmaß:
Packmaß:
Gewicht:
VE:

120 kg
62 x 57,5 x 99,9
89,5 x 61,5 x 128
5,5 kg
4

**Stapelsessel mit hoher Rückenlehne**

Artikelnummer:
Farbe:
Material:

0103906-9000
anthrazit/sooty
Aluminium/Sunbrella®
mit schnelltrocknendem
Schaumstoff
Armlehne Teak FSC® 100%

Max. Belastung:
Aufstellmaß:
Packmaß:
Gewicht:
VE:

120 kg
62 x 57,5 x 99,9
89,5 x 61,5 x 128
5,5 kg
4

**Stapelsessel mit hoher Rückenlehne**

Artikelnummer:
Farbe:
Material:

0103906-0000
silber/hellgrau
Aluminium/Outdoorgewebe/
Armlehne Teak FSC® 100%

Max. Belastung:
Aufstellmaß:
Packmaß:
Gewicht:
VE:

120 kg
62 x 57,5 x 100,4
94 x 58 x 225
4 kg
18

**Stapelsessel mit hoher Rückenlehne**

Artikelnummer:
Farbe:
Material:

0103906-7000
anthrazit/charcoal
Aluminium/Outdoorgewebe/
Armlehne Teak FSC® 100%

Max. Belastung:
Aufstellmaß:
Packmaß:
Gewicht:
VE:

120 kg
62 x 57,5 x 100,4
94 x 58 x 225
4 kg
18

DIAMOND



Artikel:	Stapelsessel
Artikelnummer:	0103902-2900
Farbe:	anthrazit/anthrazit
Material:	Aluminium/Rope/ Armlehne Teak FSC® 100%
Max. Belastung:	120 kg
Aufstellmaß:	62 x 57,5 x 90
Packmaß:	80 x 81,5 x 110,5
Gewicht:	4,5 kg
VE:	4



Artikel:	Stapelsessel
Artikelnummer:	0103902-9400
Farbe:	Edelstahl/charcoal
Material:	Edelstahl/Outdoorgewebe/ Inlay-Armlehnen Teak-Holz
Max. Belastung:	120 kg
Aufstellmaß:	62 x 57,5 x 90
Packmaß:	88 x 60 x 103
Gewicht:	5 kg
VE:	4

RASMUS

- Schlichte, klare und selbstbewusste Formgebung
- Moderne, minimalistische Designsprache und geradlinige Linienführung
- Stapelsessel: Gestell in zwei Farben mit graphit-farbenen Armlehnen aus Aluminium, kombiniert mit Sunbrella® Outdoor-Stoff oder Outdoorgewebe
- Multipositionssessel: Gestell in zwei Farben mit graphit-farbenen Armlehnen aus Aluminium kombiniert mit Outdoorgewebe
- Innovative Materialkombination macht Sessel besonders robust und pflegeleicht
- Outdoorgewebe in charcoal (mit 30% Olefin-Anteil)
- Kombination Sunbrella® Outdoor-Stoff mit schnelltrocknendem Schaumstoff:
 - Füllung aus schnelltrocknendem Schaumstoff mit offener Zellstruktur (Drainagefunktion) = Sessel sind innerhalb kürzester Zeit wieder trocken und können schnell wieder uneingeschränkt genutzt werden

- Vorteile vom Sunbrella® Outdoor-Stoff:
 - Durch die spezielle Imprägnierung ist der Stoff besonders pflegeleicht und widerstandsfähig gegen Anschmutzung durch Flecken, Fett etc.
 - Farbbeständig, wasserabweisend, atmungsaktiv, schimmelbeständig
 - Fünf Jahre Garantie auf Sunbrella® Polsterstoffe (Farbverlust, Festigkeitsverlust, Abrieb, Pilling)
- Perfekt abgestimmt auf CUBIC Aluminium-Tischgestelle in fünf Größen und zwei Farben – und somit auf die KETTLER-Tischwelt
- Stapelsessel: Bis max. 150 kg belastbar / geeignet für den Objektbereich



Artikel:	Multipositionssessel
Artikelnummer:	0106501-9300
Farbe:	silber/hellgrau
Material:	Aluminium/Outdoorgewebe
Max. Belastung:	120 kg
Aufstellmaß:	68,5 x 61,5 x 110
Packmaß:	63,5 x 20 x 92
Gewicht:	6,5 kg
VE:	1



Artikel:	Multipositionssessel
Artikelnummer:	0106501-7400
Farbe:	anthrazit/charcoal
Material:	Aluminium/Outdoorgewebe
Max. Belastung:	120 kg
Aufstellmaß:	68,5 x 61,5 x 110
Packmaß:	63,5 x 20 x 92
Gewicht:	6,5 kg
VE:	1



Artikel:	Stapelsessel
Artikelnummer:	0106502-7100
Farbe:	silber/flannele
Material:	Aluminium/Sunbrella® mit schnelltrocknendem Schaumstoff
Max. Belastung:	150 kg
Aufstellmaß:	62 x 60 x 85
Packmaß:	81,5 x 63 x 105
Gewicht:	6 kg
VE:	4



Artikel:	Stapelsessel
Artikelnummer:	0106502-7000
Farbe:	anthrazit/sooty
Material:	Aluminium/Sunbrella® mit schnelltrocknendem Schaumstoff
Max. Belastung:	150 kg
Aufstellmaß:	62 x 60 x 85
Packmaß:	81,5 x 63 x 105
Gewicht:	6 kg
VE:	4

RASMUS



Artikel:	Stapelsessel
Artikelnummer:	0106502-9300
Farbe:	silber/hellgrau
Material:	Aluminium/Outdoorgewebe
Max. Belastung:	150 kg
Aufstellmaß:	62 x 60 x 85
Packmaß:	104 x 63,5 x 225
Gewicht:	4,5 kg
VE:	18



Artikel:	Stapelsessel
Artikelnummer:	0106502-7400
Farbe:	anthrazit/charcoal
Material:	Aluminium/Outdoorgewebe
Max. Belastung:	150 kg
Aufstellmaß:	62 x 60 x 85
Packmaß:	104 x 63,5 x 225
Gewicht:	4,5 kg
VE:	18

FORMA II PREMIUM

- Stapel- und Multipositionssessel aus robustem Aluminium, kombiniert mit wetterfestem Sunbrella®- Outdoor-Stoff
- Besonders attraktives Design und hohe Verarbeitungsqualität
- Ergonomische Linienführung der Rückenlehne unterstützt angenehmes, komfortables Sitzen
- UV-beständig, wetterfest und hohe Langlebigkeit durch beste Qualität in Verarbeitung und Material
- Mehrfach verstellbarer Multipositionssessel mit gefederter, patentierter SECOFLEX-Rückenlehne
- Kombination Sunbrella® Outdoor-Stoff mit schnelltrocknendem Schaumstoff:
 - Füllung aus schnelltrocknendem Schaumstoff mit offener Zellstruktur (Drainagefunktion) = Sessel sind innerhalb kürzester Zeit wieder trocken und können schnell wieder uneingeschränkt genutzt werden

- Vorteile vom Sunbrella® Outdoor-Stoff:
 - Durch die spezielle Imprägnierung ist der Stoff besonders pflegeleicht und widerstandsfähig gegen Anschmutzung durch Flecken, Fett etc.
 - Farbbeständig, wasserabweisend, atmungsaktiv, schimmelbeständig
 - Fünf Jahre Garantie auf Sunbrella® Polsterstoffe (Farbverlust, Festigkeitsverlust, Abrieb, Pilling)



Artikel:	Multipositionssessel
Artikelnummer:	0104701-0100
Farbe:	silber/flannele
Material:	Aluminium/Sunbrella® mit schnelltrocknendem Schaumstoff
Max. Belastung:	120 kg
Aufstellmaß:	68 x 63 x 112
Packmaß:	102 x 66,5 x 27
Gewicht:	8,5 kg
VE:	1



Artikel:	Stapelsessel
Artikelnummer:	0104702-0100
Farbe:	silber/flannele
Material:	Aluminium/Sunbrella® mit schnelltrocknendem Schaumstoff
Max. Belastung:	120 kg
Aufstellmaß:	69 x 60 x 93
Packmaß:	73 x 62 x 112
Gewicht:	6,5 kg
VE:	2

SENSE

- Klare, cleane Formen schaffen ruhiges Bild
- Elegantes, schlichtes und zeitloses Design
- Hochwertiges, mattiertes Edelstahl kombiniert mit Outdoorgewebe in charcoal (mit 30% Olefin-Anteil)
- Onlay-Armlehnen

- Stapelsessel und Freischwinger stapelbar zum platzsparenden Verstauen
- Mit CUBIC-Tischgestellen aus Edelstahl und vier Größen optimal abgestimmt auf KETTLER-Tischwelt



Artikel:	Stapelsessel	Freischwinger
Artikelnummer:	0105002-9400	0105009-9400
Farbe:	Edelstahl/charcoal	Edelstahl/charcoal
Material:	Edelstahl/ Outdoorgewebe	Edelstahl/ Outdoorgewebe
Max. Belastung:	120 kg	120 kg
Aufstellmaß:	60 x 60 x 105	63 x 60 x 102
Packmaß:	82 x 62 x 118	75 x 62 x 122
Gewicht:	6,5 kg	9,5 kg
VE:	4	4

FEEL

- Besonders schmales, filigranes Design
- Mattiertes Edelstahl-Gestell mit Edelstahl-Verschraubungen und mit Outdoorgewebe in charcoal (mit 30% Olefin-Anteil)
- Alu-Armlehnen mit angenehmer silk touch-Oberfläche
- Hohe Qualität in Verarbeitung und Material sichert enorme Langlebigkeit
- Wetterfest und UV-beständig

- Stapelsessel und Freischwinger stapelbar zum platzsparenden Verstauen
- Mehrfach verstellbare Liege mit Rollen zum leichten Transportieren und Verschieben der Liege im Garten
- Mit CUBIC-Tischgestellen aus Edelstahl und vier Größen optimal abgestimmt auf KETTLER-Tischwelt



Artikel:	Stapelsessel	Stapelsessel mit hoher Rückenlehne	Freischwinger	Liege
Artikelnummer:	0104902-9400	0104906-9400	0104909-9400	0104914-9400
Farbe:	Edelstahl/charcoal	Edelstahl/charcoal	Edelstahl/charcoal	Edelstahl/charcoal
Material:	Edelstahl/Outdoorgewebe/ Armlehne Aluminium - silk touch	Edelstahl/Outdoorgewebe/ Armlehne Aluminium - silk touch	Edelstahl/Outdoorgewebe/ Armlehne Aluminium - silk touch	Edelstahl/ Outdoorgewebe
Max. Belastung:	120 kg	120 kg	120 kg	120 kg
Aufstellmaß:	58 x 54 x 85	63 x 60 x 102	56 x 56 x 90	203 x 63 x 35,5
Packmaß:	88 x 58 x 98	80 x 58 x 118	72 x 58 x 108	206 x 38 x 70
Gewicht:	5 kg	5,5 kg	6,5 kg	21 kg
VE:	4	4	4	1

FORMA II

- Besonders attraktives Design
- Ergonomische Linienführung der Rückenlehne unterstützt angenehmes, komfortables Sitzen
- Outdoorgewebe: luftdurchlässig und schnelltrocknend
- Mehrfach verstellbarer Multipositionssessel mit gefederter, patentierter SECOFLEX-Rückenlehne

- UV-beständig, wetterfest und hohe Langlebigkeit durch beste Qualität in Verarbeitung und Material
- Rollliegen und Stapelsessel: Bis max. 150 kg belastbar / geeignet für den Objektbereich

SECOFLEX



Artikel:	Multipositionssessel	Multipositionssessel	Stapelsessel	Stapelsessel
Artikelnummer:	0104701-0600	0104701-7600	0104702-0600	0104702-7600
Farbe:	silber/graphit	anthrazit/graphit	silber/graphit	anthrazit/graphit
Material:	Aluminium/ Outdoorgewebe	Aluminium/ Outdoorgewebe	Aluminium/ Outdoorgewebe	Aluminium/ Outdoorgewebe
Max. Belastung:	150 kg	150 kg	150 kg	150 kg
Aufstellmaß:	68 x 63 x 112	68 x 63 x 112	69 x 60 x 93	69 x 60 x 93
Packmaß:	102 x 66,5 x 27	102 x 66,5 x 27	77 x 63 x 260	77 x 63 x 260
Gewicht:	7 kg	7 kg	4 kg	4 kg
VE:	1	1	8	8



Artikel:	Hocker	Hocker	Rollliege	Rollliege
Artikelnummer:	0104703-0600	0104703-7600	0104715-0600	0104715-7600
Farbe:	silber/graphit	anthrazit/graphit	silber/graphit	anthrazit/graphit
Material:	Aluminium/ Outdoorgewebe	Aluminium/ Outdoorgewebe	Aluminium/ Outdoorgewebe	Aluminium/ Outdoorgewebe
Max. Belastung:	100 kg	100 kg	150 kg	150 kg
Aufstellmaß:	56 x 49 x 40	56 x 49 x 40	202 x 73 x 110	202 x 73 x 110
Packmaß:	53,5 x 59,5 x 43	53,5 x 59,5 x 43	205,5 x 75,5 x 46,5	205,5 x 75,5 x 46,5
Gewicht:	3 kg	3 kg	12,5 kg	12,5 kg
VE:	1	1	1	1

CIRRUS

- Formstabil, hochwertiges Outdoorgewebe – wetterfest und UV-beständig
- Pulverbeschichtetes Aluminium-Gestell mit Edelstahl-Verschraubungen
- Durch geringes Gewicht einfach zu transportieren und zu verstauen
- Hohe Sortimentstiefe
- Hohe Qualität in Material und Verarbeitung sichert enorme Langlebigkeit
- Armlehnen aus stabilem Kunststoff
- Stapel- und Multipositionssessel alternativ mit Armlehne Teak FSC® 100%
- Mehrfach verstellbarer Multipositionssessel

- Silver-Line:
 - Extra hoher Einstieg der Stapelliege macht sie sicher, komfortabel und bequem
 - Multipositions- und Stapelsessel mit Sitzhöhe 50 cm (anstatt 45 cm) empfohlen ab einer Körpergröße von 180 cm
- Bis max. 150 kg belastbar (außer Hocker)
- Stapelsessel und -liege: geeignet für den Objektbereich



Artikel:
Multipositionssessel
 Artikelnummer: 0100301-0000
 Farbe: silber/anthrazit-grau
 Material: Aluminium/Outdoorgewebe

Max. Belastung: 150 kg
 Aufstellmaß: 70 x 62 x 109
 Packmaß: 92 x 64 x 18,5
 Gewicht: 5 kg
 VE: 1



Artikel:
Multipositionssessel
 Artikelnummer: 0100301-0100
 Farbe: silber/anthrazit-grau
 Material: Aluminium/Outdoorgewebe/
 Armlehne Teak FSC® 100%

Max. Belastung: 150 kg
 Aufstellmaß: 70 x 62 x 109
 Packmaß: 90,5 x 63,5 x 18
 Gewicht: 5 kg
 VE: 1



Artikel:
Multipositionssessel
 Artikelnummer: 0100301-7100
 Farbe: anthrazit/anthrazit-grau
 Material: Aluminium/Outdoorgewebe

Max. Belastung: 150 kg
 Aufstellmaß: 70 x 62 x 109
 Packmaß: 92 x 64 x 18,5
 Gewicht: 5 kg
 VE: 1



Artikel:
Multipositionssessel
 Artikelnummer: 0100301-7110
 Farbe: anthrazit/anthrazit-grau
 Material: Aluminium/Outdoorgewebe/
 Armlehne Teak FSC® 100%

Max. Belastung: 150 kg
 Aufstellmaß: 70 x 62 x 109
 Packmaß: 90,5 x 63,5 x 18
 Gewicht: 5 kg
 VE: 1



Artikel:
Stapelsessel
 Artikelnummer: 0100302-0000
 Farbe: silber/anthrazit-grau
 Material: Aluminium/Outdoorgewebe

Max. Belastung: 150 kg
 Aufstellmaß: 60 x 61 x 99,5
 Packmaß: 84 x 66 x 260
 Gewicht: 3,5 kg
 VE: 8



Artikel:
Stapelsessel
 Artikelnummer: 0100302-0100
 Farbe: silber/anthrazit-grau
 Material: Aluminium/Outdoorgewebe/
 Armlehne Teak FSC® 100%

Max. Belastung: 150 kg
 Aufstellmaß: 60 x 61 x 99,5
 Packmaß: 84 x 66 x 260
 Gewicht: 3,5 kg
 VE: 8



Artikel:
Stapelsessel
 Artikelnummer: 0100302-7100
 Farbe: anthrazit/anthrazit-grau
 Material: Aluminium/Outdoorgewebe

Max. Belastung: 150 kg
 Aufstellmaß: 60 x 61 x 99,5
 Packmaß: 84 x 66 x 260
 Gewicht: 3,5 kg
 VE: 8



Artikel:
Stapelsessel
 Artikelnummer: 0100302-7110
 Farbe: anthrazit/anthrazit-grau
 Material: Aluminium/Outdoorgewebe/
 Armlehne Teak FSC® 100%

Max. Belastung: 150 kg
 Aufstellmaß: 60 x 61 x 99,5
 Packmaß: 84 x 66 x 260
 Gewicht: 3,5 kg
 VE: 8

CIRRUS



Artikel:
Hocker
 Artikelnummer: 0100303-0000
 Farbe: silber/anthrazit-grau
 Material: Aluminium/
 Outdoorgewebe

Max. Belastung: 100 kg
 Aufstellmaß: 51 x 60 x 43
 Packmaß: 57,5 x 52 x 12
 Gewicht: 2,5 kg
 VE: 1



Artikel:
Hocker
 Artikelnummer: 0100303-7100
 Farbe: anthrazit/anthrazit-grau
 Material: Aluminium/
 Outdoorgewebe

Max. Belastung: 100 kg
 Aufstellmaß: 51 x 60 x 43
 Packmaß: 57,5 x 52 x 12
 Gewicht: 2,5 kg
 VE: 1



Artikel:
Relaxsessel
 Artikelnummer: 0100316-0000
 Farbe: silber/anthrazit-grau
 Material: Aluminium/
 Outdoorgewebe

Max. Belastung: 120 kg
 Aufstellmaß: 81 x 64 x 116
 Packmaß: 106 x 68 x 22
 Gewicht: 7 kg
 VE: 1



Artikel:
Relaxsessel
 Artikelnummer: 0100316-7100
 Farbe: anthrazit/anthrazit-grau
 Material: Aluminium/
 Outdoorgewebe

Max. Belastung: 120 kg
 Aufstellmaß: 81 x 64 x 116
 Packmaß: 106 x 68 x 22
 Gewicht: 7 kg
 VE: 1



Artikel:
Silver-Line Multipositionssessel
 Artikelnummer: 0100360-0000
 Farbe: silber/anthrazit-grau
 Material: Aluminium/
 Outdoorgewebe

Max. Belastung: 150 kg
 Aufstellmaß: 70 x 62 x 114
 Packmaß: 97 x 63,5 x 17
 Gewicht: 5 kg
 VE: 1



Artikel:
Silver-Line Multipositionssessel
 Artikelnummer: 0100360-7100
 Farbe: anthrazit/anthrazit-grau
 Material: Aluminium/
 Outdoorgewebe

Max. Belastung: 150 kg
 Aufstellmaß: 70 x 62 x 114
 Packmaß: 97 x 63,5 x 17
 Gewicht: 5 kg
 VE: 1



Artikel:
Silver-Line Stapelsessel
 Artikelnummer: 0100361-0000
 Farbe: silber/anthrazit-grau
 Material: Aluminium/
 Outdoorgewebe

Max. Belastung: 150 kg
 Aufstellmaß: 60 x 61 x 109
 Packmaß: 84 x 66 x 220
 Gewicht: 3,5 kg
 VE: 8



Artikel:
Silver-Line Stapelsessel
 Artikelnummer: 0100361-7100
 Farbe: anthrazit/anthrazit-grau
 Material: Aluminium/
 Outdoorgewebe

Max. Belastung: 150 kg
 Aufstellmaß: 60 x 61 x 109
 Packmaß: 84 x 66 x 220
 Gewicht: 3,5 kg
 VE: 8



Artikel:
Stapelliege
 Artikelnummer: 0100314-0000
 Farbe: silber/anthrazit-grau
 Material: Aluminium/
 Outdoorgewebe

Max. Belastung: 150 kg
 Aufstellmaß: 200 x 81 x 50
 Packmaß: 228 x 83,5 x 260
 Gewicht: 11 kg
 VE: 17



Artikel:
Stapelliege
 Artikelnummer: 0100314-7100
 Farbe: anthrazit/anthrazit-grau
 Material: Aluminium/
 Outdoorgewebe

Max. Belastung: 150 kg
 Aufstellmaß: 200 x 81 x 50
 Packmaß: 228 x 83,5 x 260
 Gewicht: 11 kg
 VE: 17

MEMPHIS

- FSC®- zertifizierte Teak-Applikationen an Armlehnen und Rückenteil: natürliche Optik und angenehmes Ablegen der Arme
- Hochwertiges, wetterfestes Outdoorgewebe garantiert angenehmes, bequemes Sitzen, ist luftdurchlässig und trocknet schnell
- Hohe Qualität in Verarbeitung und Material sichert enorme Langlebigkeit

- Pulverbeschichtetes Aluminium-Gestell mit Edelstahl-Verschraubungen
- Durch geringes Gewicht einfach zu transportieren und zu verstauen
- Mehrfach verstellbarer Multipositionssessel
- Bis max. 150 kg belastbar (außer Hocker)
- Stapelsessel: geeignet für den Objektbereich

**Multipositionssessel**

Artikelnummer: 0103501-7200
Farbe: anthrazit/bronze
Material: Aluminium/Outdoorgewebe/
Armlehne Teak FSC® 100%

Max. Belastung: 150 kg
Aufstellmaß: 71 x 63 x 115
Packmaß: 99 x 65 x 21
Gewicht: 6,5 kg
VE: 1

**Stapelsessel**

Artikelnummer: 0103502-7200
Farbe: anthrazit/bronze
Material: Aluminium/Outdoorgewebe/
Armlehne Teak FSC® 100%

Max. Belastung: 150 kg
Aufstellmaß: 72 x 69 x 106
Packmaß: 113,5 x 83 x 71
Gewicht: 5 kg
VE: 2

**Hocker**

Artikelnummer: 0104703-7200
Farbe: anthrazit/bronze
Material: Aluminium/
Outdoorgewebe

Max. Belastung: 100 kg
Aufstellmaß: 56 x 49 x 40
Packmaß: 53,5 x 59,5 x 43
Gewicht: 3 kg
VE: 1

**AVALON**

- Besonders elegante Linienführung
- Hochwertiges, wetterfestes Outdoorgewebe: UV-beständig und schnelltrocknend
- Mehrteilig, geschlossene Kunststoff-Armlehnen
- Innenliegende Führungsschiene

- Beste Qualität in Verarbeitung und Material sichert höchste Langlebigkeit
- Fühlbarer Sitzkomfort durch ergonomisch angepasste Sitz-/Rückenfläche und Lordosenunterstützung
- Mehrfach verstellbarer Multipositionssessel
- Bis max. 150 kg belastbar

**Multipositionssessel**

Artikelnummer: 0100101-0600
Farbe: silber/graphit
Material: Aluminium/
Outdoorgewebe

Max. Belastung: 150 kg
Aufstellmaß: 69 x 60,5 x 110,5
Packmaß: 91,5 x 63,5 x 24,5
Gewicht: 8 kg
VE: 1

**Multipositionssessel**

Artikelnummer: 0100101-7600
Farbe: anthrazit/graphit
Material: Aluminium/
Outdoorgewebe

Max. Belastung: 150 kg
Aufstellmaß: 69 x 60,5 x 110,5
Packmaß: 91,5 x 63,5 x 24,5
Gewicht: 8 kg
VE: 1

LEGATO CURVE

- Solides, formschönes Aluminium-Gestell mit Edelstahl-Verschraubungen
- Fühlbarer Sitzkomfort durch geschwungene Sitz- und Rückenfläche
- Hautsympathisches Outdoorgewebe: wasserdurchlässig und schnelltrocknend
- Wetterfest und UV-beständig

- Armlehne aus Aluminium
- Gelenke aus Aluminium-Guss
- Mehrfach verstellbarer Multipositionssessel

**Multipositionssessel**

Artikelnummer: 0302301-7000
Farbe: anthrazit/anthrazit
Material: Aluminium/Outdoorgewebe/
Armlehne Aluminium

Max. Belastung: 120 kg
Aufstellmaß: 69 x 65 x 110,5
Packmaß: 93 x 66,5 x 18,6
Gewicht: 6 kg
VE: 1

**Stapelsessel**

Artikelnummer: 0302302-7000
Farbe: anthrazit/anthrazit
Material: Aluminium/Outdoorgewebe/
Armlehne Aluminium

Max. Belastung: 120 kg
Aufstellmaß: 68 x 65,5 x 101
Packmaß: 114 x 68,5 x 230
Gewicht: 4 kg
VE: 13

**Hocker**

Artikelnummer: 0302103-7000
Farbe: anthrazit/anthrazit
Material: Aluminium/
Outdoorgewebe

Max. Belastung: 100 kg
Aufstellmaß: 57 x 62 x 48
Packmaß: 62 x 71 x 215
Gewicht: 2,5 kg
VE: 19

BASIC PLUS PADDED

- Solides, formschönes Aluminium-Gestell mit Kunststoff-Armlehnen
- Hautsympathisches Outdoorgewebe mit Olefin-Anteil und integrierter Polsterung
- Gewebe mit Polsterung wasserdurchlässig und schnelltrocknend
- Keine Auflagen benötigt und direkt einsetzbar
- Hohe Qualität in Material und Verarbeitung sichert enorme Langlebigkeit

**Multipositionssessel**

Artikelnummer: 0301201-9000
Farbe: silber/ anthrazit meliert
Material: Aluminium/
Outdoorgewebe

Max. Belastung: 120 kg
Aufstellmaß: 68 x 61 x 109
Packmaß: 62 x 18,5 x 91,5
Gewicht: 5 kg
VE: 1

**Stapelsessel**

Artikelnummer: 0301202-9000
Farbe: silber/ anthrazit meliert
Material: Aluminium/
Outdoorgewebe

Max. Belastung: 120 kg
Aufstellmaß: 69,5 x 65,5 x 99
Packmaß: 102 x 67 x 228
Gewicht: 5 kg
VE: 15

**Relaxsessel**

Artikelnummer: 0301216-9000
Farbe: silber/ anthrazit meliert
Material: Aluminium/
Outdoorgewebe

Max. Belastung: 120 kg
Aufstellmaß: 90 x 61 x 111
Packmaß: 62 x 21 x 93
Gewicht: 7 kg
VE: 1

BASIC PLUS

- Solides, formschönes Aluminium-Gestell mit Kunststoff-Armlehnen
- Hautsympathisches Outdoorogewebe: wasserdurchlässig und schnelltrocknend
- Wetterfest und UV-beständig
- Hohe Sortimentstiefe



Artikel: **Multipositionssessel**
 Artikelnummer: 0301201-0000
 Farbe: silber/anthrazit
 Material: Aluminium/
 Outdoorogewebe
 Max. Belastung: 120 kg
 Aufstellmaß: 68 x 61 x 109
 Packmaß: 91 x 63 x 18,5
 Gewicht: 5 kg
 VE: 1



Artikel: **Stapelsessel**
 Artikelnummer: 0301202-0000
 Farbe: silber/anthrazit
 Material: Aluminium/
 Outdoorogewebe
 Max. Belastung: 120 kg
 Aufstellmaß: 69,5 x 65,5 x 99
 Packmaß: 130 x 68 x 230
 Gewicht: 4,5 kg
 VE: 15



Artikel: **Stapelsessel zerlegt**
 Artikelnummer: 0301205-0000
 Farbe: silber/anthrazit
 Material: Aluminium/
 Outdoorogewebe
 Max. Belastung: 120 kg
 Aufstellmaß: 69,5 x 65,5 x 99
 Packmaß: 68 x 17 x 67
 Gewicht: 4,5 kg
 VE: 1



Artikel: **Hocker**
 Artikelnummer: 0301203-0000
 Farbe: silber/anthrazit
 Material: Aluminium/
 Outdoorogewebe
 Max. Belastung: 100 kg
 Aufstellmaß: 55 x 54 x 43,5
 Packmaß: 10,5 x 58 x 55
 Gewicht: 2,5 kg
 VE: 1



Artikel: **Relaxssessel**
 Artikelnummer: 0301216-0000
 Farbe: silber/anthrazit
 Material: Aluminium/
 Outdoorogewebe
 Max. Belastung: 120 kg
 Aufstellmaß: 90 x 61 x 111
 Packmaß: 62 x 21 x 93
 Gewicht: 7 kg
 VE: 1



Artikel: **Stapelliege**
 Artikelnummer: 0301214-0000
 Farbe: silber/anthrazit
 Material: Aluminium/
 Outdoorogewebe
 Max. Belastung: 120 kg
 Aufstellmaß: 202 x 70 x 103
 Packmaß: 200,3 x 72 x 222
 Gewicht: 8 kg
 VE: 19



Artikel: **2er-Bank**
 Artikelnummer: 0301211-0000
 Farbe: silber/anthrazit
 Material: Aluminium/
 Outdoorogewebe
 Max. Belastung: 240 kg
 Aufstellmaß: 64 x 137,5 x 97
 Packmaß: 131 x 56 x 14
 Gewicht: 10 kg
 VE: 1

GRANADA PADDED

- Solides, formschönes Aluminium-Gestell mit FSC®-zertifizierter Teak-Armlehne als Highlight
- Hautsympathisches Outdoorogewebe mit Olefin-Anteil mit integrierter Polsterung
- Gewebe mit Polsterung wasserdurchlässig und schnelltrocknend
- Keine Auflagen benötigt und direkt einsetzbar

→ Hohe Qualität in Material und Verarbeitung sichert enorme Langlebigkeit



Artikel: **Multipositionssessel**
 Artikelnummer: 0301201-9100
 Farbe: silber/ anthrazit meliert
 Material: Aluminium/Outdoorogewebe/
 Armlehne Teak FSC® 100%
 Max. Belastung: 120 kg
 Aufstellmaß: 65 x 61 x 109
 Packmaß: 92 x 63 x 18,5
 Gewicht: 6 kg
 VE: 1



Artikel: **Stapelsessel**
 Artikelnummer: 0301202-9100
 Farbe: silber/ anthrazit meliert
 Material: Aluminium/Outdoorogewebe/
 Armlehne Teak FSC® 100%
 Max. Belastung: 120 kg
 Aufstellmaß: 70 x 65,5 x 99
 Packmaß: 102 x 67 x 228
 Gewicht: 5 kg
 VE: 15

GRANADA

- Solides, formschönes Aluminium-Gestell mit FSC®-zertifizierter Teak-Armlehne als Highlight
- Hautsympathisches Outdoorogewebe: wasserdurchlässig und schnelltrocknend
- Wetterfest und UV-beständig



Artikel: **Multipositionssessel**
 Artikelnummer: 0301201-0100
 Farbe: silber/anthrazit
 Material: Aluminium/Outdoorogewebe/
 Armlehne Teak FSC® 100%
 Max. Belastung: 120 kg
 Aufstellmaß: 65 x 61 x 109
 Packmaß: 92 x 63 x 18,5
 Gewicht: 5,5 kg
 VE: 1



Artikel: **Stapelsessel**
 Artikelnummer: 0301202-0100
 Farbe: silber/anthrazit
 Material: Aluminium/Outdoorogewebe/
 Armlehne Teak FSC® 100%
 Max. Belastung: 120 kg
 Aufstellmaß: 70 x 65,5 x 99
 Packmaß: 148 x 65 x 220
 Gewicht: 4,5 kg
 VE: 15



Artikel: **Stapelsessel zerlegt**
 Artikelnummer: 0301205-0110
 Farbe: silber/anthrazit
 Material: Aluminium/Outdoorogewebe/
 Armlehne Teak FSC® 100%
 Max. Belastung: 120 kg
 Aufstellmaß: 69 x 66 x 98
 Packmaß: 68,5 x 68 x 16
 Gewicht: 5 kg
 VE: 1



Das Zeichen für verantwortungsvolle
 Waldwirtschaft

TAMPA

- Formstabiles, hochwertiges Outdoorgewebe – garantiert angenehmes, bequemes Liegen
- Ergonomische Liegeposition entlastet Herz-Kreislaufsystem und Rücken
- Herz-Waage-Position: Beine liegen in leicht angewinkelter Position etwas höher als das Herz, wodurch venöses Blut aus den Beinen besser zum Herzen fließen kann und der Blutkreislauf gefördert wird

- Gewebe luftdurchlässig und schnelltrocknend
- Durch geringes Gewicht einfach zu transportieren und zu verstauen
- Wetterfest und UV-beständig
- Individuell und stufenlos verstellbar durch seitlichen Feststellhebel
- Bis max. 150 kg belastbar / geeignet für den Objektbereich

OBJEKT
GEEIGNET

Artikel:	Bäderliege	Bäderliege	Bäderliege
Artikelnummer:	01710-100	01710-7000	01710-9400
Farbe:	silber/anthrazit	anthrazit/anthrazit	silber/charcoal
Material:	Aluminium/ Outdoorgewebe	Aluminium/ Outdoorgewebe	Aluminium/ Outdoorgewebe
Max. Belastung:	150 kg	150 kg	150 kg
Aufstellmaß:	180 x 73 x 120	180 x 73 x 120	180 x 73 x 120
Packmaß:	145 x 48 x 77,5	145 x 48 x 77,5	145 x 48 x 77,5
Gewicht:	8 kg	8 kg	8 kg
VE:	2	2	2

TIFFANY

- Lackierter Kunststoff, umweltfreundlich hergestellt unter Verwendung von recycelten Materialien
- 100% recyclebar
- Bewährte Qualität in Verarbeitung und Material sichert enorme Langlebigkeit

- Wetterfest und UV-beständig
- Sitzhöhe und Rückenlehne beim Multipositionssessel jeweils mehrfach verstellbar



Artikel:	Multipositionssessel	Hocker	Rollliege
Artikelnummer:	01472-000	01072-000	01672-000
Farbe:	weiß	weiß	weiß
Material:	Kunststoff	Kunststoff	Kunststoff
Max. Belastung:	120 kg	100 kg	120 kg
Aufstellmaß:	69 x 65 x 111	42 x 46 x 40	197 x 81 x 33
Packmaß:	97 x 69 x 29,5	68 x 50 x 22	163 x 69 x 33,5
Gewicht:	14,5 kg	5 kg	30 kg
VE:	1	1	1

ROMA

- Hochwertiger, langlebiger Kunststoff
- Einfache Handhabung durch geringes Gewicht
- 100% recyclebar
- Hohe Qualität in Verarbeitung und Material sichert enorme Langlebigkeit

- Wetterfest und UV-beständig
- Mehrfach verstellbarer Multipositionssessel



Artikel:	Multipositionssessel	Hocker	Rollliege	Rollliege
Artikelnummer:	01438-000	01038-000	01638-000	01638-700
Farbe:	weiß	weiß	weiß	anthrazit
Material:	Kunststoff	Kunststoff	Kunststoff	Kunststoff
Max. Belastung:	120 kg	100 kg	120 kg	120 kg
Aufstellmaß:	68 x 62 x 108	48 x 46 x 38	185 x 71 x 41	185 x 71 x 41
Packmaß:	90 x 65 x 20	53 x 51,5 x 15,5	94 x 75 x 24	94 x 75 x 24
Gewicht:	6,5 kg	2 kg	11 kg	11 kg
VE:	1	1	1	1

WAVE

- Solides, formschönes Aluminium-Gestell mit Edelstahl-Verschraubungen
- Fühlbarer Sitzkomfort durch ergonomisch angepasste Sitz-/Rückenfläche
- Sitz-/Rückenteil aus hochwertigem Kunststoff, umweltfreundlich hergestellt unter Verwendung von recycelten Materialien

- Kunststoff garantiert eine UV-beständige und leicht zu reinigende Oberfläche
- Hohe Qualität in Verarbeitung und Material sichert enorme Langlebigkeit
- Wetterfest und UV-beständig



Artikel:	Multipositionssessel
Artikelnummer:	0302001-0000
Farbe:	silber/anthrazit
Material:	Aluminium/Kunststoff
Max. Belastung:	120 kg
Aufstellmaß:	71 x 61 x 108
Packmaß:	92 x 62,5 x 16
Gewicht:	7 kg
VE:	1

CUBIC ALUMINIUM

- Dezentenes Gestell-Design
- Pulverbeschichtetes Aluminium-Gestell mit Edelstahl-Verschraubungen
- Hohe Stabilität
- Verstellbarer Tischfuß gleicht Bodenunebenheiten aus
- Wetterfest und UV- beständig
- Dining Höhe von 72 cm: in fünf Größen und zwei Farben verfügbar (160 x 95 cm auch in weiß)
- Casual Dining Höhe von 68 cm in drei Größen in anthrazit erhältlich: abgestimmt auf die Casual Dining-Serien aus dem KETTLER-Sortiment
- Maximale Belastung: 100 kg
- Optimal kombinierbar mit den Tischplatten aus der KETTLER-Tischwelt



	Art.-Nr.	Farbe	Material	Aufstellmaß	Packmaß	Gewicht	VE
Tischgestell 95 x 95 x 72 cm	0311919-0000	silber	Aluminium	95 x 95 x 72,7	95,5 x 92,5 x 7	7 kg	1
Tischgestell 95 x 95 x 72 cm	0311919-7000	anthrazit	Aluminium	95 x 95 x 72,7	95,5 x 92,5 x 7	7 kg	1
Tischgestell 140 x 70 x 72 cm	0311922-0000	silber	Aluminium	140 x 70 x 72,7	133,5 x 62,5 x 8	7 kg	1
Tischgestell 140 x 70 x 72 cm	0311922-7000	anthrazit	Aluminium	140 x 70 x 72,7	133,5 x 62,5 x 8	7 kg	1
Tischgestell 160 x 95 x 72 cm	0311921-0000	silber	Aluminium	160 x 95 x 72,7	160 x 92,5 x 7	8 kg	1
Tischgestell 160 x 95 x 72 cm	0311921-7000	anthrazit	Aluminium	160 x 95 x 72,7	160 x 92,5 x 7	8 kg	1
Tischgestell 160 x 95 x 72 cm	0311921-5000	weiß	Aluminium	160 x 95 x 72,7	160 x 92,5 x 7	8 kg	1
Tischgestell 180 x 95 x 72 cm	0311924-0000	silber	Aluminium	180 x 95 x 72,7	180 x 96 x 8	10 kg	1
Tischgestell 180 x 95 x 72 cm	0311924-7000	anthrazit	Aluminium	180 x 95 x 72,7	180 x 96 x 8	10 kg	1
Tischgestell 220 x 95 x 72 cm	0311925-0000	silber	Aluminium	220 x 95 x 72,7	220 x 92,5 x 7	9 kg	1
Tischgestell 220 x 95 x 72 cm	0311925-7000	anthrazit	Aluminium	220 x 95 x 72,7	220 x 92,5 x 7	9 kg	1
Tischgestell 95 x 95 x 68 cm	0311929-7000	anthrazit	Aluminium	95 x 95 x 68	96 x 96 x 8	7 kg	1
Tischgestell 160 x 95 x 68 cm	0311931-7000	anthrazit	Aluminium	160 x 95 x 68	161 x 94,5 x 7,5	8 kg	1
Tischgestell 220 x 95 x 68 cm	0311935-7000	anthrazit	Aluminium	220 x 95 x 68	220 x 96 x 8	11 kg	1

CUBIC EDELSTAHL

- Klassisches, dezentes Gestell-Design
- Mattiertes Edelstahl-Gestell mit Edelstahl-Verschraubungen
- Hohe Stabilität
- Verstellbarer Tischfuß gleicht Bodenunebenheiten aus
- Wetterfest und UV-beständig
- Maximale Belastung: 100 kg
- In vier Größen verfügbar – optimal kombinierbar mit den Tischplatten aus der KETTLER-Tischwelt



	Art.-Nr.	Farbe	Material	Aufstellmaß	Packmaß	Gewicht	VE
Tischgestell 95 x 95 x 72 cm	0111919-9000	Edelstahl	Edelstahl	93 x 93 x 73	99 x 99 x 9	12,5 kg	1
Tischgestell 140 x 70 x 72 cm	0111922-9000	Edelstahl	Edelstahl	138 x 68 x 73	133,5 x 62,5 x 8	14 kg	1
Tischgestell 160 x 95 x 72 cm	0111921-9000	Edelstahl	Edelstahl	158 x 93 x 73	164 x 99 x 9	15,5 kg	1
Tischgestell 220 x 95 x 72 cm	0111925-9000	Edelstahl	Edelstahl	218 x 93 x 73	224 x 99 x 9	21,5 kg	1

DIAMOND

- Modernes Gestell-Design
- Besonderes Design lässt Tischplatten förmlich über dem Gestell schweben
- Genau abgestimmt auf Sessel der Serie DIAMOND
- Pulverbeschichtetes Aluminium-Gestell mit Edelstahl-Verschraubungen
- Hohe Stabilität
- Verstellbarer Tischfuß gleicht Bodenunebenheiten aus
- Wetterfest und UV-beständig
- Maximale Belastung: 100 kg
- In fünf Größen und zwei Farben verfügbar – optimal kombinierbar mit den Tischplatten aus der KETTLER-Tischwelt



	Art.-Nr.	Farbe	Material	Aufstellmaß	Packmaß	Gewicht	VE
Tischgestell 95 x 95 x 72 cm	0103919-0010	silber	Aluminium	95 x 95 x 72	100 x 100 x 20	9,5 kg	1
Tischgestell 95 x 95 x 72 cm	0103919-7010	anthrazit	Aluminium	95 x 95 x 72	100 x 100 x 20	9,5 kg	1
Tischgestell 140 x 70 x 72 cm	0103922-0000	silber	Aluminium	140 x 70 x 72	143,5 x 75 x 18,5	9,5 kg	1
Tischgestell 140 x 70 x 72 cm	0103922-7000	anthrazit	Aluminium	140 x 70 x 72	143,5 x 75 x 18,5	9,5 kg	1
Tischgestell 160 x 95 x 72 cm	0103921-0010	silber	Aluminium	160 x 95 x 72	165 x 100 x 20	10,5 kg	1
Tischgestell 160 x 95 x 72 cm	0103921-7010	anthrazit	Aluminium	160 x 95 x 72	165 x 100 x 20	10,5 kg	1
Tischgestell 180 x 95 x 72 cm	0103924-0000	silber	Aluminium	180 x 95 x 72	183,5 x 100 x 18,5	10 kg	1
Tischgestell 180 x 95 x 72 cm	0103924-7000	anthrazit	Aluminium	180 x 95 x 72	183,5 x 100 x 18,5	10 kg	1
Tischgestell 220 x 95 x 72 cm	0103925-0010	silber	Aluminium	220 x 95 x 72	225 x 100 x 20	11,5 kg	1
Tischgestell 220 x 95 x 72 cm	0103925-7010	anthrazit	Aluminium	220 x 95 x 72	225 x 100 x 20	11,5 kg	1

EDGE

- Klassisches, dezentes Gestell Design
- Mattiertes Edelstahl-Gestell mit Edelstahl-Verschraubungen
- Hohe Stabilität
- Verstellbarer Tischfuß gleicht Bodenunebenheiten aus
- Wetterfest und UV-beständig
- Maximale Belastung: 100 kg
- In fünf Größen verfügbar – optimal kombinierbar mit den Tischplatten aus der KETTLER-Tischwelt



	Art.-Nr.	Farbe	Material	Aufstellmaß	Packmaß	Gewicht	VE
Tischgestell 95 x 95 x 72 cm	0104019-0000	silber	Aluminium	95 x 95 x 72,7	91,5 x 91,5 x 8,5	8 kg	1
Tischgestell 95 x 95 x 72 cm	0104019-7000	anthrazit	Aluminium	95 x 95 x 72,7	91,5 x 91,5 x 8,5	8 kg	1
Tischgestell 140 x 70 x 72 cm	0104018-0000	silber	Aluminium	140 x 70 x 72,7	132 x 63 x 9	8 kg	1
Tischgestell 140 x 70 x 72 cm	0104018-7000	anthrazit	Aluminium	140 x 70 x 72,7	132 x 63 x 9	8 kg	1
Tischgestell 160 x 95 x 72 cm	0104021-0000	silber	Aluminium	160 x 95 x 72,7	158 x 91 x 8	9 kg	1
Tischgestell 160 x 95 x 72 cm	0104021-7000	anthrazit	Aluminium	160 x 95 x 72,7	158 x 91 x 8	9 kg	1
Tischgestell 180 x 95 x 72 cm	0104024-0000	silber	Aluminium	180 x 95 x 72,7	176 x 91 x 8	10 kg	1
Tischgestell 180 x 95 x 72 cm	0104024-7000	anthrazit	Aluminium	180 x 95 x 72,7	176 x 91 x 8	10 kg	1
Tischgestell 220 x 95 x 72 cm	0104025-0000	silber	Aluminium	220 x 95 x 72,7	218 x 91 x 8,5	12 kg	1
Tischgestell 220 x 95 x 72 cm	0104025-7000	anthrazit	Aluminium	220 x 95 x 72,7	218 x 91 x 8,5	12 kg	1

SKATE

- Klassisches Tischgestell in U-Form
- Pulverbeschichtetes Aluminium-Gestell mit Edelstahl-Verschraubungen
- Verstellbare Tischfüße gleichen Bodenebenenheiten aus
- Wetterfest und UV-beständig
- Verfügbar in der Casual Dining Höhe von 68 cm in drei Größen und zwei Farben – abgestimmt auf die Casual Dining Serien aus dem KETTLER-Sortiment
- Maximale Belastung: 100 kg
- Optimal kombinierbar mit den Tischplatten aus der KETTLER-Tischwelt



	Art.-Nr.	Farbe	Material	Aufstellmaß	Packmaß	Gewicht	VE
Tischgestell 95 x 95 x 68 cm	0307219-0000	silber	Aluminium	95 x 95 x 68	98 x 95 x 13	6 kg	1
Tischgestell 95 x 95 x 68 cm	0307219-7000	anthrazit	Aluminium	95 x 95 x 68	98 x 95 x 13	6 kg	1
Tischgestell 160 x 95 x 68 cm	0307221-0000	silber	Aluminium	160 x 95 x 68	96,5 x 162 x 12	7,5 kg	1
Tischgestell 160 x 95 x 68 cm	0307221-7000	anthrazit	Aluminium	160 x 95 x 68	96,5 x 162 x 12	7,5 kg	1
Tischgestell 220 x 95 x 68 cm	0307225-0000	silber	Aluminium	220 x 95 x 68	98 x 220 x 13	11,5 kg	1
Tischgestell 220 x 95 x 68 cm	0307225-7000	anthrazit	Aluminium	220 x 95 x 68	98 x 220 x 13	11,5 kg	1

EGO

- Klassisches Tischgestell in U-Form
- Mattiertes Edelstahl-Gestell mit Edelstahl-Verschraubungen
- Verstellbare Tischfüße gleichen Bodenebenenheiten aus
- Wetterfest, UV-beständig
- Verfügbar in der Casual Dining Höhe von 68 cm in der Größe 160 x 95 cm
- Optimal kombinierbar mit den Tischplatten aus der KETTLER-Tischwelt



	Art.-Nr.	Farbe	Material	Aufstellmaß	Packmaß	Gewicht	VE
Tischgestell 160 x 95 x 68 cm	0115621-9000	Edelstahl	Edelstahl	160 x 95 x 68	165 x 100 x 12	7 kg	1

DEKTON


- Tischplatte aus Glas, Keramik und Quarz
- Mehrschichtiger Aufbau mit stabilisierender Glasfasermatte
- Tischplattenstärke 0,8 cm
- UV-beständig und farbfest
- Wasser- und fleckenfest
- Sehr robust
- Chemikalienbeständig
- Kratz- und abriebfest
- Hitze- und frostbeständig
- Feuerfest
- Pflegeleicht
- Kompatibel mit der Größe entsprechenden Tischgestellen aus der KETTLER-Tischwelt



	Art.-Nr.	Farbe	Material	Aufstellmaß	Packmaß	Gewicht	VE
Tischplatte 95 x 95 cm	0104319-3000	Beton weiß	Keramik/Glas/Quarz	95 x 95 x 0,8	101 x 101 x 2,8	19 kg	1
Tischplatte 95 x 95 cm	0104319-2900	Fossil natur	Keramik/Glas/Quarz	95 x 95 x 0,8	101 x 101 x 2,8	19 kg	1
Tischplatte 140 x 70 cm	0104322-3000	Beton weiß	Keramik/Glas/Quarz	140 x 70 x 0,8	146 x 76 x 2,8	20,5 kg	1
Tischplatte 140 x 70 cm	0104322-2900	Fossil natur	Keramik/Glas/Quarz	140 x 70 x 0,8	146 x 76 x 2,8	20,5 kg	1
Tischplatte 160 x 95 cm	0104321-3000	Beton weiß	Keramik/Glas/Quarz	160 x 95 x 0,8	184 x 119 x 3,8	32 kg	1
Tischplatte 160 x 95 cm	0104321-2900	Fossil natur	Keramik/Glas/Quarz	160 x 95 x 0,8	184 x 119 x 3,8	32 kg	1
Tischplatte 220 x 95 cm	0104325-3000	Beton weiß	Keramik/Glas/Quarz	220 x 95 x 0,8	244 x 119 x 3,8	44 kg	1
Tischplatte 220 x 95 cm	0104325-2900	Fossil natur	Keramik/Glas/Quarz	220 x 95 x 0,8	244 x 119 x 3,8	44 kg	1

KERAMIK GLAS


- Mehrschichtiger Aufbau mit stabilisierender Tischplatte aus Keramik und Glas
- Tischplattenstärke 0,95 cm
- UV-beständig und farbfest
- Wetterfest
- Haptisch schöne Oberfläche
- Kratz- und abriebfest
- Hygienisch
- Pflegeleicht und fleckunempfindlich
- Kompatibel mit der Größe entsprechenden Tischgestellen aus der KETTLER-Tischwelt



	Art.-Nr.	Farbe	Material	Aufstellmaß	Packmaß	Gewicht	VE
Tischplatte 95 x 95 cm	0104319-4600	grau-taupe	Keramik/Glas	95 x 95 x 0,95	102,5 x 102,5 x 3,7	13,5 kg	25
Tischplatte 95 x 95 cm	0104319-7200	anthrazit	Keramik/Glas	95 x 95 x 0,95	102,5 x 102,5 x 3,7	13,5 kg	25
Tischplatte 160 x 95 cm	0104321-4600	grau-taupe	Keramik/Glas	160 x 95 x 0,95	167,5 x 102,5 x 3,7	23 kg	25
Tischplatte 160 x 95 cm	0104321-7200	anthrazit	Keramik/Glas	160 x 95 x 0,95	167,5 x 102,5 x 3,7	23 kg	25
Tischplatte 180 x 95 cm	0104324-4600	grau-taupe	Keramik/Glas	180 x 95 x 0,95	187 x 102 x 4	29 kg	25
Tischplatte 180 x 95 cm	0104324-7200	anthrazit	Keramik/Glas	180 x 95 x 0,95	187 x 102 x 4	29 kg	25
Tischplatte 220 x 95 cm	0104325-4600	grau-taupe	Keramik/Glas	220 x 95 x 0,95	227 x 102,5 x 3,7	31,5 kg	25
Tischplatte 220 x 95 cm	0104325-7200	anthrazit	Keramik/Glas	220 x 95 x 0,95	227 x 102,5 x 3,7	31,5 kg	25

HPL

- High Pressure-Lamine
- Tischplattenstärke 1,3 cm
- Wetterfest
- Kratzfest
- Langlebig
- Bruchfest
- Temperaturbeständig von -20 °C bis +180 °C
- Pflegeleicht
- Mit C- und Wing-Profil (= abgeschrägte Kante) verfügbar
- Kompatibel mit allen Tischgestellen aus der KETTLER-Tischwelt



	Art.-Nr.	Farbe	Material	Profil	Aufstellmaß	Packmaß	Gewicht	VE
Tischplatte 95 x 95 x 1,3 cm	0104219-2600	hellgrau meliert	HPL	C	95 x 95 x 1,3	107 x 97 x 3,5	16 kg	1
Tischplatte 95 x 95 x 1,3 cm	0104219-2611	silber-grau	HPL	W	95 x 95 x 1,3	107 x 97 x 3,5	16 kg	1
Tischplatte 95 x 95 x 1,3 cm	0104219-2700	Marmor grau	HPL	W	95 x 95 x 1,3	107 x 97 x 3,5	16 kg	1
Tischplatte 95 x 95 x 1,3 cm	0104219-2800	Marmor weiß	HPL	W	95 x 95 x 1,3	107 x 97 x 3,5	16 kg	1
Tischplatte 95 x 95 x 1,3 cm	0104219-3100	Kalksandstein	HPL	W	95 x 95 x 1,3	107 x 97 x 3,5	16 kg	1
Tischplatte 95 x 95 x 1,3 cm	0104219-7200	anthrazit	HPL	C	95 x 95 x 1,3	107 x 97 x 3,5	16 kg	1
Tischplatte 95 x 95 x 1,3 cm	0104219-3200	Jura anthrazit	HPL	W	95 x 95 x 1,3	107 x 97 x 3,5	16 kg	1
Tischplatte 140 x 70 x 1,3 cm	0104218-2600	hellgrau meliert	HPL	C	140 x 70 x 1,3	150 x 70 x 3,5	16 kg	1
Tischplatte 140 x 70 x 1,3 cm	0104218-2611	silber-grau	HPL	W	140 x 70 x 1,3	150 x 70 x 3,5	16 kg	1
Tischplatte 140 x 70 x 1,3 cm	0104218-2700	Marmor grau	HPL	W	140 x 70 x 1,3	150 x 70 x 3,5	16 kg	1
Tischplatte 140 x 70 x 1,3 cm	0104218-2800	Marmor weiß	HPL	W	140 x 70 x 1,3	150 x 70 x 3,5	16 kg	1
Tischplatte 140 x 70 x 1,3 cm	0104218-3100	Kalksandstein	HPL	W	140 x 70 x 1,3	150 x 70 x 3,5	16 kg	1
Tischplatte 140 x 70 x 1,3 cm	0104218-7200	anthrazit	HPL	C	140 x 70 x 1,3	150 x 70 x 3,5	16 kg	1
Tischplatte 140 x 70 x 1,3 cm	0104218-3200	Jura anthrazit	HPL	W	140 x 70 x 1,3	150 x 70 x 3,5	16 kg	1
Tischplatte 160 x 95 x 1,3 cm	0104221-2600	hellgrau meliert	HPL	C	160 x 95 x 1,3	179 x 97 x 3,5	27 kg	1
Tischplatte 160 x 95 x 1,3 cm	0104221-2611	silber-grau	HPL	W	160 x 95 x 1,3	179 x 97 x 3,5	27 kg	1
Tischplatte 160 x 95 x 1,3 cm	0104221-2700	Marmor grau	HPL	W	160 x 95 x 1,3	179 x 97 x 3,5	27 kg	1
Tischplatte 160 x 95 x 1,3 cm	0104221-2800	Marmor weiß	HPL	W	160 x 95 x 1,3	179 x 97 x 3,5	27 kg	1
Tischplatte 160 x 95 x 1,3 cm	0104221-3100	Kalksandstein	HPL	W	160 x 95 x 1,3	179 x 97 x 3,5	27 kg	1
Tischplatte 160 x 95 x 1,3 cm	0104221-7200	anthrazit	HPL	C	160 x 95 x 1,3	179 x 97 x 3,5	27 kg	1
Tischplatte 160 x 95 x 1,3 cm	0104221-3200	Jura anthrazit	HPL	W	160 x 95 x 1,3	179 x 97 x 3,5	27 kg	1

	Art.-Nr.	Farbe	Material	Profil	Aufstellmaß	Packmaß	Gewicht	VE
Tischplatte 180 x 95 x 1,3 cm	0104224-2600	hellgrau meliert	HPL	C	180 x 95 x 1,3	196 x 97 x 3,5	31 kg	1
Tischplatte 180 x 95 x 1,3 cm	0104224-2611	silber-grau	HPL	W	180 x 95 x 1,3	196 x 97 x 3,5	31 kg	1
Tischplatte 180 x 95 x 1,3 cm	0104224-2700	Marmor grau	HPL	W	180 x 95 x 1,3	196 x 97 x 3,5	31 kg	1
Tischplatte 180 x 95 x 1,3 cm	0104224-2800	Marmor weiß	HPL	W	180 x 95 x 1,3	196 x 97 x 3,5	31 kg	1
Tischplatte 180 x 95 x 1,3 cm	0104224-3100	Kalksandstein	HPL	W	180 x 95 x 1,3	196 x 97 x 3,5	31 kg	1
Tischplatte 180 x 95 x 1,3 cm	0104224-7200	anthrazit	HPL	C	180 x 95 x 1,3	196 x 97 x 3,5	31 kg	1
Tischplatte 180 x 95 x 1,3 cm	0104224-3200	Jura anthrazit	HPL	W	180 x 95 x 1,3	196 x 97 x 3,5	31 kg	1
Tischplatte 220 x 95 x 1,3 cm	0104225-2600	hellgrau meliert	HPL	C	220 x 95 x 1,3	233 x 97 x 3,5	37 kg	1
Tischplatte 220 x 95 x 1,3 cm	0104225-2611	silber-grau	HPL	W	220 x 95 x 1,3	233 x 97 x 3,5	37 kg	1
Tischplatte 220 x 95 x 1,3 cm	0104225-2700	Marmor grau	HPL	W	220 x 95 x 1,3	233 x 97 x 3,5	37 kg	1
Tischplatte 220 x 95 x 1,3 cm	0104225-2800	Marmor weiß	HPL	W	220 x 95 x 1,3	233 x 97 x 3,5	37 kg	1
Tischplatte 220 x 95 x 1,3 cm	0104225-3100	Kalksandstein	HPL	W	220 x 95 x 1,3	233 x 97 x 3,5	37 kg	1
Tischplatte 220 x 95 x 1,3 cm	0104225-7200	anthrazit	HPL	C	220 x 95 x 1,3	233 x 97 x 3,5	37 kg	1
Tischplatte 220 x 95 x 1,3 cm	0104225-3200	Jura anthrazit	HPL	W	220 x 95 x 1,3	233 x 97 x 3,5	37 kg	1
Tischplatte 95 x 95 x 1,3 cm	0312119-7230	grau	HPL	C	95 x 95 x 1,3	107 x 97 x 3,5	16 kg	1
Tischplatte 140 x 70 x 1,3 cm	0312118-7230	grau	HPL	C	140 x 70 x 1,3	150 x 70 x 3,5	16 kg	1
Tischplatte 160 x 95 x 1,3 cm	0312121-7230	grau	HPL	C	160 x 95 x 1,3	179 x 97 x 3,5	27 kg	1
Tischplatte 180 x 95 x 1,3 cm	0312124-7230	grau	HPL	C	180 x 95 x 1,3	196 x 97 x 3,5	31 kg	1
Tischplatte 220 x 95 x 1,3 cm	0312125-7230	grau	HPL	C	220 x 95 x 1,3	233 x 97 x 3,5	37 kg	1

TEAK

- Massives, FSC®-zertifiziertes Teak-Holz
- Tischplattenstärke 2 cm
- Maximale Belastung: 100 kg
- Langlebig
- Temperaturbeständig von -20 °C bis +60 °C
- Recyclbar
- Kompatibel mit allen Tischgestellen aus der KETTLER-Tischwelt



	Art.-Nr.	Farbe	Material	Aufstellmaß	Packmaß	Gewicht	VE
Tischplatte 95 x 95 cm	0312219-8000	natur	Teak FSC® 100%	95 x 95 x 2	99 x 99 x 4	10 kg	1
Tischplatte 140 x 70 cm	0312218-8000	natur	Teak FSC® 100%	140 x 70 x 2	144 x 74 x 4	12 kg	1
Tischplatte 160 x 95 cm	0312221-8000	natur	Teak FSC® 100%	160 x 95 x 2	164 x 99 x 4	18 kg	1
Tischplatte 180 x 95 cm	0312224-8000	natur	Teak FSC® 100%	180 x 95 x 2	184,5 x 99,5 x 4	21 kg	1
Tischplatte 220 x 95 cm	0312225-8000	natur	Teak FSC® 100%	220 x 95 x 2	224,5 x 99,5 x 4	25 kg	1

TUBE

- Modernes, stabiles Klapptischdesign mit zentraler Gestellsäule der Größen 70 x 70 und 80 x 80 cm – 120 x 80 cm mit doppelter Gestellsäule
- Hohe Stabilität durch ein solides Aluminium-Gestell
- Maximale Belastung Tischgestelle: 100 kg
- Verstellbarer Tischfuß gleicht Bodenunebenheiten aus
- Tischplatte abklappbar und Tischgestell klappbar
 - Klappgelenk mit integriertem Tragegriff
 - Patentierte Schnellspann-Verriegelung

- Individuell mit Tischplatte aus 1,3 cm HPL oder 1,3 cm KETTALIT kombinierbar – HPL in anthrazit und KETTALIT in Schiefer anthrazit (außer 120 x 80 cm) erhältlich
- Tischgestell in drei Größen und zwei Farben erhältlich



	Art.-Nr.	Farbe	Material	Aufstellmaß	Packmaß	Gewicht	VE
Tischgestell 70 x 70 cm	0105213-0000	silber	Aluminium	76 x 76 x 72	79 x 17,5 x 98	4,5 kg	1
Tischgestell 70 x 70 cm	0105213-7000	anthrazit	Aluminium	76 x 76 x 72	79 x 17,5 x 98	4,5 kg	1
Tischplatte 70 x 70 cm	0105227-7200	anthrazit	HPL	70 x 70 x 1,3	77 x 69 x 3,5	9 kg	1
Tischplatte 70 x 70 cm	0105227-3300	Schiefer anthrazit	KETTALIT	70 x 70 x 1,3	73,8 x 77 x 2,2	6 kg	1
Tischgestell 80 x 80 cm	0105214-0000	silber	Aluminium	80 x 80 x 72	101 x 17,5 x 98	4,5 kg	1
Tischgestell 80 x 80 cm	0105214-7000	anthrazit	Aluminium	80 x 80 x 72	101 x 17,5 x 98	4,5 kg	1
Tischplatte 80 x 80 cm	0105228-7200	anthrazit	HPL	80 x 80 x 1,3	89 x 82 x 3,5	11 kg	1
Tischplatte 80 x 80 cm	0105228-3300	Schiefer anthrazit	KETTALIT	80 x 80 x 1,3	83,8 x 87 x 2,2	8 kg	1
Tischgestell 120 x 80 cm	0105226-0000	silber	Aluminium	78 x 73 x 72	149 x 17,5 x 98	6,5 kg	1
Tischgestell 120 x 80 cm	0105226-7000	anthrazit	Aluminium	78 x 73 x 72	149 x 17,5 x 98	6,5 kg	1
Tischplatte 120 x 80 cm	0105229-7200	anthrazit	HPL	80 x 120 x 1,3	129 x 82 x 3,5	17 kg	1

CUBIC DINING-TISCHE

- Klassisches, dezentes CUBIC-Tischgestell
- Hohe Stabilität durch ein solides Aluminium-Gestell
- Maximale Belastung Tischgestell: 100 kg
- Verstellbarer Tischfuß, der Bodenunebenheiten ausgleicht

- KETTALIT-Tischplatte 1,3 cm
 - Material: Furnierholz, imprägniert wird mit Kunstharz zu fugenloser Tischplatte gepresst
 - Herstellungsverfahren macht Oberfläche kratzfest und widerstandsfähig
 - Hohe Abriebfestigkeit der Oberfläche
 - Lebensmittelecht
 - Bruch- und schlagfest
 - Umweltfreundlich
 - Hitzebeständig
 - Wetterfest und UV-beständig
 - Leicht zu reinigen und pflegeleicht



	Art.-Nr.	Farbe	Material	Aufstellmaß	Packmaß	Gewicht	VE
KETTALIT Dining-Tisch 160 x 90 cm	0301821-0100	silber/ Schiefer anthrazit	Aluminium/KETTALIT	160 x 90 x 72	166 x 102 x 9	33,5 kg	1
KETTALIT Dining-Tisch 160 x 90 cm	0301821-7100	anthrazit/ Schiefer anthrazit	Aluminium/KETTALIT	160 x 90 x 72	166 x 102 x 9	33,5 kg	1

CUBIC HPL-AUSZIEHTISCHE

- Spielend leichte Vergrößerung des Tischformates ohne größeren Kraftaufwand
- Klassisches, dezentes CUBIC-Tischgestell
- Hohe Stabilität durch solides Aluminium-Gestell
- Maximale Belastung: 100 kg
- Mit Butterfly: In drei Größen und zwei Gestell-Farben erhältlich
 - Kinderleicht zu bedienendem Mechanismus mit Front-, Slide- und integriertem Butterfly System, bei dem die Beine mitlaufen = verschiedene Größen des Tisches lassen sich problemlos einstellen
- Mit Einlegeplatte: In zwei Größen und zwei Gestell-Farben erhältlich
 - Platzsparendes Verstauen und Lagern der Einlegeplatte im Tischrahmen
- Perfekter Formschluss wird durch Kombination von Nut und Feder bei den HPL-Platten und Ausziehplatten gewährleistet
- Integrierte Höhenjustierung der Einlegeplatten
- HPL-Platte anthrazit:
 - Wetterfest, UV- und temperaturbeständig sowie kratzfest = besonders langlebig
- Dining-Tische individuell kombinierbar, große Tafeln können errichtet werden



	Art.-Nr.	Farbe	Material	Aufstellmaß	Packmaß	Gewicht	VE
Ausziehtisch 150/210 x 95 cm mit Butterfly-Mechanismus	0101725-0000	silber/anthrazit	Aluminium/HPL	150/210 x 95 x 72	169,6 x 106,3 x 12,7 121 x 89 x 10,6	67 kg	1
Ausziehtisch 150/210 x 95 cm mit Butterfly-Mechanismus	0101725-7000	anthrazit/anthrazit	Aluminium/HPL	150/210 x 95 x 72	169,6 x 106,3 x 12,7 121 x 89 x 10,6	67 kg	1
Ausziehtisch 160/220/280 x 95 cm mit Butterfly-Mechanismus	0104040-0000	silber/anthrazit	Aluminium/HPL	160/220/280 x 95 x 75	169,6 x 106,3 x 12,7 121 x 89 x 10,6	88 kg	1
Ausziehtisch 160/220/280 x 95 cm mit Butterfly-Mechanismus	0104040-7000	anthrazit/anthrazit	Aluminium/HPL	160/220/280 x 95 x 75	169,6 x 106,3 x 12,7 121 x 89 x 10,6	88 kg	1
Ausziehtisch 210/270/330 x 95 cm mit Butterfly-Mechanismus	0104023-0000	silber/anthrazit	Aluminium/HPL	210/270/330 x 95 x 75	219,6 x 106,3 x 12,7 121 x 89 x 10,6	100 kg	1
Ausziehtisch 210/270/330 x 95 cm mit Butterfly-Mechanismus	0104023-7000	anthrazit/anthrazit	Aluminium/HPL	210/270/330 x 95 x 75	219,6 x 106,3 x 12,7 121 x 89 x 10,6	100 kg	1
Ausziehtisch 140/210 x 70 cm mit Einlegeplatte	0301822-0100	silber/anthrazit	Aluminium/HPL	140/210 x 70 x 75	152 x 83 x 14 80 x 77 x 6	42 kg	1
Ausziehtisch 140/210 x 70 cm mit Einlegeplatte	0301822-7100	anthrazit/anthrazit	Aluminium/HPL	140/210 x 70 x 75	152 x 83 x 14 80 x 77 x 6	42 kg	1
Ausziehtisch 150/210 x 95 cm mit Einlegeplatte	0301823-0100	silber/anthrazit	Aluminium/HPL	150/210 x 95 x 72	163 x 108 x 14 103 x 83 x 8	61,5 kg	1
Ausziehtisch 150/210 x 95 cm mit Einlegeplatte	0301823-7100	anthrazit/anthrazit	Aluminium/HPL	150/210 x 95 x 72	163 x 108 x 14 103 x 83 x 8	61,5 kg	1

AUFLAGEN SMELL

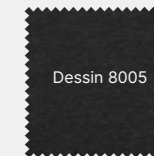
- Seitlicher Stehsaum mit Quersteppung im Rücken- und Sitzteil
- 3 cm stark
- Strapazierfähig und atmungsaktiv



	Art.-Nr.	Dessin	Material	Aufstellmaß	Packmaß	VE
Niedriglehnerauflage 103 x 50 x 3 cm	0108006-8001	8001	100% Polyacryl /Dralon	103 x 50 x 3	100 x 50 x 40	6
Niedriglehnerauflage 103 x 50 x 3 cm	0108006-8002	8002	100% Polyacryl /Dralon	103 x 50 x 3	100 x 50 x 40	6
Niedriglehnerauflage 103 x 50 x 3 cm	0108006-8003	8003	100% Polyacryl /Dralon	103 x 50 x 3	100 x 50 x 40	6
Niedriglehnerauflage 103 x 50 x 3 cm	0108006-8004	8004	90% Polyacryl / 10% Leinen	103 x 50 x 3	100 x 50 x 40	6
Mittellehnerauflage 109 x 50 x 3 cm	0108002-8001	8001	100% Polyacryl /Dralon	109 x 50 x 3	120 x 80 x 100	6
Mittellehnerauflage 109 x 50 x 3 cm	0108002-8002	8002	100% Polyacryl /Dralon	109 x 50 x 3	120 x 80 x 100	6
Mittellehnerauflage 109 x 50 x 3 cm	0108002-8003	8003	100% Polyacryl /Dralon	109 x 50 x 3	120 x 80 x 100	6
Mittellehnerauflage 109 x 50 x 3 cm	0108002-8004	8004	90% Polyacryl / 10% Leinen	109 x 50 x 3	120 x 80 x 100	6
Hochlehnerauflage 123 x 50 x 3 cm	0108001-8001	8001	100% Polyacryl /Dralon	123 x 50 x 3	120 x 80 x 100	6
Hochlehnerauflage 123 x 50 x 3 cm	0108001-8002	8002	100% Polyacryl / Dralon	123 x 50 x 3	120 x 80 x 100	6
Hochlehnerauflage 123 x 50 x 3 cm	0108001-8003	8003	100% Polyacryl /Dralon	123 x 50 x 3	120 x 80 x 100	6
Hochlehnerauflage 123 x 50 x 3 cm	0108001-8004	8004	90% Polyacryl / 10% Leinen	123 x 50 x 3	120 x 80 x 100	6
Hockerauflage 52 x 50 x 3 cm	0108003-8001	8001	100% Polyacryl /Dralon	52 x 50 x 3	50 x 50 x 40	6
Hockerauflage 52 x 50 x 3 cm	0108003-8002	8002	100% Polyacryl /Dralon	52 x 50 x 3	50 x 50 x 40	6
Hockerauflage 52 x 50 x 3 cm	0108003-8003	8003	100% Polyacryl /Dralon	52 x 50 x 3	50 x 50 x 40	6
Hockerauflage 52 x 50 x 3 cm	0108003-8004	8004	90% Polyacryl / 10% Leinen	52 x 50 x 3	50 x 50 x 40	6
Rollliegenauflage 200 x 60 x 4 cm	0108004-8001	8001	100% Polyacryl /Dralon	200 x 60 x 4	80 x 60 x 50	4
Rollliegenauflage 200 x 60 x 4 cm	0108004-8002	8002	100% Polyacryl /Dralon	200 x 60 x 4	80 x 60 x 50	4
Rollliegenauflage 200 x 60 x 4 cm	0108004-8003	8003	100% Polyacryl /Dralon	200 x 60 x 4	80 x 60 x 50	4
Rollliegenauflage 200 x 60 x 4 cm	0108004-8004	8004	90% Polyacryl / 10% Leinen	200 x 60 x 4	80 x 60 x 50	4
Bäderliegenauflage TAMPA	0108714-8001	8001	100% Polyacryl /Dralon	205 x 55 x 3	80 x 60 x 50	3
Bäderliegenauflage TAMPA	0108003-8002	8002	100% Polyacryl /Dralon	205 x 55 x 3	80 x 60 x 50	3
Bäderliegenauflage TAMPA	0108004-8003	8003	100% Polyacryl /Dralon	205 x 55 x 3	80 x 60 x 50	3

UNIVERSALAUFLAGE

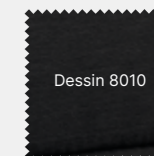

- Perfekt abgestimmt auf KETTLER Edelstahl-Stapelsessel



	Art.-Nr.	Dessin	Material	Aufstellmaß	Packmaß	VE
Universalaufgabe für Stapelsessel	0105316-8005	8005	100% Polyester	100 x 50 x 4	100 x 50 x 40	8

AUFLAGEN SEE

- Passt mit 3 cm Stärke perfekt zu Gartenmöbel mit Outdoorgewebe
- Strapazierfähig und atmungsaktiv



	Art.-Nr.	Dessin	Material	Aufstellmaß	Packmaß	VE
Sesselaufgabe 120 x 48 x 3 cm	0309001-8008	8008	60% Polyester / 40% Baumwolle	120 x 48 x 3	120 x 50 x 40	8
Sesselaufgabe 120 x 48 x 3 cm	0309001-8009	8009	60% Polyester / 40% Baumwolle	120 x 48 x 3	120 x 50 x 40	8
Sesselaufgabe 120 x 48 x 3 cm	0108001-8010	8010	100% Polyester	120 x 48 x 3	120 x 50 x 40	8
Hockeraufgabe 48 x 48 x 3 cm	0309003-8008	8008	60% Polyester / 40% Baumwolle	48 x 48 x 3	50 x 50 x 40	6
Hockeraufgabe 48 x 48 x 3 cm	0309003-8009	8009	60% Polyester / 40% Baumwolle	48 x 48 x 3	50 x 50 x 40	6
Hockeraufgabe 48 x 48 x 3 cm	0309003-8010	8010	100% Polyester	48 x 48 x 3	50 x 50 x 40	6
Gartenliegenauflage 200 x 60 x 3 cm	0309004-8008	8008	60% Polyester / 40% Baumwolle	200 x 60 x 3	80 x 60 x 50	4
Gartenliegenauflage 200 x 60 x 3 cm	0309004-8009	8009	60% Polyester / 40% Baumwolle	200 x 60 x 3	80 x 60 x 50	4
Gartenliegenauflage 200 x 60 x 3 cm	0309004-8010	8010	100% Polyester	200 x 60 x 3	80 x 60 x 50	4
Stapelsesselaufgabe 110 x 48 x 3 cm	0309005-8008	8008	60% Polyester / 40% Baumwolle	110 x 48 x 3	120 x 50 x 40	8
Stapelsesselaufgabe 110 x 48 x 3 cm	0309005-8009	8009	60% Polyester / 40% Baumwolle	110 x 48 x 3	120 x 50 x 40	8
Stapelsesselaufgabe 110 x 48 x 3 cm	0309005-8010	8010	100% Polyester	110 x 48 x 3	120 x 50 x 40	8
Bankaufgabe 120 x 47 x 3 cm	0309011-8008	8008	60% Polyester / 40% Baumwolle	120 x 47 x 3	120 x 50 x 40	6
Bankaufgabe 120 x 47 x 3 cm	0309011-8009	8009	60% Polyester / 40% Baumwolle	120 x 47 x 3	120 x 50 x 40	6
Bankaufgabe 120 x 47 x 3 cm	0309011-8010	8010	100% Polyester	120 x 47 x 3	120 x 50 x 40	6
Relaxaufgabe 170 x 48 x 3 cm	0309016-8008	8008	60% Polyester / 40% Baumwolle	170 x 48 x 3	100 x 50 x 40	4
Relaxaufgabe 170 x 48 x 3 cm	0309016-8009	8009	60% Polyester / 40% Baumwolle	170 x 48 x 3	100 x 50 x 40	4
Relaxaufgabe 170 x 48 x 3 cm	0309016-8010	8010	100% Polyester	170 x 48 x 3	100 x 50 x 40	4

AUFLAGEN TASTE


- Großvolumige Konfektion mit seitlichem Steg und Doppelkeder, mehrfache Doppelsteppung
- 7-8 cm stark
- Strapazierfähig und atmungsaktiv



	Art.-Nr.	Dessin	Material	Aufstellmaß	Packmaß	VE
Sesselaufgabe 120 x 50 x 9 cm	0101702-8006	8006	100% Polyacryl /Dralon	120 x 50 x 9	120 x 50 x 40	4
Sesselaufgabe 120 x 50 x 9 cm	0101702-8007	8007	100% Polyacryl /Dralon	120 x 50 x 9	120 x 50 x 40	4
Sesselaufgabe 123 x 50 x 9 cm	0101701-8006	8006	100% Polyacryl /Dralon	123 x 50 x 9	120 x 50 x 40	4
Sesselaufgabe 123 x 50 x 9 cm	0101701-8007	8007	100% Polyacryl /Dralon	123 x 50 x 9	120 x 50 x 40	4
Hockeraufgabe 50 x 50 x 9 cm	0101703-8006	8006	100% Polyacryl /Dralon	50 x 50 x 9	50 x 50 x 40	4
Hockeraufgabe 50 x 50 x 9 cm	0101703-8007	8007	100% Polyacryl /Dralon	50 x 50 x 9	50 x 50 x 40	4
Liegenaufgabe 200 x 65 x 9 cm	0101704-8006	8006	100% Polyacryl /Dralon	200 x 65 x 9	80 x 65 x 50	2
Liegenaufgabe 200 x 65 x 9 cm	0101704-8007	8007	100% Polyacryl /Dralon	200 x 65 x 9	80 x 65 x 50	2

AUFLAGEN HEAR

- Großvolumige Konfektion mit Kreis- sowie Quersteppung im Rücken
- 8 cm stark
- Strapazierfähig und atmungsaktiv



	Art.-Nr.	Dessin	Material	Aufstellmaß	Packmaß	VE
Sesselaufgabe 120 x 48 x 8 cm	0309901-8011	8011	60% Polyester / 40% Baumwolle	120 x 48 x 8	120 x 80 x 100	6
Sesselaufgabe 120 x 48 x 8 cm	0309901-8012	8012	100% Polyester	120 x 48 x 8	120 x 80 x 100	6
Rollliegenaufgabe 200 x 60 x 8 cm	0309904-8011	8011	60% Polyester / 40% Baumwolle	190 x 60 x 8	80 x 60 x 50	3
Rollliegenaufgabe 200 x 60 x 8 cm	0309904-8012	8012	100% Polyester	190 x 60 x 8	80 x 60 x 50	3
Stapelsesselaufgabe 110 x 48 x 8 cm	0309907-8011	8011	60% Polyester / 40% Baumwolle	111 x 48 x 8	120 x 80 x 100	6
Stapelsesselaufgabe 110 x 48 x 8 cm	0309907-8012	8012	100% Polyester	111 x 48 x 8	120 x 80 x 100	6

EASY SWING

- Einfaches Öffnen und horizontales Neigen des Schirms mit Hilfe der Kurbel
- Problemloses vertikales Neigen des Schirms mit Hilfe des Verstellmechanismus
- Bequem 360° drehbar mittels Tritthebel
- Bezug mit Windausslassöffnung
- Gestell aus silber-pulverbeschichtetem Aluminium
- Optionale LED-Schienen schaffen stimmungsvolle Beleuchtung für Abendstunden
 - Farbe LED: warmweiß


- Taupe:
 - Witterungsbeständiger Bezug aus Polyester – 220 g/m² (nur ohne LED)
- Hellgrau meliert und charcoal:
 - UV-beständiger Bezug mit Lichtechtheit 6 aus Polyester mit Teflon™-Beschichtung – 220 g/m²
- Grau und schwarz:
 - O'bravia UV-beständiger Bezug mit Lichtechtheit 7-8
 - 240 g/m² – 100% durchgefärbte Polyesterfaser
 - Vorteil: kein Ausbleichen des Stoffs
- Inkl. Abdeckhaube (210 g/m² Polyester) und Kreuzständer, exkl. Bodenplatte
 - Kreuzständer ausgelegt auf Bodenplatten 50 x 50 cm

Mit optionaler LED-Beleuchtung

Farben Polyester:



Farben O'bravia:



Gestellfarbe:

silber


	Art.-Nr.	Farbe	Material	Aufstellmaß	Packmaß	Gewicht	VE
LED-Ampelschirm Ø 350 cm	0106057-9400	silber/charcoal	Aluminium/ Polyester mit Teflon™-Beschichtung	350 x 350 x 260	281 x 44 x 22	37 kg	1
LED-Ampelschirm Ø 350 cm	0106057-7200	silber/ hellgrau meliert	Aluminium/ Polyester mit Teflon™-Beschichtung	350 x 350 x 260	281 x 44 x 22	37 kg	1
LED-Ampelschirm 300 x 300 cm	0106060-9400	silber/charcoal	Aluminium/ Polyester mit Teflon™-Beschichtung	300 x 300 x 260	281 x 44 x 22	30 kg	1
LED-Ampelschirm 300 x 300 cm	0106060-7200	silber/ hellgrau meliert	Aluminium/ Polyester mit Teflon™-Beschichtung	300 x 300 x 260	281 x 44 x 22	30 kg	1
LED-Ampelschirm Ø 350 cm	0106059-0940	silber/schwarz	Aluminium/O'bravia	350 x 350 x 260	281 x 44 x 22	30 kg	1
LED-Ampelschirm Ø 350 cm	0106059-0720	silber/grau	Aluminium/O'bravia	350 x 350 x 260	281 x 44 x 22	30 kg	1
LED-Ampelschirm 300 x 300 cm	0106062-0940	silber/schwarz	Aluminium/O'bravia	300 x 300 x 260	281 x 44 x 22	36 kg	1
LED-Ampelschirm 300 x 300 cm	0106062-0720	silber/grau	Aluminium/O'bravia	300 x 300 x 260	281 x 44 x 22	36 kg	1

EASY SWING

Ohne LED-Beleuchtung

Farben Polyester:

Farben O'bravia:



Gestellfarben:




	Art.-Nr.	Farbe	Material	Aufstellmaß	Packmaß	Gewicht	VE
Ampelschirm Ø 350 cm	0106055-9400	silber/charcoal	Aluminium/ Polyester mit Teflon™-Beschichtung	350 x 350 x 260	281 x 44 x 22	36 kg	1
Ampelschirm Ø 350 cm	0106055-7200	silber/ hellgrau meliert	Aluminium/ Polyester mit Teflon™-Beschichtung	350 x 350 x 260	281 x 44 x 22	36 kg	1
Ampelschirm Ø 350 cm	0106055-0400	silber/taupe	Aluminium/Polyester	350 x 350 x 260	281 x 44 x 22	36 kg	1
Ampelschirm Ø 350 cm	0106055-9200	anthrazit/ hellgrau meliert	Aluminium/ Polyester mit Teflon™-Beschichtung	350 x 350 x 260	281 x 44 x 22	36 kg	1
Ampelschirm 300 x 300 cm	0106056-9400	silber/charcoal	Aluminium/ Polyester mit Teflon™-Beschichtung	300 x 300 x 260	281 x 44 x 22	36 kg	1
Ampelschirm 300 x 300 cm	0106056-7200	silber/ hellgrau meliert	Aluminium/ Polyester mit Teflon™-Beschichtung	300 x 300 x 260	281 x 44 x 22	36 kg	1
Ampelschirm 300 x 300 cm	0106056-0400	silber/taupe	Aluminium/Polyester	300 x 300 x 260	281 x 44 x 22	35 kg	1
Ampelschirm 300 x 300 cm	0106056-9200	anthrazit/ hellgrau meliert	Aluminium/ Polyester mit Teflon™-Beschichtung	300 x 300 x 260	281 x 44 x 22	36 kg	1
Ampelschirm Ø 350 cm	0106058-0940	silber/schwarz	Aluminium/O'bravia	350 x 350 x 260	281 x 44 x 22	36 kg	1
Ampelschirm Ø 350 cm	0106058-0720	silber/grau	Aluminium/O'bravia	350 x 350 x 260	281 x 44 x 22	36 kg	1
Ampelschirm 300 x 300 cm	0106061-0940	silber/schwarz	Aluminium/O'bravia	300 x 300 x 260	281 x 44 x 22	36 kg	1
Ampelschirm 300 x 300 cm	0106061-0720	silber/grau	Aluminium/O'bravia	300 x 300 x 260	281 x 44 x 22	36 kg	1

EASY TURN

- Praktisches Öffnen des Schirms mit Hilfe der Kurbel
- Einfaches vertikales Neigen des Schirm mit Hilfe des Verstellmechanismus
- Bequemes 360° Drehen des Schirms mittels Tritthebel
- Bezug mit Windauslassöffnung
- Gestell aus silber pulverbeschichtetem Aluminium
- Witterungsbeständiger Bezug aus Polyester mit Teflon™-Beschichtung – 220g/ m²
- UV-beständiger Bezug mit Lichtechtheit 6
- UV-Protection UPF 50+
- Inkl. Abdeckhaube (210 g/m² Polyester) und Kreuzständer, exkl. Bodenplatte
 - Kreuzständer ausgelegt auf Bodenplatten 50 x 50 cm

Farben Polyester:



Gestellfarbe:



	Art.-Nr.	Farbe	Material	Aufstellmaß	Packmaß	Gewicht	VE
Ampelschirm Ø 330 cm	0306035-7200	silber/ hellgrau meliert	Aluminium/ Polyester mit Teflon™-Beschichtung	330 x 330 x 260	250 x 38 x 16	24 kg	1
Ampelschirm Ø 330 cm	0306035-9400	silber/charcoal	Aluminium/ Polyester mit Teflon™-Beschichtung	330 x 330 x 260	250 x 38 x 16	24 kg	1
Ampelschirm 300 x 300 cm	0306036-9400	silber/charcoal	Aluminium/ Polyester mit Teflon™-Beschichtung	300 x 300 x 260	250 x 38 x 16	24 kg	1
Ampelschirm 300 x 300 cm	0306036-7200	silber/ hellgrau meliert	Aluminium/ Polyester mit Teflon™-Beschichtung	300 x 300 x 260	250 x 38 x 16	24 kg	1

EASY ALLROUND

- Müheloses Öffnen des Schirms mittels Kurbel
- Kurbeln lässt LED Schirm neigen
- Schirme ohne LED-Beleuchtung neigt sich mit Hilfe des Schiebemechanismus am Stock
- Bezug mit Windauslassöffnung
- Durchmesser des Schirmstocks 38 mm
- UV-beständiger Bezug mit Lichtechtheit 6
- UV-Protection UPF 50+
- Mit und ohne punktueller LED-Beleuchtung erhältlich
 - Farbe LED: warmweiß
- Hellgrau meliert und charcoal:
 - Witterungsbeständiger Bezug aus Polyester mit Teflon™ Beschichtung – 220g/m²
- Taupe:
 - Witterungsbeständiger Bezug aus Polyester – 220 g/m²
- Exkl. Schirmständer

Mit LED-Beleuchtung



	Art.-Nr.	Farbe	Material	Aufstellmaß	Packmaß	Gewicht	VE
Kurbelschirm Ø 300 cm	0106051-9400	silber/charcoal	Aluminium/ Polyester mit Teflon™-Beschichtung	300 x 300 x 252	187 x 16,5 x 16,5	6,5 kg	1
Kurbelschirm Ø 300 cm	0106051-7200	silber/ hellgrau meliert	Aluminium/ Polyester mit Teflon™-Beschichtung	300 x 300 x 252	187 x 16,5 x 16,5	6,5 kg	1
Kurbelschirm Ø 300 cm	0106051-0400	silber/taupe	Aluminium/ Polyester	300 x 300 x 252	187 x 16,5 x 16,5	6,5 kg	1
Kurbelschirm Ø 300 cm	0106051-9200	anthrazit/ hellgrau meliert	Aluminium/ Polyester mit Teflon™-Beschichtung	300 x 300 x 252	187 x 16,5 x 16,5	6,5 kg	1

EASY ALLROUND

Ohne LED-Beleuchtung



	Art.-Nr.	Farbe	Material	Aufstellmaß	Packmaß	Gewicht	VE
Kurbelschirm Ø 270 cm	0106050-9400	silber/charcoal	Aluminium/ Polyester mit Teflon™-Beschichtung	270 x 270 x 252	187 x 16,5 x 16,5	5 kg	1
Kurbelschirm Ø 270 cm	0106050-7200	silber/ hellgrau meliert	Aluminium/ Polyester mit Teflon™-Beschichtung	270 x 270 x 252	187 x 16,5 x 16,5	5 kg	1
Kurbelschirm Ø 270 cm	0106050-0400	silber/taupe	Aluminium/ Polyester	270 x 270 x 252	187 x 16,5 x 16,5	5 kg	1
Kurbelschirm Ø 270 cm	0106050-9200	anthrazit/ hellgrau meliert	Aluminium/ Polyester mit Teflon™-Beschichtung	270 x 270 x 252	187 x 16,5 x 16,5	5 kg	1

EASY PUSH

- Pushup-Schirm mit manueller Neigungsverstellung
- Noch einfachere Handhabung
- Bezug mit Windauslassöffnung
- Hellgrau meliert und charcoal:
 - Witterungsbeständiger Bezug aus Polyester mit Teflon™-Beschichtung – 220 g/m²
 - UV-beständiger Bezug mit Lichtechtheit 6
- Taupe:
 - Witterungsbeständiger Bezug aus Polyester – 220 g/m²
- Durchmesser des Unterstocks: 35 mm
- UV-Protection UPF 50+
- EASY PUSH START als Einsteigermodell Stahlstreben




	Art.-Nr.	Farbe	Material	Aufstellmaß	Packmaß	Gewicht	VE
Stockschirm 150 x 210 cm	0306052-0400	silber/taupe	Aluminium/Polyester	150 x 210 x 250	170 x 16 x 16	4 kg	1
Stockschirm 150 x 210 cm	0306052-7200	silber/ hellgrau meliert	Aluminium/ Polyester mit Teflon™-Beschichtung	150 x 210 x 250	170 x 16 x 16	4 kg	1
Stockschirm 150 x 210 cm	0306052-9200	anthrazit/ hellgrau meliert	Aluminium/ Polyester mit Teflon™-Beschichtung	150 x 210 x 250	170 x 16 x 16	4 kg	1
Stockschirm 150 x 210 cm	0306052-9400	silber/charcoal	Aluminium/ Polyester mit Teflon™-Beschichtung	150 x 210 x 250	170 x 16 x 16	4 kg	1
Stockschirm 200 x 200 cm	0306053-0400	silber/taupe	Aluminium/Polyester	200 x 200 x 250	172 x 16 x 16	4,5 kg	1
Stockschirm 200 x 200 cm	0306053-7200	silber/ hellgrau meliert	Aluminium/ Polyester mit Teflon™-Beschichtung	200 x 200 x 250	172 x 16 x 16	4,5 kg	1
Stockschirm 200 x 200 cm	0306053-9200	anthrazit/ hellgrau meliert	Aluminium/ Polyester mit Teflon™-Beschichtung	200 x 200 x 250	172 x 16 x 16	4,5 kg	1
Stockschirm 200 x 200 cm	0306053-9400	silber/charcoal	Aluminium/ Polyester mit Teflon™-Beschichtung	200 x 200 x 250	172 x 16 x 16	4,5 kg	1
Stockschirm Ø 300 cm	0306054-0400	silber/taupe	Aluminium/Polyester	300 x 300 x 250	172 x 16 x 16	5,5 kg	1
Stockschirm Ø 300 cm	0306054-7200	silber/ hellgrau meliert	Aluminium/ Polyester mit Teflon™-Beschichtung	300 x 300 x 250	172 x 16 x 16	5,5 kg	1
Stockschirm Ø 300 cm	0306054-9200	anthrazit/ hellgrau meliert	Aluminium/ Polyester mit Teflon™-Beschichtung	300 x 300 x 250	172 x 16 x 16	5,5 kg	1
Stockschirm Ø 300 cm	0306054-9400	silber/charcoal	Aluminium/ Polyester mit Teflon™-Beschichtung	300 x 300 x 250	172 x 16 x 16	5,5 kg	1

EASY PUSH START

	Art.-Nr.	Farbe	Material	Aufstellmaß	Packmaß	Gewicht	VE
Stockschirm Ø 300 cm	0306031-0400	silber/taupe	Aluminium/Stahl/Polyester	300 x 300 x 250	172 x 16 x 16	5,5 kg	1

EASY STAND

- Kunststoff-Schirmständer passgenau für EASY SWING-Ampelschirme
 - Befüllbar mit Wasser oder Sand bis max. 120 kg
- Bodenhülse kompatibel für EASY SWING-Ampelschirme
- Granit-Schirmständer sorgen für festen Stand der KETTLER-Stockschirme
 - Transportunterstützung durch integrierte Rollen und praktischem Zuggriff
 - Adaptersystem für Rohre mit Durchmesser 25-55 mm
 - Höhe Edelstahlstandrohr 305 mm
 - In 40 kg und 55 kg erhältlich



Bodenhülse

Schirmständer für Ampelschirme

Schirmständer 40 kg

Schirmständer 55 kg

	Art.-Nr.	Farbe	Material	Aufstellmaß	Packmaß	Gewicht	VE
Bodenhülse für EASY SWING Ampelschirme	0306032-0000	silber	Stahl	57 x 57 x 10	57 x 57 x 10	8,5 kg	1
Schirmständer für EASY SWING Ampelschirme	0306033-0000	grau	Kunststoff	80 x 80 x 37,5	83 x 83 x 23	13,5 kg	1
Schirmständer 40 kg für KETTLER Stockschirme	0306034-0000	grau	Granit	50 x 50 x 6	62 x 58 x 11	40 kg	1
Schirmständer 55 kg für KETTLER Stockschirme	0306035-0000	grau	Granit	55 x 55 x 9	68 x 62 x 14	55 kg	1

ABDECKHAUBEN

- Gewebe aus wasserabweisendem Polyester mit PU-Beschichtung
- UV-beständig, UV50+ mit Lichtechtheit 6
- Passgenau für viele Produkte des KETTLER-Sortiments
- Einfaches Festziehen der Abdeckung durch eingnähtes Gummiband mit Stoppere an zwei Seiten
- Einfache Handhabung und platzsparende Aufbewahrung



Abdeckhaube für	Art.-Nr.	Farbe	Material	Aufstellmaß	Packmaß	Gewicht	VE
ROYAL Sessel	0104850-120	grau/silber	Polyester mit PU-Beschichtung	110 x 98 x 71/42	26 x 38 x 7	1 kg	10
ROYAL Endteil links und rechts	0104850-121	grau/silber	Polyester mit PU-Beschichtung	110 x 138 x 71/55	26 x 38 x 7	1 kg	10
ROYAL Hocker	0104850-122	grau/silber	Polyester mit PU-Beschichtung	110 x 110 x 42	19 x 35 x 7	1 kg	14
EGO Sonnenliege	0104850-099	grau/silber	Polyester mit PU-Beschichtung	210 x 87 x 29	26 x 38 x 7	1 kg	10
EGO Lounge-Set	0104850-100	grau/silber	Polyester mit PU-Beschichtung	290 x 90 x 70	38 x 52 x 7	2,5 kg	5
Sitzgruppe Tisch 160 x 95 cm und 6 Sessel im geklappten Zustand	0104850-201	grau/silber	Polyester mit PU-Beschichtung	180 x 115 x 91	38 x 52 x 7	2 kg	5
Modular 326 x 326 cm	0104850-300	grau/silber	Polyester mit PU-Beschichtung	326 x 326	26 x 38 x 7	2,kg	10
Modular 326 x 500 cm	0104850-400	grau/silber	Polyester mit PU-Beschichtung	326 x 500	38 x 52 x 7	3 kg	5
Tischplatte 95 x 95 cm	0104850-301	grau/silber	Polyester mit PU-Beschichtung	97 x 97	19 x 35 x 7	0,5 kg	14
Tischplatte 160 x 95 cm	0104850-401	grau/silber	Polyester mit PU-Beschichtung	164 x 99	19 x 35 x 7	0,5 kg	14
Tischplatte 220 x 95 cm	0104850-501	grau/silber	Polyester mit PU-Beschichtung	224 x 99	19 x 35 x 7	0,5 kg	14
Stapelstühle	0104850-601	grau/silber	Polyester mit PU-Beschichtung	109/97 x 72 x 90	26 x 38 x 7	1,53 kg	10
Liege	0104850-701	grau/silber	Polyester mit PU-Beschichtung	204 x 85 x 60/46	26 x 38 x 7	1,18 kg	10

IMMER EIN ERLEBNIS!



Folgen Sie uns auf www.kettler-garden.com

Herausgeber:

KETTLER Home&Garden GmbH
Otto-Hahn-Straße 5
21509 Glinde
Deutschland
E-Mail: info@kettler-garden.com
Web: www.kettler-garden.com

Technische Änderungen,
Irrtümer und Farbabweichungen
im Druck vorbehalten.

Stand: Dezember 2021





www.kettler-garden.com

