

STERNSTUNDEN IN IHREM GARTEN

 MADE IN
DENMARK



6 
JULIANA®
60 YEARS 1963-2023

Neuheit
Grand Oase
25,6 m²



Grand Oase 25,6 m²

Die Juliana Group ist einer der weltweit führenden Hersteller von hochwertigen Gewächshäusern für Privatpersonen und wurde 1963 von Mogens A. Stærmose in Odense, Dänemark gegründet. Das Familienunternehmen wird heute von der dritten Generation geführt, von CEO Nikolaj Stærmose. Hauptsitz und Produktion sind weiterhin in Odense und es gibt Tochterunternehmen in Großbritannien und Deutschland. Das Unternehmen exportiert in mehr als 20 Länder.

'We help people grow'. Deshalb schaffen unsere Marken Halls, Juliana und Gabriel Ash, Raum sowohl für naturnahe als auch magische Erlebnisse. Trotz unserer langen Geschichte steht bei uns die Zukunft im Fokus und wir beschäftigen uns ständig damit, wie wir die Nachhaltigkeit unserer Gewächshäuser und dessen Inhalte verbessern können. Erfahren Sie mehr über Juliana auf [Juliana.com](https://www.juliana.com) und werden Sie Teil unserer online Community für Gewächshausbegeisterte: dem Gewächshausclub.



Premium auf Mauer 13,0 m²




Sollen wir
#Gewächshaus-
freude teilen?

Wollen Sie
#meinJuliana
sehen



Orangeri 21,5 m²



Grand Oase 25,6 m²

INHALT

EINLEITUNG	4
ORANGERI	6
GARTNER	8
PREMIUM	10
COMPACT	12
VERANDA	14
OASE	16
GRAND OASE	18
URBAN	24
GEWÄCHSHAUS CLUB	26
ONLINE	28
SOZIALE MEDIEN	29
DÄNISCHES DESIGN	30
ZUBEHÖR	32
VOR DEM KAUF	36
REZEPTE	38
MODELL ÜBERSICHT	39

NEUE GRÖÖE

NEUE GRÖÖE

EIN GEWÄCHSHAUS FASZINIERT AKTIVE WIE PASSIVE GARTENFREUNDE

Ganz gleich, was für Sie Erholung ist – aktives Gärtnern mit all seinen mühseligen und schweißtreibenden Tätigkeiten oder entspanntes, wohltuendes Nichtstun – ein Gewächshaus bildet hierfür den optimalen Rahmen. Machen Sie aus dem Gewächshaus Ihr ganz persönliches Pflanzenzucht-labor, in dem Sie genau die Tomatensorte heranziehen, die Ihrem Sommerspeiseplan die Krone aufsetzt.

Oder schaffen Sie sich Ihre eigene kleine Oase, in der Sie tun und lassen können, was Sie möchten und einfach nur entspannen. Ein Ort, an dem Sie den Gedanken freien Lauf lassen können, völlig in Ruhe und unbesorgt.



Dürfen wir
Ihr #Gewächshausleben
sehen





Orangeri 21,5 m²



Wollen Sie
#meinJuliana
sehen

2023
Neuheit



Grand Oase 25,6 m²



Orangeri 21,5 m²



Von 1963 in die Zukunft

Im Herzen von Odense, Dänemark wurde im Jahr 1963 das Unternehmen Mogens A. Stærmose gegründet. Im Laufe der Jahre wurden unterschiedliche Produkte für den Gartengebrauch produziert und verkauft. Anfang der 70'er Jahre wurden dann die ersten Gewächshäuser hergestellt und aus Odense geliefert. Nach einigen Jahren änderte das Unternehmen den Namen zu Juliana Drivhuse (Gewächshäuser), und seither liegt der Schwerpunkt auf Gewächshäusern für private Gärten.

Viele Jahre wurden Gewächshäuser primär für den Anbau in Verbindung mit dem Küchengarten genutzt, den viele noch von den Großeltern kennen.

Doch mit der Zeit ist das Gewächshaus aus der hintersten Ecke des Gartens näher an das Haus und die Terrasse gerückt, denn es hat sich gezeigt, dass Gewächshäuser einen fantastischen Klimaschirm sowohl für Pflanzen als auch Menschen bieten. Modernes Design und Materialien haben diese Reise unterstützt.

Heute, 60 Jahre nach der Gründung, ist das Unternehmen weiterhin ein Familienunternehmen und wird in der dritten Generation von Geschäftsführer Nikolaj Stærmose geleitet. Unsere Hoffnung ist, dass Gewächshäuser auch in den kommenden Jahren Raum für Sternstunden in privaten Gärten auf der ganzen Welt schaffen. Bei uns heißt es 'We help people grow'.

Orangeri 15,2 m²

 **JULIANA**[®]




MEHR BILDER:



[Juliana.com](https://www.juliana.com)
ORANGERI



#JulianaOrangeri



Orangeri 21,5 m²

ORANGERI

DAS HEUTE
PFLEGEN UND
die Zukunft
säen



Orangeri 21,5 m²

GEMEINSCHAFT PFLEGEN

Die Juliana Orangeri ist ein Gewächshaus der Luxusklasse! Das Haus mit seinen Doppeltüren und Dachfenstern ist ideal für alle, die sich einen Raum wünschen, in dem sie sowohl Pflanzen züchten, als auch Gemeinschaft pflegen können. Hier können Sie den Tisch decken und Freunde und Familie um den Tisch versammeln. Genießen Sie die hellen Nächte, während das Glas den Abendtau draußen lässt, den Blick auf die Sterne freigibt und dem ganzen Szenario etwas Poetisches verleiht.



Orangeri 21,5 m²


Model Orangeri	L x B (cm)	Seitenhöhe* (cm)	Gesamthöhe* (cm)	Türbreite (cm)	Fenster	Mit 3 mm Sicherheits-glas voller Länge	Empf. VK inkl. MwSt.	Stahlfundament	Empf. VK inkl. MwSt.
15,2 m ² Anthrazit	296 x 439	175	267	136	4	F09612	€ 7.199	F06420	€ 719
21,5 m ² Anthrazit	296 x 583	175	267	136	6	F09956	€ 10.399	F06470	€ 899

* Die Höhe ist inkl. 12 cm Fundament.



Gartner 21,4 m²

 Gartner 21,4 m²



Gartner 18,8 m²



FÜR AMBITIONIERTE HOBBYGÄRTNER

Juliana Gartner ist ein Gewächshaus für alle, die in etwas größeren Dimensionen denken. Hier wird aus dem Hobbygärtner ein wahrer Gartenprofi, mit reichlich Platz für den Anbau üppiger Mengen und zum Ausprobieren verschiedenster Sorten. Das Juliana Gartner ist ein Gewächshaus für ambitionierte Hobbygärtner, die viele Stunden in ihrem Gewächshaus verbringen. Die zusätzliche Breite des Gewächshauses bietet genügend Platz für Pflanzkästen, Töpfe, Pflanzen, Regale und Möbel, die das Gewächshaus gleichzeitig zu einem zusätzlichen Raum machen können.



Modell Gartner	L x B (cm)	Seitenhöhe* (cm)	Gesamthöhe* (cm)	Türbreite (cm)	Fenster	Mit 3 mm Sicherheits-glas voller Länge	Profile + 10 mm SDPL**	Empf. VK inkl. MwSt.	Stahl-fundament	Empf. VK inkl. MwSt.
16,2 m² Blank	439 x 368	175	287	136	4	F09495	F09499	€ 5.449	F06417	€ 509
16,2 m² Anthrazit	439 x 368	175	287	136	4	F09496	F09500	€ 6.149	F06417	€ 509
18,8 m² Blank	511 x 368	175	287	136	6	F09503	F09507	€ 5.749	F06418	€ 549
18,8 m² Anthrazit	511 x 368	175	287	136	6	F09504	F09508	€ 6.449	F06418	€ 549
21,4 m² Blank	583 x 368	175	287	136	6	F09511	F09515	€ 6.049	F06419	€ 589
21,4 m² Anthrazit	583 x 368	175	287	136	6	F09512	F09516	€ 6.749	F06419	€ 589

* Die Höhe ist inkl. 12 cm Fundament. **SDPL = Stegdoppelplatten = Polycarbonat.

Juliana
Bestseller



MEHR BILDER:



Juliana.com
PREMIUM



#JulianaPremium

EIN DURCHDACHTES GEWÄCHSHAUS



Das Juliana Premium ist ein Klassiker im Juliana-Sortiment und einer unserer Verkaufsschlager. So viele Gartenbesitzer können sich nicht irren. Hinzu kommt, dass Juliana Premium ein Gewächshaus mit zahlreichen Möglichkeiten ist. Hier können die Gurken ein wenig höher wach-

sen und der Wein sich ein kleines bisschen mehr ausbreiten. Die robuste Profilkonstruktion sorgt für Stabilität, sieht außerdem schön aus und bietet genügend Platz für die Verwirklichung Ihres ganz persönlichen Garten- traums.

PREMIUM



Premium 13,0 m²



Premium 10,9 m²



Premium für Mauer 13,0 m²



Premium für Mauer 13,0 m²



Kinder können auch dabei sein

Modell Premium	L x B (cm)	Seitenhöhe* (cm)	Gesamthöhe* (cm)	Türbreite (cm)	Fenster	Mit 3 mm Sicherheitsglas voller Länge	Profile + 10 mm SDPL**	Empf. VK inkl. MwSt.	Stahlfundament	Empf. VK inkl. MwSt.
8,8 m² Blank	296 x 296	175	267	136	2	F09471	F09475	€ 3.699	F06414	€ 399
8,8 m² Anthrazit	296 x 296	175	267	136	2	F09472	F09476	€ 4.199	F06414	€ 399
10,9 m² Blank	368 x 296	175	267	136	4	F09479	F09483	€ 3.899	F06415	€ 439
10,9 m² Anthrazit	368 x 296	175	267	136	4	F09480	F09484	€ 4.399	F06415	€ 439
13,0 m² Blank	439 x 296	175	267	136	4	F09487	F09491	€ 4.099	F06416	€ 479
13,0 m² Anthrazit	439 x 296	175	267	136	4	F09488	F09492	€ 4.599	F06416	€ 479
13,0 m² für Mauer Anthr.	439 x 296	175	267	136	4	F09804	-	€ 4.599	F09824	€ 3.799

* Die Höhe ist inkl. 12 cm Fundament. **SDPL = Stegdoppelplatten = Polycarbonat.



MEHR BILDER:



Juliana.com
COMPACT



#JulianaCompact

KLEIN, ABER FEIN

Das Juliana Compact ist ein kleines Gewächshaus für alle, die wenig Platz, aber wachsende Garten- und Anzuchtträume haben. Die extragroße Seitenhöhe schafft Bewegungsfreiheit und macht das Arbeiten angenehm. Alle passionierten Hobbygärtner, die Ihre Zeit mit Aussaat und

Pflanzenpflege verbringen, werden dies zu schätzen wissen und sicher mit einer reichhaltigen Ernte belohnt. Mit Juliana Compact bekommt man ein klassisches Gewächshaus für Gemüse und Kräuter – der perfekte Ausgangspunkt, um Gewächshausträume wachsen zu lassen.

COMPACT



Dürfen wir Ihr
#Gewächshausleben
sehen?



Compact 6,6 m²



Compact 6,6 m²



Model Compact	L x B (cm)	Seiten- höhe* (cm)	Gesamt- höhe* (cm)	Türbreite (cm)	Fenster	Mit 3 mm Sicherheitsglas voller Länge	Profile + 10 mm SDPL**	Empf. VK inkl. MwSt.	Stahl- fundament	Empf. VK inkl. MwSt.
5,0 m ² Blank	224 x 224	155	226	63,6	1	F09549	F09553	€ 2.349	F06411	€ 319
5,0 m ² Antrazit	224 x 224	155	226	63,6	1	F09550	F09554	€ 2.549	F06411	€ 319
6,6 m ² Blank	296 x 224	155	226	63,6	2	F09557	F09561	€ 2.449	F06412	€ 349
6,6 m ² Antrazit	296 x 224	155	226	63,6	2	F09558	F09562	€ 2.649	F06412	€ 349
8,2 m ² Blank	368 x 224	155	226	63,6	2	F09565	F09569	€ 2.549	F06413	€ 379
8,2 m ² Antrazit	368 x 224	155	226	63,6	2	F09566	F09570	€ 2.749	F06413	€ 379

* Die Höhe ist inkl. 12 cm Fundament. **SDPL = Stegdoppelplatten = Polycarbonat.



MEHR BILDER:


[Juliana.com](https://www.juliana.com)
 VERANDA


#JulianaVeranda

DAS HAUS AN DER MAUER

Das Juliana Veranda eignet sich für Gärten mit einer ungenutzten Hauswand. Steht das Gewächshaus an einer Hausmauer, werden beide im Laufe des Tages von der Sonne erwärmt. Nachts gibt das Mauerwerk die gespeicherte Wärme an das Gewächshaus ab und schafft so zu Beginn und zum Ende der Saison gute Wachstumsbedingungen.

Somit verlängern Sie den Sommer mit einer zusätzlichen Wärmequelle. Machen Sie es sich bereits im Frühjahr in Ihrem Liegestuhl bequem oder genießen Sie den letzten Hauch von Sommer, während der Herbst bereits die Blätter färbt. Das ist der Grund, weshalb die Wandmodelle in den letzten Jahren an Beliebtheit gewonnen haben.



Veranda 12,9 m²



Veranda 6,6 m²



Veranda 4,4 m²

Ein gemütliches
Plätzchen im
Garten




Idee:
Gestalten Sie sich
einen praktischen
Arbeits-tisch

Model Veranda	L x B (cm)	Seitenhöhe* (cm)	Gesamthöhe* (cm)	Türbreite (cm)	Fenster	10 mm poly	Mit 3 mm Sicherheitsglas voller Länge	Empf. VK inkl. MwSt.	Stahlfundament	Empf. VK inkl. MwSt.
4,4 m ² Blank	296 x 149	195	231	136	2	Dach	F09605	€ 2.449	F06421	€ 299
4,4 m ² Anthrazit	296 x 149	195	231	136	2	Dach	F09606	€ 2.749	F06421	€ 299
6,6 m ² Blank	296 x 221	195	245	136	2	Dach	F09682	€ 2.649	F06422	€ 339
6,6 m ² Anthrazit	296 x 221	195	245	136	2	Dach	F09683	€ 2.949	F06422	€ 339
12,9 m ² Blank	439 x 293	195	259	136	2	Dach	F09609	€ 3.699	F06424	€ 459
12,9 m ² Anthrazit	439 x 293	195	259	136	2	Dach	F09610	€ 4.199	F06424	€ 459

* Die Höhe ist inkl. 12 cm Fundament.



Oase 13,5 m²



Teilen Sie Ihre
#Oasestunden
mit uns!

Draußen
im Inneren
erleben



Oase 8,8 m²



MEHR BILDER:

Juliana.com
OASE

#JulianaOase

ERNTEN SIE ZUCCHINI, GURKEN UND NEUE GEISTIGE FRISCHE

Die Juliana Oase ist ein Haus für alle, die etwas Besonderes und Geräumiges suchen. Hier haben Sie Bewegungsspielraum und können der Kreativität freien Lauf lassen: zum Experimentieren mit Kräutertöpfen oder Weintrauben, zum Anbauen von Melonen, Zitronen oder Kiwis und für geselliges Beisammensein mit der Familie und Freunden.

Oder als Raum zum Nachdenken und einander nahe sein. Es gibt so viele Möglichkeiten und kaum Einschränkungen

bei dieser quadratischen Perle, die echte Gartenpavillon-Atmosphäre verströmt. Ästhetik und Funktionalität verschmelzen bei dieser Oase zu einer höheren Einheit. Sie haben hier ein Produkt der absoluten Spitzenklasse, das Ihre Gartenträume für viele Jahre erfüllen wird.

Lassen Sie sich erden und den Geist verwurzeln, während das Gemüse zu keimen beginnt. Die Juliana Oase bringt reiche Ernte für Leib und Seele.

Modell Oase	L x B (cm)	Seitenhöhe* (cm)	Gesamthöhe* (cm)	Türbreite (cm)	Fenster	Mit 3 mm Sicherheitsglas voller Länge	Empf. VK inkl. MwSt.	Stahlfundament	Empf. VK inkl. MwSt.
8,8 m ² Anthrazit	296 x 296	195	286	136	2	F09685	€ 5.399	F06427	€ 389
13,5 m ² Anthrazit	368 x 368	195	306	136	2	F09650	€ 6.399	F06425	€ 619

* Die Höhe ist inkl. 12 cm Fundament.

Stern-
Stunden
25,6 m²



Grand Oase 25,6 m²

GRAND OASE

Neuheit
Grand Oase
25,6 m²



MEHR BILDER:

Juliana.com
GRAND OASE

Instagram Pinterest YouTube
#JulianaGrandOase

VERLÄNGERN SIE DIE SAISON MIT EINER GRAND OASE

Die Juliana Grand Oase ist das Gewächshaus für alle, die große Gewächshauspläne haben. Es gibt Raum für alle Projekte der Familie. Raum für den aktiven Anbau von Kräutern, Obst und Gemüse und Raum für große und kleine Treffen für jeden Tag und Anlass.

In der Grand Oase befinden sich die doppelten Stalltüren an der langen Seite des Hauses und das bietet Ihnen ein Erlebnis von Leichtigkeit und Zugänglichkeit. Mit einer Seitenhöhe von fast zwei Metern und mit der

pyramidenförmigen Dachstruktur bietet Ihnen das Gewächshaus viel Platz und viele Möglichkeiten. Sie können das Gewächshaus mühelos in Anbaufläche und Sitzbereich unterteilen – und gleichzeitig bequemen Zugang zu beiden Seiten genießen.

In der neuen 25,6 m² großen Grand Oase ist ein Aluminiumrahmen eingesetzt, der die Konstruktion verstärkt, sodass der Kehl balken im Dach wegfällt. Das verleiht dem Gewächshaus ein großzügiges Raumgefühl.

Modell Grand Oase	L x B (cm)	Seiten- höhe* (cm)	Gesamt- höhe* (cm)	Türbreite (cm)	Fenster	Mit 3 mm Sicherheitsglas voller Länge	Empf. VK inkl. MwSt.	Stahl- fundament	Empf. VK inkl. MwSt.
13,0 m ² Anthrazit	439 x 296	195	286	136	2	F09731	€ 6.899	F06428	€ 459
13,0 m ² für Mauer Anthrazit	439 x 296	195	286	136	2	F09805	€ 6.899	F09825	€ 3.799
18,8 m ² Anthrazit	511 x 368	195	306	136	4	F09850	€ 8.099	F06429	€ 579
18,8 m ² für Mauer Anthrazit	511 x 368	195	306	136	4	F09857	€ 8.099	F09858	€ 4.499
25,6 m ² Anthrazit	583 x 439	195	331	136	4	F09957	€ 13.799	F06431	€ 739

* Die Höhe ist inkl. 12 cm Fundament.



Dachschräge
vermittelt ein
großzügiges
Raumgefühl

Sicherheits-
glas in ganzen
Bahnen erzeugt
ästhetisches
Finish

Doppelte
Stalltür
ermöglicht
einfachen
Zugang zum
Haus



Neue
Dachventilation
schafft
funktionales
Design

Seitenfenster
sorgen für die
nötige Be- und
Entlüftung

Möglichkeit
der
zusätzlichen
Doppeltür



Der perfekte Ort für die aktive Familie.

DER TRAUM VON EINEM GEWÄCHSHAUS ...

Der Traum von einem Gewächshaus kann in verschiedenen Gärten unterschiedlich aussehen. Jeder erfüllt seinen Traum vom Leben im Gewächshaus mit individuellen Ideen und Wünschen. Träumen Sie von einem Gewächshaus voller Obst, Gemüse und Kräutern, einer farnefrohen Flora oder einem einzigartigen Außenbereich mit Platz für Gemütlichkeit, Geselligkeit oder Zeit für sich selbst? Mit einer Juliana Grand Oase im Garten ist für alle diese Träume Platz.

In einer Juliana Grand Oase gibt es genug Platz, das Leben zu verlängern. Am Anfang des Frühlings sind nur wenige Sonnenstrahlen erforderlich, um das Gewächshaus zu einer warmen Oase zu erwärmen. Während des Sommers kann das Gewächshaus in den späten Abendstunden verwendet werden, auch wenn der Tau schon fällt. Und wenn die Sonne im Spätsommer nachlässt, können Sie bis in den Herbst hinein die Saison verlängern und schöne Tage im Gewächshaus verbringen.

In der Juliana Grand Oase gibt es viel Platz zum Träumen.



Idee:
Richten Sie die Party im Gewächshaus aus





Gemütliches
Zusammensein
bekommt extra
Platz

Grand Oase 23,6 m²



Grand Oase 18,8 m²



Grand Oase 18,8 m²



Grand Oase 13 m²



Grand Oase auf Mauer 13,0 m²



Für
städtische
Gartenarbeit
gemacht



Juliana Urban

MEHR BILDER:



Juliana.com
URBAN



#JulianaUrban

KLEINER RAUM FÜR DAS GEWÄCHSHAUS LEBEN

Wenn der Raum eng ist, aber der Gewächshausraum groß, ist Juliana Urban Ihre Chance eigene Kräuter, Blumen oder Früchte zu ernten. Sie haben die Gelegenheit, Ihren Garten wachsen zu sehen und die Gartenarbeit zu genießen, auch wenn Sie keinen großen Garten haben.

Juliana Urban ist für den Balkon gedacht, aber auch für die Terrasse, eine Wand und den kleinen Stadtgarten geeignet.



Juliana Balcony kann auf dem Balkon aufgestellt, oder an der Wand befestigt werden.



Juliana City Greenhouse können Sie je nachdem wo und wie es verwendet werden soll aufstellen.

Beim Juliana Vertical gibt es Platz für Pflanzen sowohl innen als auch außen. Es gibt eine kleine Arbeitsfläche, und das Spalier kann für Pflanzen oder Werkzeuge verwendet werden.

Unabhängig von Ihrem Standort, werden Sie in der Lage sein, Ihren Pflanzen beim Wachsen zuzuschauen und die Freude zu erleben, eigene Kräuter und Blumen zu ernten.

Die beiliegenden Regale können problemlos in die Küche gebracht oder direkt auf den Esstisch gestellt werden.

Modell Urban	L x B (cm)	Seiten- höhe* (cm)	Gesamt- höhe* (cm)	Schiebetür	Obere Belüftung	Mit 4 mm Sicherheitsglas voller Länge	Empf. VK inkl. MwSt.
Balcony 0,16 m ²	60 x 27	74	84	2	1	F09806	€ 519
Vertical 0,31 m ²	82 x 38	96*	142*	2	0	F09807	€ 709
City Greenhouse 0,32 m ²	80 x 40	144*	158*	4	1	F09673	€ 709

* Die Höhe ist inkl. 6,5 cm Rad.

Gewaechshausclub.de

Juliana Gewächshausclub

Seit mehr als zehn Jahren steht Juliana Gewächshäuser hinter dem, was allgemein als der Gewächshausclub bekannt ist. Die ursprüngliche Idee dieses digitalen Forums war und ist es alle Gewächshausbesitzer aufgrund Ihres gemeinsamen Interesses zusammen zu bringen. Digital können Sie hier mit Gartenliebhabern kommunizieren, und Erfahrungen und Inspiration rund um den Gartenbau und die Nutzung des Gewächshauses sammeln und austauschen.

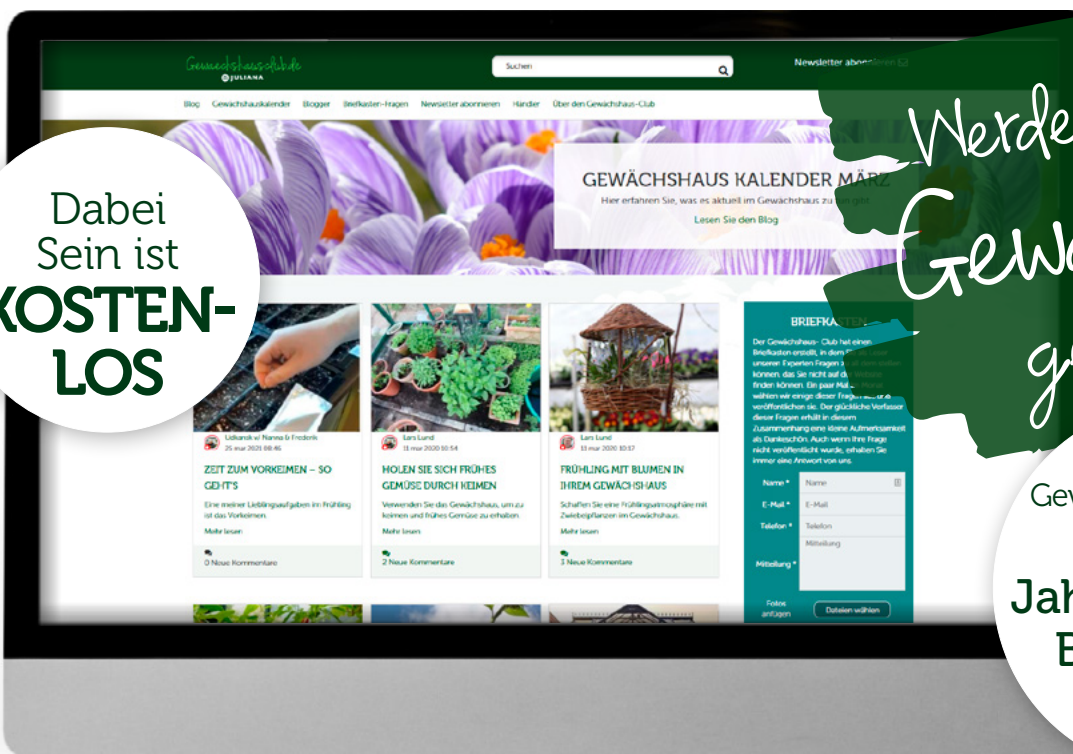
Für alle, die Gewächshausfreude pflanzen möchten

Spannende Pflanzen im Gewächshaus anzubauen kann eine Herausforderung sein, aber zum Glück gibt es zahlreiche qualifizierte, sachkundige und erfahrene Gewächshausbesitzer, die ihre Tricks und Geheimnisse gerne mit anderen teilen. Der Gewächshausclub ist ein lebendiges Universum aus Tipps und Tricks, Inspiration, Anleitungen und Ratschlägen, sowie dem Austausch von Wissen und Erfahrungen. Daher können sowohl Neulinge als auch erfahrene Gewächshausbesitzer von der

Nutzung des Gewächshausclubs profitieren. Jeder mit einer Leidenschaft für Gewächshäuser ist willkommen – egal ob Gewächshausträumer, Gewächshausanfänger, Gewächshausbauer, Gewächshausenthusiast oder Gewächshauspezialist.

Newsletter und professionelle Unterstützung

Sie können den Gewächshausclub, so nutzen wie Sie es wünschen. Verwenden Sie die Website, wenn Sie Antworten auf bestimmte Fragen suchen oder wenn Sie Inspiration benötigen, um neue wunderbare Erfahrungen in Ihrem Gewächshaus zu sammeln. Im Gewächshauskalender können Sie verfolgen, welche Aufgaben im Gewächshaus im jeweiligen Monat an der Reihe sind. Die vielen Artikel und Blog-Beiträge werden von professionellen Journalisten und Gärtnern geschrieben und bieten unerschöpfliches Gewächshauswissen und Inspiration. Und falls Sie nicht genau die Antwort finden, nach der Sie gesucht haben, können Sie in unserem Briefkasten Fragen an unsere verschiedenen Experten stellen. Wenn Sie sich für den Newsletter anmelden, werden



Dabei
Sein ist
**KOSTEN-
LOS**

Werden Sie Teil der
**Gewächshaus-
gemeinschaft!**

Besuch Sie
Gewaechshausclub.de
**Blog
Jahreskalender
Briefkasten
Artikel**



Sie regelmäßig über die neuen Beiträge auf der Website, Einladungen zu Veranstaltungen, die Möglichkeit zur Teilnahme an Wettbewerben und Rabatte im Webshop informiert. Es lohnt sich also und ist kostenlos. Auf unserer Facebookseite Juliana Gewächshaus-Centrum kommen jeden Dienstag aktuelle Tipps und Tricks rund ums Gewächshausleben. Hier erhalten Sie gewächshausrelevante Erfahrungen, Informationen und Überlegungen. Teilen Sie diese mit Ihrer Familie und Freunden.

Lebensglück und selbstgezüchtete Tomaten

Das Gewächshaus ist ein fantastischer Ort im Garten. Selbst in den Wintermonaten oder an den ersten Frühlingstagen mit nur wenigen Sonnenstrahlen ist das Gewächshaus ein Raum, in dem man sich gerne aufhält und wohlfühlt. Wenn Sie mit den ersten Vorbereitungen im Frühjahr die Saison einleiten, wenn Sie im Sommer mitverfolgen können, wie es sprießt und wächst und wenn Sie dann Ihr eigenes Obst und Gemüse ernten und in besondere Geschmackserlebnisse verwandeln

können, dann ist das Gewächshaus wunderbar lebensbejahend und der Inbegriff von Lebensfreude.

Bei Juliana glauben wir an Gemeinschaft – sei es die Gemeinschaft in der Familie, in der man seinen Kindern oder Enkelkindern mit dem Säen, Pflegen und Ernten im Gewächshaus Freude bereitet, oder größere Gartengemeinschaften, in denen man gemeinsam etwas schafft und das Zusammensein Freude bereitet.

Wir alle vom Juliana Team freuen uns, alle glücklichen Gewächshausbesitzer und alle die, die es noch werden wollen, in unserem Juliana Gewächshausclub willkommen zu heißen.

Wir wünschen Ihnen viel Freude!

Nikolaj Stærmose

CEO Juliana Group und glücklicher Gewächshausbesitzer

Gewächshausclub.de



WOLLEN WIR #GEWÄCHSHAUSFREUDEN TEILEN?



TEILEN SIE IHRE GEWÄCHSHAUSFREUDEN MIT VIELEN ANDEREN GEWÄCHSHAUSENTHUSIASTEN.

In Deutschland gibt es eine Vielzahl von Gewächshausliebhabern. Juliana Gewächshäuser hat den Gewächshausclub gegründet, sodass Sie mit anderen Gartenliebhabern Ihr Wissen und Ihre Ideen teilen können.



Abonnieren Sie gleichzeitig den monatlichen **Newsletter** des Gewächshausclubs mit aktuellen Beiträgen von unseren Gartenexperten. Erfahren Sie mehr über die neusten Gartentrends oder lassen Sie sich von berühmten Gartenliebhabern inspirieren.

Melden Sie sich kostenlos auf Gewaechshausclub.de oder auf Juliana.com an.



Auf **Instagram @Juliana_Gewaechshauer** bauen wir das Leben rund um das Gewächshaus an. Sie sind herzlich willkommen uns zu folgen und Ideen zu ernten. Hashtaggen Sie Ihre Fotos, damit Ihre guten Gewächshauserlebnisse Inspiration für Andere mit der gleichen Leidenschaft sein können.

Weitere Instagrambilder zu den einzelnen Gewächshausmodellen finden Sie u.a. auch unter **#JulianaOase #JulianaPremium** und **#JulianaVeranda**. Hier teilen viele Gewächshausbesitzer ihre persönlichen Bilder aus dem echten Leben mit Ihnen.



Auf **Pinterest @Juliana_Gewaechshauer** finden Sie unsere Pinnwände mit Fotos von den einzelnen Gewächshausmodellen. Außerdem gibt es hier mehrere Pinnwände mit Inspiration für u.a. Beschattung, Beleuchtung und Fußböden im Gewächshaus, sowie die alternative Nutzung von Gewächshäusern. Verwenden Sie die Pinnwand um Inspirationen zu finden und merken (pinnen) Sie sich Ihre Favoriten.



Auf unserem **YouTube-Channel** finden Sie Videos zur Montagehilfe und Inspiration für das Leben im Gewächshaus.

Sehen Sie mit, abonnieren Sie und bringen Sie Leben in Ihr Gewächshaus.

Wir freuen uns auf Sie!





#JulianaGrandOase @glimtbybloch




#JulianaCompact @helenas_rum

Finden Sie Inspiration zum Leben mit einem Gewächshaus – und teilen Sie Ihre persönlichen Bilder.



#JulianaPremium @anitas_planteglede



#JulianaOrangeri @kfm.juliana



#JulianaCityGreenhouse @josefinebruus

@Juliana_Gewachshäuser

#JulianaGewächshäuser

#MeinJuliana



#JulianaGartner @annasminde



#JulianaOase @ham_mig_og_drivhuset



#JulianaGrandOase @kristinawright66



#JulianaVeranda @cambor83



Dachfirstverzierung

Zu den Modellen mit klassischem Gewächshausdach ist es möglich die sowohl romantische als auch praktische Dachfirstverzierung dazu zu kaufen. Die Dachfirstverzierung wurde ursprünglich entwickelt, um zu verhindern, dass Vögel auf dem Dach sitzen. Gleichzeitig gibt es dem Gewächshaus einen klassischen Look.



Dachrinne mit Abdeckung

Zu den breiten Dachrinnen gehört eine Abdeckung mit Kippfunktion, die Verschmutzungen durch Laub minimiert und gleichzeitig die Reinigung der Rinnen und des Fallrohrs erleichtert. Die Kunststoffbeschläge an den Enden fixieren die Abdeckung. Das Fallrohr ist an der Unterseite der Dachrinnen integriert und hat mit 40mm Durchmesser eine große Aufnahmekapazität.

Details für einen sauberen Abschluss

Metallbeschläge, Deckleisten, Endkappen und mehr sorgen für einen sauberen Abschluss und vollenden das Design.

DÄNISCHES DESIGN SEIT 1963



Ein Juliana Gewächshaus baut auf die Prinzipien dänischen Designs: Schlichtheit, Ästhetik und Funktionalität. Die kräftige Profilkonstruktion macht die Häuser robust und funktional und lässt sie dabei gut aussehen. Juliana Gewächshäuser bietet einen ästhetischen Rahmen mit viel Liebe zum Detail.

Juliana Gewächshäuser baut auf 60 Jahre Erfahrung. Unsere Gewächshäuser sind in dieser Zeit ausschließlich in unserem dänischen Werk hergestellt und weiterentwickelt worden. Heute steht die 3. Generation an der Spitze des Familienbetriebs, und führt diese Tradition fort.

Die Gewächshausproduktion findet weiterhin im Werk am Stadtrand von Odense, Dänemark statt.

Mit einem Juliana Gewächshaus erhalten Sie ein Gewächshaus mit dem berühmten ‚Danish Design‘ – von der Ideenentwicklung bis zur Herstellung des fertigen Gewächshauses.

Lesen Sie mehr über Juliana, die Produktion und die Qualität auf Juliana.com





Zweigeteilte Stalltür

Der untere Teil der Gewächshautür kann geschlossen bleiben und so große und kleine Tiere fernhalten, während der obere Teil der Tür geöffnet für die notwendige Luftzirkulation sorgt.



Intelligente und elegante Ventilation

Die Modelle Oase und Grand Oase verfügen über einen automatischen Belüftungsaufsatz im Dach, der durch einen mit Bienenwachs gefüllten Zylinder betrieben wird, sodass sich der Aufsatz bei Wärme öffnet und so für die notwendige Ventilation sorgt.



Türgriff mit integriertem Schloss

Die Tür ist mit einem rostfreien Türgriff mit einem integrierten Schloss ausgestattet.



Niedrige Türschwelle für erleichterten Zugang

Die Konstruktion mit Türaussparung im Fundament, abgesenkter Tür und niedriger Türschwelle sorgt für erleichterten Zugang – auch für Schubkarren oder kleine Wagen.



Durchdachte Konstruktion und funktionale Ästhetik

Die Dachneigung von 30 Grad sichert optimale Einstrahlung für Pflanzenwachstum in den nordeuropäischen Breitengraden.

Funktionale Ästhetik

12
YEAR
WARRANTY



Starke Profile

Die kräftige Profilkonstruktion verdeutlicht, dass die Gewächshäuser für skandinavische Wetterverhältnisse entwickelt und dort auch getestet wurden. Wird das Sicherheitsglas oder die Hohlkammerplatten mit Silikon an den Profilen fixiert, wird die gesamte Konstruktion stabilisiert und das Gewächshaus zusätzlich gestärkt. Die pulverlackierten Profile werden regelmäßig nach Qualicoat und GSB-Normen geprüft und haben 12 Jahre Garantie.



Sicherheitsglas in voller Länge vollendet das Design

Sicherheitsglas in voller Länge und Leisten für die Montage der Glasscheiben verleihen dem Gewächshaus eine ganzheitliche und saubere Ästhetik ohne die traditionellen Glasklammern und Überlappungen der Glasscheiben.

MIT DER RICHTIGEN AUSSTATTUNG MACHT IHRE PFLANZENOASE NOCH MEHR SPAß



Integrierter Gewächshaustisch

Der Tisch lässt sich in die Profile des Gewächshauses integrieren und bietet eine gute Arbeitsfläche zum Pikieren und Sähen. Er ist in zwei Größen erhältlich. F04580. € 299 · F04581. € 349



Integriertes Gewächshausregal

Das schwarzlackierte Gewächshausregal ist so konstruiert, dass es auch zur Wurzelbewässerung von Pflanzen verwendet werden kann. Eine praktische Lösung, mit der Stecklinge, Kräuter u. a. bessere Überlebenschancen haben. Das Regalbrett ist in zwei Größen erhältlich. F04570. € 119 · F04571. € 129



Juliana Lamellentisch

Der integrierte Tisch von Giebel zu Giebel bietet zusätzlichen Arbeitsraum. Erhältlich für Compact, Premium, Gartner, Orangeri, Oase und Grand Oase. Preise von € 329 bis € 479
Weitere Informationen finden Sie unter [Juliana.com](https://www.juliana.com)



Juliana Regalhalter

Die schwarzen Regalhalter werden in die Profile montiert, sodass Sie Regale kreative kreieren können, die genau zu Ihrem Gewächshaus passen. In zwei Größen erhältlich. F04811 € 44 · F04813. € 57



Juliana Lamellenregal

Das integrierte Regal von Giebel zu Giebel bietet zusätzlichen Aufbewahrungsort. Erhältlich für Compact, Premium, Gartner, Orangeri, Oase und Grand Oase. Preise von € 179 bis € 279. Weitere Informationen finden Sie unter [Juliana.com](https://www.juliana.com)



Juliana Alu-Regal

Das schwarz lackierte Aluminiumregal ist leicht und elegant. Das Regal wird direkt in den Profilen montiert. F04504. € 99



Juliana Pflanzentopf-Halter

Der Pflanzentopf-Halter ist für 'vertikales Gärtnern' gemacht. Der Halter wird in die Profile montiert, sodass die gesamte Höhe des Gewächshauses ausgenutzt werden kann. Der Halter kann jedoch vielseitig eingesetzt werden, um Ihre Gartenarbeit zu erleichtern. F04842. € 15

Juliana Aufhängungshaken

Mit den Haken können Sie z.B. Werkzeuge oder Handschuhe aufgehängt werden. Oder befestigen Sie ein Drahtgeflecht an den Haken und schaffen Sie so die Möglichkeit für zusätzlichen Stauraum für einen vertikalen Gartenschrank. Verpackungsinhalt: 4 Haken, Beschläge, Halbkopfschrauben und Muttern. F04845. € 10



Juliana Drahtseilsystem

Das Drahtseilsystem ist als Lösung zum Aufhängen von Vorhängen oder Beschattungsnetze gedacht. Auch ideal als Lösung für Pflanzen z.B. Reben oder Schlingpflanzen. Verpackungsinhalt: 2 Stück à 6 m. F04848. € 59

Gewächshausheizung

Petroleumheizung für Gewächshäuser bis zu 15 m². Tankinhalt: 3,6 Ltr. Petroleum oder Lampenöl. Brenndauer: ca. 15 Stunden. F04453. € 99

Juliana Ringhalter

Der große Metallring ist als Halter für verschiedene Zwecke gedacht, wie z.B. einen Beutel. Inkl. Jutesack. F04850. € 26



Juliana Aluregal abnehmbar

Das neue Pflanzenregal von Juliana passt in alle Juliana-Gewächshausmodelle. Mit einer eleganten Lederaufhängung lässt sich das Regal überall platzieren – und mit zum Esstisch nehmen, falls Sie Ihre frischen Kräuter zum Abendbrot genießen möchten. F04572. € 119 · F04573. € 129

Bewässerungskasten-Verkleidung

Eine schicke Lösung im und außerhalb des Gewächshauses. Der zweigeteilte Deckel verdeckt auch die Oberseite des Bewässerungskastens. F04562. € 259



Juliana Schattierungs-Rollo

Das Rollo wird mit Saugnäpfen an der Innenseite des Glases befestigt. Es kann sowohl an den seitlichen Scheiben des Gewächshauses, als auch am Dach verwendet werden. Ein Rollo deckt ein Fensterelement ab. F04847. € 59



Juliana Tablet Halter

Verwenden Sie Ihr Tablet im Gewächshaus um Artikel und Inspiration von bevorzugten Websites zu lesen. Der Halter wird auf dem Befestigungsmechanismus aufgesetzt, der leicht in den Gewächshausprofilen montiert werden kann. Verpackung: Halter inkl. Montagebeschlag. F04849. € 29



Juliana Gipfel-Regal

Das Juliana Gipfel-Regal ist für das Gärtnern in der Höhe hergestellt und kann zwischen den Kehlbalcken platziert werden. Hergestellt aus verzinktem Stahl und schwarz Pulverbeschichtet. Es ist so konstruiert, dass die Pflanzen von unten bewässert werden können. Maße: L x B x H 718 x 172 x 60 mm. F04843. € 69



Juliana Solarlampe LED

Solarlampe mit 3 LED. Kann auf dem Kehlbalcken oder Gewächshausprofil montiert werden. Die Lampe speichert die Energie der Sonne und leuchtet wenn es dunkel wird. Das Licht hat eine gemütliche warme Lichtfarbe. Verpackungsinhalt: Solarlampe, 2 Beschläge, Halbkopfschraube, Mutter. F04841. € 17



Grünes Beschattungsnetz

Zur schnellen und effektiven Beschattung des Gewächshauses. Befestigung wie Luftpolsterfolie mit Abstandhaltern. R04082. €41 · R04085. € 36




Juliana Schattierungspaste

Schützen Sie sich oder Ihre Pflanzen während der Hochsaison vor starker Sonneneinstrahlung. 0,75 ltr. reichen für ca. 45 m² Glasoberfläche. F04805. € 17



Vanlet Bewässerungsanlage

Automatische Bewässerungs- und Düngungsanlage. Individuell einstellbare Zufuhrschläuche, Y-Rohrstücke und Tropfstäbe, über die das Wasser-Dünger gemisch den Pflanzen zugeleitet wird. Kapazität: 10-150 l Wasser pro Tag. F04201. € 139




Juliana Fundament

Bauen Sie Ihr neues Gewächshaus auf ein solides Fundament – die einfachste und beste Lösung ist jedoch ein Stahlfundament von Juliana.



Regenwassertank

Der Behälter fasst 100 Liter Regenwasser und ist mit einem praktischen Zapfhahn versehen. F04561. € 479



Juliana Lamellen-Fenster

Mit Lamellen Fenstern im Gewächshaus können Sie effektiv im Gewächshaus lüften. Zukauf für Compact, Premium, Gartner und Orangeri. F05472 · F05473. € 199



Univent Fensteröffner

Juliana hat verschiedene Fensteröffner im Sortiment, die für automatische Be- und Entlüftung des Gewächshauses sorgen, wenn es zu warm wird. Univent zum Beispiel eignet sich sowohl für Glas, als auch für Stegdoppelplatten. Mehr dazu auf Juliana.com. F04031. € 51



Juliana Ventomax

Automatischer Fensteröffner aus galvanisiertem Stahl. Am besten für Glas geeignet. Einstellbar zum Öffnen und Schließen bei Temperaturen zwischen 16 und 25° C. F04011. € 37



Juliana Halter für Teelicht

Machen Sie es sich im Gewächshaus mit Teelichtern gemütlich. Der Halter wird einfach in die Profile montiert. Inklusive Halter und 2 Gläser. F04852. € 32



Erdthermometer

Zeigt die Temperatur im Boden an. Einige Pflanzen, z. B. Gurken, benötigen eine Bodentemperatur von ca. 18° C, um Nährstoffe aufnehmen zu können. F04351. € 15



Min-Max Thermometer

Kenzeichnen Sie die niedrigste und die höchste Temperatur, die Sie in einem Mess-Zeitraum gemessen haben. F04355. € 27



Befestigungsösen

Ideal zum Befestigen von Pflanzen im ganzen Gewächshaus. Die Ösen lassen sich mit nur einem Handgriff in dem Profilsystem des Gewächshauses befestigen. F04711. € 9



Aluminiumwinkel

Zum Aufhängen von z. B. Pflanzen im Gewächshaus. Die Montage erfolgt mit einem Spezialbolzen, der ein höheres Gewicht tragen kann. F04716. € 19



Juliana Dachfirstverzierung

Dachfirstverzierung als Zukauf möglich für Orangeri, Compact, Premium oder Gartner. Preise von € 59 bis € 119
Weitere Informationen finden Sie unter Juliana.com



Juliana Pflanzenspirale

Flexible Stütze für hohe Gewächse, z. B. Gurken und Tomaten. Die Spirale wird bis zur gewünschten Länge – bis max. 2 m – auseinandergezogen und mit der im Lieferumfang enthaltenen Öse befestigt. F04905. € 29



Juliana Abdeckkappen

Abdeckkappen für Sechskantmuttern aus schwarzem Kunststoff. Verdecken die Muttern, mit denen die Gewächshausprofile verschraubt sind, optisch und schützen so vor Rost. Verpackungsinhalt: 20 Stück. F04846. € 9



Zusätzlicher Tür-Satz

Ein zusätzlicher Tür-Satz bietet Ihnen mehr Flexibilität und einen leichteren Zugang zu Ihrem Gewächshaus. Zukauf für Oase und Grand Oase für 4, 5, 6 und 7 Sektionen € 949
Weitere Informationen finden Sie unter Juliana.com

Sehen Sie noch mehr Zubehör auf Juliana.com



VOR DEM KAUF

Ein Gewächshaus steht meist für viele Jahre in Ihrem Garten. Deshalb ist es wichtig, einige gründliche Überlegungen anzustellen, um herauszufinden, welche Bedürfnisse und Wünsche man in Bezug auf das neue Gewächshaus hat.

Größe – Denken Sie nicht nur an die Grundfläche, sondern auch an die Höhe

Es ist natürlich wichtig zu prüfen, wie groß das Gewächshaus sein soll. Aber es ist auch eine gute Idee, auf die Höhe zu achten. Ein Gewächshaus mit einer Seitenhöhe von mindestens 150 cm und einer Gesamthöhe von mehr als 2 m gibt ein gutes Raumgefühl. Sie können aufrecht stehen wenn Sie im Gewächshaus mit Ihren Pflanzen arbeiten oder wenn Sie das Haus als Entspannungsraum benutzen.

Wachsen, verweilen – oder beides

Die Größe hängt von dem vorhandenen Platz im Garten ab und wo das Haus platziert werden soll. Aber es ist auch wichtig, sich klar zu machen, wie das Gewächshaus genutzt werden soll. Wollen Sie Tomaten und Kräuter ernten oder im Gewächshaus verweilen – oder beides?

Dinner Party oder Zeit allein

Wenn Sie die ganze Familie zum Abendessen ins Gewächshaus einladen wollen, wenn das Wetter es nicht erlaubt, unter freiem Himmel zu sitzen, dann benötigen Sie mehr Platz. Auch wenn Sie das Gewächshaus für solche Zwecke nicht benötigen, ist es wichtig die gewählte Größe zweckmäßig zu nutzen.

Kräuter oder Riesen Kürbis

Denken Sie darüber nach, was Sie pflanzen wollen. Gibt es Pflanzen, die viel Platz benötigen? Viele unterschätzen, wie viel Platz die unterschiedlichen Pflanzen zum Wachsen benötigen und kaufen das Gewächshaus zu klein. Doch sobald Sie angefangen haben Ihre eigenen Gurken und Tomaten zu ernten, wünschen Sie sich vielleicht mehr Platz für weitere Pflanzen. Überlegen Sie sich also, was Sie anpflanzen wollen. Sollen es nur Kräuter sein, oder wünschen Sie sich größere Pflanzen?

Vier oder mehr Seiten

Gewächshäuser gibt es in vielen Formen. Die klassische Form ist das rechteckige Gewächshaus, aber es gibt sie auch als Wandmodell, im Pavillonstil oder mit einem Erker. Eine Tomate gedeiht jedoch ebenso gut in einem runden wie in einem quadratischen Gewächshaus. So ist es eine individuelle Einschätzung und hängt vom persönlichen Geschmack und Stil ab.



Juliana Veranda ist die perfekte Lösung, wenn man eine Wand hat. Siehe Seite 14.



Das klassische rechteckige Modell. Hier Juliana Premium. Siehe Seite 10.



Juliana Orangeri ist ein schönes Gewächshaus mit Erker. Siehe Seite 6.



Pavillon à la Juliana Oase. Siehe Seite 16.

Glas oder Stegdoppelplatten

Glas ist die schönste Lösung, während Stegdoppelplatten am praktischsten sind.

Sicherheitsglas hat den Vorteil, dass es, wenn es kaputt geht, in kleine Kugeln zerbricht und nicht in große scharfe Scherben, wie bei normalem Gewächshausglas.

Stegdoppelplatten haben einen isolierenden Effekt und es gibt keine großen Temperaturunterschiede zwischen Tag und Nacht. Deshalb ist es einfacher das Gewächshaus im Winter frostfrei zu halten.

Für das Juliana Sortiment haben wir entschieden, dass alle Modelle mit Sicherheitsglas in ganzen Längen angeboten werden, und ausgewählte Modelle mit Stegdoppelplatten erhältlich sind. Mit dem Sicherheitsglas in voller Länge wird die traditionelle Überlappung der Glasscheiben vermieden, die normalerweise schnell Nährboden für Algen darstellt.



Lesen Sie mehr über die Vor- und Nachteile von Glas und Poly bei Gewächshausclub – Gewaechshausclub.de
QR-Code scannen

Sicherheitsglas hat außerdem den Vorteil, dass es wesentlich robuster ist als herkömmliches Gewächshausglas. Unser Sicherheitsglas hat eine Stärke von 3mm und die Flächen bieten größtmögliche Flexibilität. Die Stabilität der verschiedenen Glastypeen wird in diesem Video demonstriert.



QR-Code scannen

Wird das Glas mit Silikon an den Profilen fixiert, wird die Konstruktion zusätzlich gestärkt, und es entsteht ein robustes Gewächshaus, das beinahe allem standhalten kann.



Dachfirstverzierung

Die Dachfirstverzierung wurde ursprünglich entwickelt, um zu verhindern, dass Vögel auf dem Dach sitzen. Gleichzeitig gibt es dem Gewächshaus einen klassischen Look. Ob Sie eine Dachfirstverzierung auf Ihrem Gewächshaus wünschen, liegt ganz bei Ihnen. In der Juliana-Reihe kann die Dachfirstverzierung zu den Modellen Orangeri, Compact, Premium und Gartner zugekauft werden.

Fundament – Selbst errichten oder kaufen?

Eine gute Basis ist wichtig. Zuerst gibt es Stabilität für das Gewächshaus, und die meisten Versicherungen haften nur, wenn das Fundament korrekt montiert und geeignet ist. Sie können entscheiden, ob Sie das Fundament für Ihr Gewächshaus selbst bauen, aber wir empfehlen immer, ein originales Juliana Fundament zu kaufen. Das Fundament besteht aus 12 cm hohen, pulverbeschichtet schwarzen Stahlprofilen. Das Fundament berücksichtigt die niedrige Türschwelle der Juliana Gewächshäuser.

Baugenehmigung

In Bezug auf die richtige Baugenehmigung für Ihr Gewächshaus empfiehlt es sich, die örtlichen Vorschriften zu prüfen und sich bei Ihrer Gemeinde im Vorfeld Erkundigungen einzuholen. Die Quadrat- und Kubikmeter Angaben finden Sie unter dem jeweiligen Gewächshaus unter Juliana.com

Mit oder ohne Mauer

Die Grand Oase und das Premium 13,0 sind ebenfalls mit gekürzten Profilen erhältlich, für die Verwendung von Gewächshausmodellen mit erhöhtem Fundament. Mehr dazu auf den Seiten 10 und 18-23.



Gewächshaus mit Stegdoppelplatten.



Gewächshaus mit Glas.

Profile – Aluminium natur oder pulverbeschichtet

Das traditionelle Hobby-Gewächshaus wurde ursprünglich aus Aluminium gefertigt. Aber im Laufe der Jahre ist viel passiert, und im Juliana Sortiment bieten wir die Modelle in der Regel in unbehandeltem Aluminium und pulverbeschichtetem anthrazitfarbenen Aluminium an. Die Orangeri-, Oase-, und Grand Oase-Modelle sind ausschließlich in Anthrazit erhältlich. Beide Varianten kommen mit schwarzen Fenstern und Türen. Ob Sie den traditionellen Aluminium- oder dunkelgrauen Look wünschen, hängt von Ihrem persönlichen Geschmack ab.

Die Urban-Serie besteht aus pulverlackiertem Aluminium.

MONTAGE

Zusammenbau und Errichtung eines Gewächshauses ist eine 'Do-it-yourself' Aufgabe. Alternativ können Sie wählen, sich das Juliana Gewächshaus montieren zu lassen. Gerne vermitteln wir Ihnen einen unserer Montagepartner. Wenn Sie die Montagearbeiten selbst erledigen, müssen Sie in der Regel 2-3 Tage für ein 'normales'

Gewächshaus für die Montage rechnen – Planen Sie hier die benötigte Zeit realistisch. Montieren Sie das Fundament fest auf eine ebene Fläche und warten Sie, bis der Beton komplett getrocknet ist, bevor Sie mit dem Bau des Hauses beginnen. Auf Juliana.com (unter Kundenservice) finden Sie eine Menge Videos, die zur Montagehilfe dienen können.

Wenn Sie sich für die Montage durch einen unserer Partner entscheiden, empfehlen wir, die Details mit dem Montagepartner vor der Lieferung abzusprechen. Erfahren Sie mehr über die Gewächshausmontage und finden Sie alle Montageanleitungen auf Juliana.com.

BEKOMMEN SIE EINE HÖHERE ERNTE AUS IHREM GEWÄCHSHAUS

Cherry Chocolate, San Marzano oder Green Tiger – es gibt eine Vielzahl von Tomatensorten, mit denen Sie von Saison zu Saison experimentieren können. Lassen Sie das Gewächshaus Ihr privates Gartenlaboratorium und persönliche Speisekammer sein. Bauen Sie die grünen, roten und gelben Tomaten an und erleben Sie die Freude, wenn Sie in eine Ihrer eigenen sonnengereiften Tomaten beißen können.

Viele erleben, dass die Tomatenpflanzen mehr Früchte geben, als sie essen können. Nutzen Sie den Überfluss und machen Sie Ihre eigenen im Ofen getrockneten Tomaten. Legen Sie die Tomaten in Öl ein, und Sie werden lange nachdem die Saison beendet ist, an Ihren Tomaten Freude haben.



JULIANAS Ofengebackene TOMATEN

Perfekt auf Pizza, im Salat oder als besondere Geschmacksnote in Eintöpfen und Nudeln.



- 500 g Tomaten
- gern verschiedene Formen und Farben
- 2 Teelöffel Salz
- 2 Teelöffel Zucker
- 2 Teelöffel Olivenöl
- 3 Teelöffel Balsamico
- Evtl. Rosmarin oder Thymian fein gehackt



Legen Sie die halbierten Tomaten auf ein Blech mit Backpapier.

Streuen Sie Salz, Öl, Balsamico, Zucker und evtl. Gewürzkräuter auf die Tomaten und backen Sie diese bei 120° für 2-3 Stunden, bis sie eingeschrumpft sind und die Flüssigkeit der Tomaten größtenteils verdampft ist.

Lassen Sie die Tomaten abkühlen und füllen Sie diese in ein sauberes, abgekochtes Glas.

Gießen Sie ein gutes Öl darüber, sodass die Tomaten voll bedeckt sind.



Tipp: Geben Sie frisch gehackten Knoblauch zusammen mit den Tomaten in die Gläser.



JULIANAS SCHÖNE SOMMER- SAUCE

Für Pasta, Kartoffeln, Sandwiches oder als Dressing



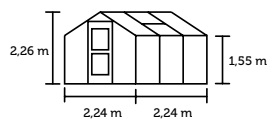
- 400 ml Gewürzkräuter aus dem Gewächshaus z. B. Basilikum, Petersilie und Schnittlauch
- 2 Knoblauchzehen
- 150 ml Öl
- 50 g Pinienkerne
- 75 g frisch geriebener Parmesan



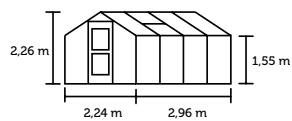
Kräuter und Knoblauch hacken und zusammen mit den Pinienkernen in einem Mörser gründlich zerstoßen.

Das Öl unter Rühren allmählich zugeben und zum Schluss den Käse unterrühren. Mit Salz abschmecken.

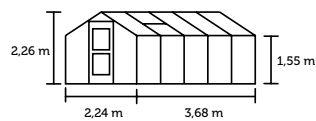
MODELL ÜBERSICHT



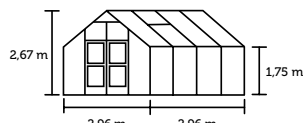
COMPACT 5,0 m²



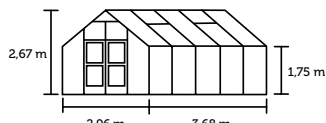
COMPACT 6,6 m²



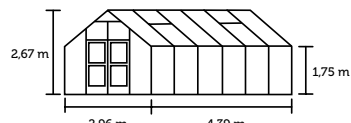
COMPACT 8,2 m²



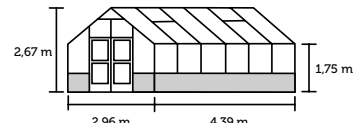
PREMIUM 8,8 m²



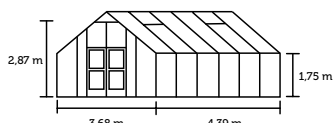
PREMIUM 10,9 m²



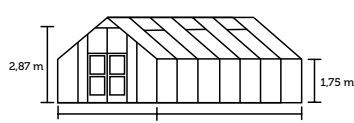
PREMIUM 13,0 m²



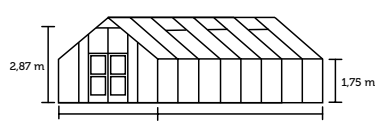
PREMIUM AUF MAUER 13,0 m²



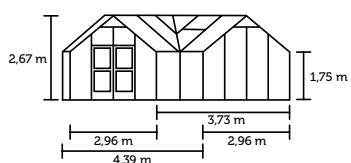
GARTNER 16,2 m²



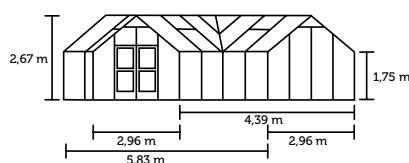
GARTNER 18,8 m²



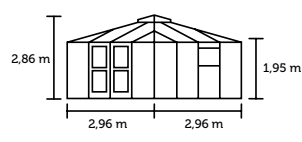
GARTNER 21,4 m²



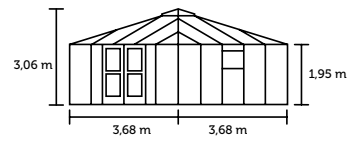
ORANGERI 15,2 m²



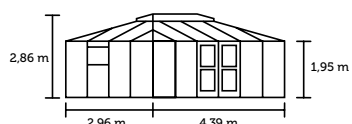
ORANGERI 21,5 m²



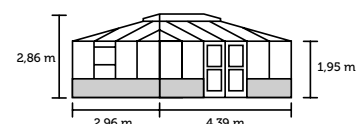
OASE 8,8 m²



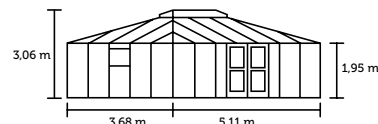
OASE 13,5 m²



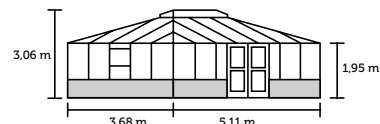
GRAND OASE 13,0 m²



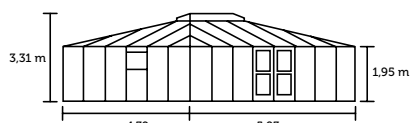
GRAND OASE AUF MAUER 13,0 m²



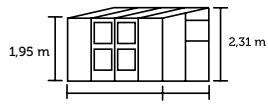
GRAND OASE 18,8 m²



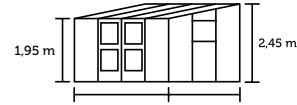
GRAND OASE AUF MAUER 18,8 m²



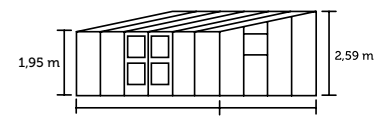
GRAND OASE 25,6 m²



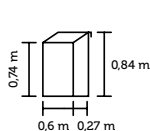
VERANDA 4,4 m²



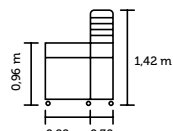
VERANDA 6,6 m²



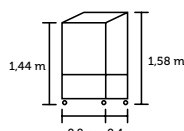
VERANDA 12,9 m²



URBAN BALCONY 0,16 m²



URBAN VERTICAL 0,31 m²



URBAN CITY GREENHOUSE 0,32 m²

Die angegebene Höhe ist einschl. das 12 cm Fundament – als Zukauf (ausgenommen Urban)

Bei der Grand Oase und beim Premium auf Mauer ist die Höhe inklusive 60 cm Mauerlösung.

Für die Grand Oase und Oase variiert die Totalhöhe, da die Dachlüftung sich 3 cm bei der Auslüftung hebt.

Die genauen Maße finden Sie in der Montageanleitung

	COMPACT			PREMIUM			GARTNER			ORANGERI		OASE		GRAND OASE			VERANDA			URBAN			
	5,0	6,6	8,2	8,8	10,9	13,0	16,2	18,8	21,4	15,2	21,5	8,8	13,5	13,0	18,8	25,6	4,4	6,6	12,9	0,16	0,31	0,32	
Einzel-Stalltür	•	•	•																				
Doppelter Stalltür				•	•	•	•	•	•	•	•	•	•	•	•	•	•	•	•				
Anzahl Fenster	1	2	2	2	4	4	4	6	6	4	6	2	2	2	4	4	2	2	2				
Dachrinne mit Kippfunktion	•	•	•	•	•	•	•	•	•	•	•	•	•	•	•	•	•	•	•				
Anzahl Fallrohre	2	2	2	4	4	4	4	4	4	6	6	4	4	4	4	4	2	2	2				
Niedrige Türschwelle	•	•	•	•	•	•	•	•	•	•	•	•	•	•	•	•	•	•	•				
Vorbereitet für Dachverzierung	•	•	•	•	•	•	•	•	•	•	•												
Möglichkeit Halbmauer						•																	
Möglichk. der zusätzlichen Doppeltür												•	•	•	•	(•)							
Möglichkeit für SDPL	•	•	•	•	•	•	•	•	•	•	•	•	•	•	•	•	•	•	•				
Türgriff mit Schloss	•	•	•	•	•	•	•	•	•	•	•	•	•	•	•	•	•	•	•				
Hergestellt in Dänemark	•	•	•	•	•	•	•	•	•	•	•	•	•	•	•	•	•	•	•	•	•	•	•



JULIANA GEWÄCHSHÄUSER GMBH

Maurerstraße 38 · 21244 Buchholz in der Nordheide · Deutschland

Tel: 01805-136 143 · info-de@juliana.com

Juliana.com