


STERNSTUNDEN IN IHREM GARTEN



JULIANA®

 JULIANA®



Neuheit
18,8 m²



Grand Oase 18,8 m²



Sofsten wir
#Gewächshaus-
freude teilen?

Wollen Sie
#meinJuliana
sehen



INHALT

EINFÜHRUNG	4
ORANGERIE	6
GÄRTNER	8
PREMIUM	10
COMPACT	12
VERANDA	14
OASE	16
GRAND OASE .. Neue Größe	18
URBAN	24
JUNIOR	26
GEWÄCHSHAUS CLUB	27
ONLINE	28
SOZIALE MEDIEN	29
DÄNISHES DESIGN	30
ZUBEHÖR	32
BEVOR SIE KAUFEN	36
REZEPTE	38
MODELL ÜBERSICHT	39

EIN GEWÄCHSHAUS FASZINIERT – AKTIVE WIE PASSIVE GARTENFREUNDE

Ganz gleich, was für Sie Erholung ist – aktives Gärtnern mit all seinen mühseligen und schweißtreibenden Tätigkeiten oder entspanntes, wohltuendes Nichtstun – ein Gewächshaus bildet hierfür den optimalen Rahmen. Machen Sie aus dem Gewächshaus Ihr ganz persönliches Pflanzenzucht-labor, in dem Sie genau die Tomatensorte heranziehen, die Ihrem Sommerspeiseplan die Krone aufsetzt.

Oder schaffen Sie sich Ihre eigene kleine Oase, in der Sie tun und lassen können, was Sie möchten und einfach nur genießen. Ein Ort, an dem Sie den Gedanken freien Lauf lassen können, völlig in Ruhe und entspannt.



EINFÜHRUNG



Premium auf Mauer 13 m²



Wollen Sie
#meineJuliana
sehen



Grand Oase auf Mauer 13 m²



Premium auf Mauer 13 m²



Grand Oase auf Mauer 13 m²



DER TRAUM ...



Für viele ist der Gewächshausraum während der Jahre grösser geworden. Viele möchten, dass das Gewächshaus auf festem Untergrund stehen sollte – entweder aus Mauersteinen, Holz oder Beton. Juliana hat ein Modulsystem entwickelt, mit welchem Sie Ihr Juliana-Gewächshaus gestalten können. Sie können z.B. eine Mauer errichten auf dem das Gewächshaus montiert wird. Alternativ hat Juliana Module entwickelt, mit denen Sie sich diese Arbeit sparen können und so schnell und einfach Ihr Gewächshaus gestalten können.

Die Module können z.B. mit Holz verkleidet oder verputzt werden, oder Riemschen angebracht werden. So können Sie Ihrem Gewächshaus genau nach Ihrem Stil gestalten und das Finish geben, welches in Ihren Garten passt – und Ihr Traumhaus kann eins werden – mit Ihnen und mit Ihrem Garten.

Die Lösung ist für die Grand Oase-Modelle und für das größte Premium-Modell erhältlich.



MORE IMAGES:


juliana.com
 ORANGERIE


#JulianaOrangeri

GEMEINSCHAFT PFLEGEN

Juliana Orangerie ist ein Gewächshaus der Luxusklasse! Das Haus mit seinen Doppeltüren und Dachfenstern ist ideal für alle, die sich einen Raum wünschen, in dem sie sowohl Pflanzen züchten, als auch Gemeinschaft pflegen können. Hier können Sie den Tisch decken und Freun-

de und Familie um den Tisch versammeln. Genießen Sie die hellen Nächte, während das Glas den Abendtau draußen lässt, den Blick auf die Sterne freigibt und dem ganzen Szenario etwas Poetisches verleiht.

DAS HEUTE
PFLEGEN UND
die Zukunft
säen



Modell Orangerie	L x B (cm)	Tür	Dachfenster	Profile + 3 mm Sicherheitsglas	Empf. VK Euro inkl. MwSt.	Stahlfundament	Empf. VK Euro inkl. MwSt.	Dachfirstverzierung
Blank 15,2 m ²	296 x 439	Doppelttür	4	5701701096112	5.249	5701701064203	549	134
Anthrazit 15,2 m ²	296 x 439	Doppelttür	4	5701701096129	6.049	5701701064203	549	134





MORE IMAGES:

juliana.com
 GÄRTNER

#JulianaGartner

FÜR AMBITIONIERTE HOBBYGÄRTNER

Juliana Gärtner ist ein Gewächshaus für alle, die in etwas größeren Dimensionen denken. Hier wird aus dem Hobbygärtner ein wahrer Gartenprofi, mit reichlich Platz für den Anbau üppiger Mengen und zum Ausprobieren verschiedenster Sorten. Juliana Gärtner ist ein Gewächshaus für ambitionierte Hobbygärtner, die viele Stunden in ihm verbringen. Die zusätzliche Breite des Gewächshauses bietet genügend Platz für Pflanzkästen, Töpfe, Pflanzen, Regale und Möbel, die gleichzeitig das Gewächshaus zu einem zusätzlichen Raum machen können.



Modell Gärtner	Dachfenster	Profile + 3 mm Sicherheitsglas	Empf. VK Euro inkl. MwSt.	Profile + 10 mm SDPL*	Empf. VK Euro inkl. MwSt.	Stahlfundament	Empf. VK Euro inkl. MwSt.	Dachfirstver-zierung
16,2 m² Blank	4	5701701094958	4.299	5701701094996	4.299	5701701064173	379	93
16,2 m² Anthr.	4	5701701094965	4.999	5701701095009	4.999	5701701064173	379	93
18,8 m² Blank	6	5701701095030	4.599	5701701095078	4.599	5701701064180	409	106
18,8 m² Anthr.	6	5701701095047	5.299	5701701095085	5.299	5701701064180	409	106
21,4 m² Blank	6	5701701095115	4.899	5701701095153	4.899	5701701064197	449	119
21,4 m² Anthr.	6	5701701095122	5.599	5701701095160	5.599	5701701064197	449	119

* SDPL = Stegdoppelplatten = Polycarbonat

*Juliana
bestseller*



MORE IMAGES:



juliana.com
PREMIUM



#JulianaPremium

EIN DURCHDACHTES GEWÄCHSHAUS

Juliana Premium ist ein Klassiker im Juliana-Sortiment und einer unserer Verkaufsschlager. So viele Gartenbesitzer können nicht irren. Hinzu kommt, dass Juliana Premium ein Gewächshaus mit zahlreichen Möglichkeiten ist. Hier können Gurken ein wenig höher wachsen und

sich der Wein ein kleines bisschen mehr ausbreiten. Die robuste Profilkonstruktion sorgt für Stabilität, sieht außerdem schön aus und bietet genügend Platz für die Verwirklichung Ihres ganz persönlichen Gartentraums.

PREMIUM



Kinder können auch dabei sein

Modell Premium	Dachfenster	Profile + 3 mm Sicherheitsglas	Empf. VK Euro inkl. MwSt.	Profile + 10 mm SDPL*	Empf. VK Euro inkl. MwSt.	Stahlfundament	Empf. VK Euro inkl. MwSt.	Dachfirstverzierung
Blank 8,8 m ²	2	5701701094712	2.899	5701701094750	2.899	5701701064142	299	67
Anthr. 8,8 m ²	2	5701701094729	3.399	5701701094767	3.399	5701701064142	299	67
Blank 10,9 m ²	4	5701701094798	3.099	5701701094835	3.099	5701701064159	309	80
Anthr. 10,9 m ²	4	5701701094804	3.599	5701701094842	3.599	5701701064159	309	80
Blank 13,0 m ²	4	5701701094873	3.299	5701701094910	3.299	5701701064166	349	93
Anthr. 13,0 m ²	4	5701701094880	3.799	5701701094927	3.799	5701701064166	349	93
Anthr. 13,0 m ² für Mauer	4	5701701098048	3.799	-	-	5701701098246 (Modul)	2.679	93

* SDPL = Stegdoppelplatten = Polycarbonat



MORE IMAGES:

juliana.com
COMPACT

#JulianaCompact

KLEIN, ABER FEIN

Juliana Compact ist ein kleines Gewächshaus für alle, die es in erster Linie für Anzuchtzwecke nutzen wollen. Die extragroße Seitenhöhe schafft Bewegungsfreiheit und macht das Arbeiten angenehm. Alle passionierten Hobbygärtner, die Ihre Zeit mit Aussaat und Pflanzen-

pflge verbringen, werden dieses zu schätzen wissen und werden mit einer reichhaltigen Ernte belohnt. Mit Juliana Compact bekommt man ein klassisches Gewächshaus für Gemüse und Kräuter, die dafür spricht, das Gewächshausträume wachsen.

COMPACT



Modell Compact mit Stalltür/Drehtür	Dachfenster	Profile + 3 mm Sicherheitsglas	Empf. VK Euro inkl. MwSt.	Profile + 10 mm SDPL*	Empf. VK Euro inkl. MwSt.	Stahlfundament	Empf. VK Euro inkl. MwSt.	Dachfirstver-zierung
Blank 5,0 m ²	1	5701701095498	1.849	5701701095535	1.849	5701701064111	229	54
Antrazit 5,0 m ²	1	5701701095504	2.049	5701701095542	2.049	5701701064111	229	54
Blank 6,6 m ²	2	5701701095573	1.949	5701701095610	1.949	5701701064128	259	67
Antrazit 6,6 m ²	2	5701701095580	2.149	5701701095627	2.149	5701701064128	259	67
Blank 8,2 m ²	2	5701701095658	2.049	5701701095696	2.049	5701701064135	279	80
Antrazit 8,2 m ²	2	5701701095665	2.249	5701701095702	2.249	5701701064135	279	80

* SDPL = Stegdoppelplatten = Polycarbonat



MORE IMAGES:


[juliana.com](https://juliana.com/VERANDA)
 VERANDA


#JulianaVeranda

DAS HAUS AN DER MAUER

Juliana Veranda eignet sich für Gärten mit einer ungenutzten Hauswand. Steht das Gewächshaus an einer Hausmauer, werden beide im Laufe des Tages von der Sonne erwärmt. Nachts gibt das Mauerwerk die gespeicherte Wärme an das Gewächshaus ab und schafft so zu Beginn und am Ende der Saison gute Wachstumsbedingungen.

Verlängern Sie den Sommer mit einer zusätzlichen Wärmequelle und machen Sie es sich bereits im zeitigen Frühjahr in Ihrem Liegestuhl bequem oder genießen Sie einen letzten Hauch von Sommer, während draußen der Herbst bereits die Blätter braun färbt. Das ist der Grund, warum die Wandmodelle in den letzten Jahren sehr beliebt geworden sind.



Idee:
Machen Sie
einen guten
Arbeitstisch

Ein Gemütliches
Plätzchen im
kleinen Garten

Modell Veranda	L x B (cm)	Tür	Fenster	Profile + 3mm Sicherheitsglas	Empf. VK Euro inkl. MwSt.	Stahlfundament	Empf. VK Euro inkl. MwSt.
Blank 4,4 m ²	296 x 149	Doppeltür	2	5701701096051	1.899	5701701064210	219
Anthrazit 4,4 m ²	296 x 149	Doppeltür	2	5701701096068	2.199	5701701064210	219
Blank 6,6 m ²	296 x 221	Doppeltür	2	5701701096822	2.099	5701701064227	299
Anthrazit 6,6 m ²	296 x 221	Doppeltür	2	5701701096839	2.399	5701701064227	299
Blank 12,9 m ²	439 x 293	Doppeltür	2	5701701096099	3.099	5701701064241	339
Anthrazit 12,9 m ²	439 x 293	Doppeltür	2	5701701096105	3.599	5701701064241	339



Dürfen wir Ihr #Gewächshausleben sehen?

Treten Sie ins Aussen ein!



OASE



MORE IMAGES:

[juliana.com](https://www.juliana.com)
 OASE

#JulianaOase

ERNTEN SIE ZUCCHINI, GURKEN UND NEUE GEISTIGE FRISCHE

Juliana Oase ist ein Haus für alle, die etwas Besonderes und Geräumiges suchen. Hier haben Sie Bewegungsspielraum und können der Kreativität freien Lauf lassen: zum Experimentieren mit Kräutertöpfen oder Weintrauben, zum Anbauen von Melonen, Zitronen und Kiwis und für geselliges Beisammensein mit Freunden und Verwandten.

Oder als Raum zum Nachdenken und einander nahe sein. Es gibt so viele Möglichkeiten und kaum Einschränkungen

bei dieser quadratischen Perle, die echte Gartenpavillon-Atmosphäre verströmt. Ästhetik und Funktionalität verschmelzen bei Oase zu einer höheren Einheit. Sie haben hier ein Produkt der absoluten Spitzenklasse, das Ihre Gartenträume für viele Jahre erfüllen wird.

Lassen Sie sich erden und den Geist verwurzeln, während das Gemüse Sprossen treibt. Juliana Oase bringt reiche Ernte für Leib und Seele.

Modell Oase	L x B (cm)	Fenster	Profil + 3 mm Sicherheitsglas	Empf. VK Euro inkl. MwSt.	Stahlfundament	Empf. VK Euro inkl. MwSt.
Blank 8,8 m ²	296 x 296 cm	2	5701701096846	3.799	5701701064272	299
Anthrazit 8,8 m ²	296 x 296 cm	2	5701701096853	4.099	5701701064272	299
Blank 13,5 m ²	368 x 368 cm	2	5701701096495	4.499	5701701064258	379
Anthrazit 13,5 m ²	368 x 368 cm	2	5701701096501	4.999	5701701064258	379

Neuheit
18,8 m²



Grand Oase 18,8 m²

GRAND OASE



MORE IMAGES:


juliana.com
 GRAND OASE


#JulianaGrandOase

VERLÄNGERN SIE DIE SAISON MIT EINER GRAND OASE

Juliana Grand Oase ist das Gewächshaus für alle, die große Gewächshauspläne haben. Es gibt Raum für alle gesunden Projekte der Familie. Raum für den aktiven Anbau von Kräutern, Obst und Gemüse und Räume für große und kleine Treffen für jeden Tag und Anlass.

In der Grand Oase befinden sich die doppelten Stalltüren in der langen Seite des Hauses, die Ihnen die Erfahrung der Leichtigkeit, Zugänglichkeit und Begrüßung bietet. Mit einer Seitenhöhe von fast zwei Metern und mit der

pyramidenförmigen Dachstruktur bietet Ihnen das Gewächshaus viel Platz und viele Möglichkeiten.

Sie können das Gewächshaus leicht mit der Kultivierung auf der einen Seite und dem Sitzbereich in der anderen teilen - und gleichzeitig haben Sie einfachen Zugang zu beiden Seiten.

Grand Oase ist der perfekte Ort für die aktive Familie.

Modell Grand Oase	L x B (cm)	Fenster	Profile + 3 mm Sicher- heitglas	Empf. VK Euro inkl. MwSt.	Stahlfundament	Empf. VK Euro inkl. MwSt.
Blank 13,0 m ²	439 x 296	2	5701701097300	4.699	5701701064289	349
Anthrazit 13,0 m ²	439 x 296	2	5701701097317	5.799	5701701064289	349
Anthrazit 13,0 m ² für Mauer	439 x 296	2	5701701098055	5.799	5701701098253 (Modul)	2.679
Anthrazit 18,8 m ²	511 x 368	4	5701701098505	6.699	5701701064296	449
Anthrazit 18,8 m ² für Mauer	511 x 368	4	5701701098574	6.699	5701701098581 (Modul)	3.349



Dachschräge
lässt die Decke
nicht auf den
Kopf fallen

Sicherheits-
glas in ganzen
Bahnen erzeugt
ästhetisches
Finish

Doppelte
Stalltür
ermöglicht
einfachen
Zugang zum
Haus



Neue
Dachventilation
schafft
funktionales
Design

Neuheit

18,8 m²

Seitenfenstern
sorgt für die
nötige Be- und
Entlüftung

Möglichkeit
der
zusätzlichen
Doppeltür

Optional
Module
für feste
Boden



DER TRAUM VON EINEM GEWÄCHSHAUS...

In den verschiedenen Gärten ist der Traum von einem Gewächshaus unterschiedlich charakteristisch. Jeder Mensch erfüllt seinen Traum vom Leben im Gewächshaus mit seinen besonderen Ideen und Wünschen. Träumen Sie von einem Gewächshaus voller Obst, Gemüse und Kräutern, einer farbenfrohen Flora oder einem einzigartigen Außenbereich mit Platz für Gemütlichkeit, Geselligkeit oder Therapie Zeit für sich selbst? Mit einer Juliana Grand Oase im Garten ist für alles Platz.

In einer Juliana Grand Oase gibt es genug Platz, das Leben zu verlängern. Am Anfang des Frühlings sind nur wenige Sonnenstrahlen erforderlich, um das Gewächshaus zu einer warmen Oase zu machen. Während des Sommers kann das Gewächshaus in den späten Abendstunden verwendet werden, auch wenn der Tau schon fällt. Und wenn die Sonne im Spätsommer nachlässt, können Sie bis in den Herbst hinein die Saison verlängern und schöne Tage im Gewächshaus verbringen.

In der Juliana Grand Oase gibt es Platz zum Träumen.





Extra gut
platz für
Gemütlichkeit



Grand Oase 18,8 m²



Grand Oase 18,8 m²



Grand Oase 18,8 m²



Grand Oase 13 m²



Grand Oase auf Mauer 13 m²

Für
städtische
Gartenarbeit
gemacht



MORE IMAGES:



[juliana.com](https://www.juliana.com)
URBAN




KLEINER RAUM FÜR DAS GREENHOUSE LEBEN

Wenn der Raum eng ist, aber der Gewächshaus Traum groß, Juliana Urban ist Ihre Chance, Ihre eigenen Kräuter, Blumen oder Früchte zu ernten. Sie haben die Gelegenheit, Ihren Garten wachsen zu sehen und die Gartenarbeit zu genießen, auch wenn Sie keinen großen Garten haben.

Juliana Urban ist für den Balkon gedacht, aber auch für die Terrasse, an eine Wand und im kleinen Stadtgarten.



Juliana Balcony kann auf den Balkon aufgestellt, oder an der Wand befestigt werden.



Juliana City Greenhouse können Sie je nachdem wo und wie es verwendet werden soll aufstellen.

Beim Juliana Vertical gibt es Platz für Pflanzen sowohl innen als auch außen, es gibt eine kleine Arbeitsfläche, und das Spalier kann für Pflanzen oder Werkzeuge verwendet werden.

Was auch immer Ihr Standort ist, Sie werden in der Lage sein, Ihren Pflanzen beim Wachsen zuzuschauen und die Freude erleben eigenen Kräuter und Blumen zu ernten.

Die beiliegenden Regale können problemlos in die Küche gebracht oder direkt auf den Esstisch gestellt werden.

Modell Urban	L x B (cm)	Fenster	Höhe (cm)	Profile + 4 mm Sicherheitsglas	Empf. VK Euro inkl. MwSt.
Balcony 0,16 m ²	60 x 27	1	79	5701701098062	419
Vertical 0,25 m ²	71 x 33	0	142	5701701098079	569
City Greenhouse 0,32 m ²	80 x 40	1	158	5701701096730	569



EIN ATTRAKTIVES EINSTIEGSMODELL

Juliana Junior ist ein ideales Einstiegsmodell oder geeignet für Gartenliebhaber, die nur ein Standard Gewächshaus möchten, das aber dennoch Platz für mehr als nur die obligatorischen drei Tomatenpflanzen bietet. Dieses Gewächshaus ist aus schmalen, kräftigen Profilen

konstruiert, die ihm eine optische Leichtigkeit verleihen. Das Haus hat die für Juliana typische Seitenhöhe, durch die fürs Arbeiten ausreichend Platz gegeben ist und die Gewächshausfläche optimal ausgenutzt wird.

Modell Junior	L x B (cm)	Dachfenster	Profile + 3 mm Blankglas	Empf. VK Euro inkl. MwSt.	Profile + 3 mm Sicherheitsglas	Empf. VK Euro inkl. MwSt.	Profile + 6 mm SDPL*	Empf. VK Euro inkl. MwSt.	Stahlfundament	Empf. VK Euro inkl. MwSt.	Montageleisten für SDPL	Empf. VK Euro inkl. MwSt.
Blank 9,9 m ²	370 x 277	4	5701701092053	1.499	5701701096747	1.799	5701701092060	1.699	5701701062506	229	5701701192715	93
Anthr. 9,9 m ²	370 x 277	4	5701701094101	1.799	5701701096754	2.099	5701701094118	1.999	5701701081194 - Schwarz	309	5701701192715	93
Blank 12,1 m ²	441 x 277	4	5701701092077	1.699	5701701096914	1.999	5701701092084	1.899	5701701065606	239	5701701192722	98
Anthr. 12,1 m ²	441 x 277	4	5701701094125	1.999	5701701096921	2.299	5701701094132	2.199	5701701081200 - Schwarz	349	5701701192722	98

* SDPL = Stegdoppelplatten = Polycarbonat

Gewaechshausclub.de



Juliana Gewächshaus-Club

Seit mehr als zehn Jahren steht Juliana Gewächshäuser hinter dem, was allgemein als der Gewächshaus-Club benannt wird. Die ursprüngliche Idee dieses digitalen Forums war und ist, dass alle Gewächshausbesitzer sich aufgrund der gemeinsamen Interesse treffen können. Es ist die digitale Weise mit Familie und Freunden zu kommunizieren und Erfahrungen auszutauschen über alles was Züchtung und Anwendung des Gewächshauses betrifft.

Auf diese Weise ist der Gewächshausclub auch der Ort, an dem Sie Wissen und Inspiration für Ihr Gewächshausleben sammeln können - von den Träumen des ersten Gewächshauses über Videoanleitungen bis zu Ratschlägen und Anleitungen zum Verlauf des Jahres im Gewächshaus.

Newsletter und professionelle Unterstützung

Der Gewächshaus-Club veröffentlicht Newsletters, der von professionellen Journalisten und Gärtnern verfasst wurde. Als Empfänger erhalten Sie Tipps und Inspirationen, die Ihre Ideen beflügeln und neue schöne Erlebnisse im Gewächshaus ergeben. Die Gewächshaus-Spezialisten machen auch Beiträge auf dem

Blog Gewaechshausclub.de machen und werden Ihre Fragen beantworten.

Lebensglück und selbstgezüchtete Tomaten

Das Gewächshaus ist ein fantastischer Ort im Garten. Selbst in den Wintermonaten oder an den ersten Frühlingstagen mit ein wenig Sonne ist das Gewächshaus ein Raum, in dem man sich gern aufhält und wohlfühlt. Bei Juliana glauben wir an Gemeinschaften - sei es in der Familie, wo man seinen Kindern oder Enkelkindern Freude bereitet, beim Säen, Pflegen und Ernten im Gewächshaus, oder größere Gartengemeinschaften wo das Zusammensein Ergebnisreich ist.

Wir alle vom Juliana Team freuen uns, alle glückliche Gewächshausbesitzer sowie die die es noch werden wollen, in unserem Juliana Gewächshaus-Club willkommen zu heißen.


Wir wünschen Ihnen viel Freude!


Nikolaj Stærmose


CEO Juliana Gewächshäuser GmbH und glücklicher Gewächshausbesitzer




WOLLEN WIR GEWÄCHSHAUSFREUDEN TEILEN

 In Deutschland gibt es eine Vielzahl von Gewächshausliebhabern. Juliana Gewächshäuser ist auch auf Facebook aktiv mit dem Juliana Gewächshaus Club, in dem Sie andere großzügig an Ihrem Wissen und Ihren Ideen teilhaben lassen können. Hier finden Sie immer einen Rat oder Anregungen rund um Ihr Gewächshaus.


 Melden Sie sich an über unsere Website **Juliana.com** und folgen Sie uns auf **Facebook** unter **JULIANA Gewächshaus Club**.


 Abonnieren Sie gleichzeitig den monatlichen **Newsletter** des Gewächshausklubs mit aktuellen Beiträgen von unseren Gartenexperten. Erfahren Sie mehr über die neusten Gartentrends oder lassen Sie sich von berühmten Gartenliebhabern inspirieren.



 Auf **Instagram @juliana_gewaechshauscentrum** bauen wir das Leben rund um das Gewächshaus an. Sie sind herzlich willkommen uns zu folgen und Ideen zu ernten. Hashtagsen Sie Ihre Fotos, damit Ihre guten Gewächshauserlebnisse Inspiration für Andere mit der gleichen Leidenschaft sein können.

Weitere Instagrambilder zu den einzelnen Gewächshausmodellen finden Sie u.a. auch unter **#JulianaOase #JulianaPremium** und **#JulianaVeranda**. Hier teilen viele Gewächshausbesitzer ihre persönlichen Bilder aus dem echten Leben mit Ihnen.

 Auf **Pinterest @Juliana_Gewaechshauscentrum** finden Sie unsere Pinnwände mit Fotos von den einzelnen Gewächshausmodellen. Ausserdem gibt es hier mehrere Pinnwände mit Inspiration für u.a. Beschattung, Beleuchtung und Fussboden im Gewächshaus, sowie die alternative Nutzung vom Gewächshaus. Verwenden Sie die Pinnwand um Inspirationen zu finden und merken (pinnen) Sie sich Ihre Favoriten.

 Auf unserem **Youtube-Channel** finden Sie Videos zur Montagehilfe und Inspiration für das Leben im Gewächshaus.

Sehen Sie mit, abonnieren Sie und bekommen Sie Leben im Gewächshaus.

Wir freuen uns auf Sie!



Finden Sie
Inspiration zum Leben
mit einem Gewächshaus
– und teilen Sie Ihre
persönlichen Bilder.



#Urbangarden
@Juliana
Gewächshauszentrum
#JulianaGewächshäuser



Dachfirst-
verzierung
als Zukauf
möglich



Intelligente
und stilvolle
Ventilation



Integrierte
und sichere
Lösung

DÄNISCHES DESIGN



Ein Juliana-Gewächshaus baut auf die Prinzipien dänischen Designs: Schlichtheit, Ästhetik und Funktionalität. Die kräftige Profilkonstruktion macht die Häuser robust und funktional und lässt sie dabei gut aussehen. Ein Juliana-Gewächshaus ist ein ästhetischer Rahmen, bei dem viel Liebe auf Details verwendet wird.

Juliana Gewächshäuser hat mehr als 50 Jahre Erfahrung. Unsere Gewächshäuser sind in dieser Zeit ausschließlich in unserem Dänischen Werk hergestellt und weiterentwi-

ckelt worden. Heute steht die 3. Generation an der Spitze des Familienbetriebs, und führt diese Tradition fort. Die Gewächshausproduktion findet weiterhin im Werk am Stadtrand von Odense statt.

Mit einem Juliana Gewächshaus erhalten Sie ein Gewächshaus mit dem Berühmten „danish design“ – von der Idee-Entwicklung bis zur Herstellung des fertigen Gewächshauses.



Funktionale
Ästhetik

JULIANA

Zwei-
geteilte
Stalltüren

Die niedrige
Türschwelle
erleichtert den
Zugang

Praktische
und schicke
Gesamtheit

Kunststoff-
beschlüge
vollenden den
Eindruck

Deckleisten
sorgen für
einen schönen
Gesamteindruck

Glas in
voller Länge
verleiht ein
tolles Finish

Video über
Sicherheitsglas

MIT DER RICHTIGEN AUSSTATTUNG MACHT IHRE PFLANZENOASE NOCH MEHR SPASS



Integrierter Gewächshaustisch

Der Tisch lässt sich in die Profile des Gewächshauses integrieren und bietet eine gute Arbeitsfläche zum Pikieren und Sähen. Er ist in zwei Größen erhältlich.



Integriertes Gewächshausregal

Das schwarzlackierte Gewächshausregal ist so konstruiert, dass es auch zum Tauchen von Pflanzen verwendet werden kann. Eine praktische Lösung, mit der Stecklinge, Kräuter u. a. bessere Überlebenschancen haben. Das Regalbrett ist in zwei Größen erhältlich.



Juliana Lamellentisch

Der Integrierte Tisch von Giebel zu Giebel bietet zusätzlichen Arbeitsraum. Erhältlich für Compact, Premium, Gärtner, Orangerie, Oase und Grand Oase. Weitere Informationen finden Sie unter www.juliana.com



Juliana Regalhalter

Die schwarzen Regalhalter werden in die Profile montiert und passen so genau für die Art Regale, die zu Ihrem Gewächshaus passen. In zwei Größen erhältlich.



Juliana Lamellenregal

Das integrierte Regal von Giebel zu Giebel bietet zusätzlichen Aufbewahrungsplatz. Erhältlich für Compact, Premium, Gärtner, Orangerie, Oase und Grand Oase. Weitere Informationen finden Sie unter www.juliana.com



Juliana Alu-Regal

Das schwarz lackierte Aluminiumregal ist leicht und elegant. Das Regal wird direkt in den Profilen montiert.



Juliana Pflanzentopf-halter

Der Pflanzentopf-halter ist für 'vertikales Gärtnern' gemacht. Der Halter wird in den Profilen platziert, so kann die Höhe in dem Gewächshaus verwendet werden. Der Halter kann aber auch für viele andere praktische Dinge verwendet werden.



Juliana Aufhängungshaken

Verwendung z.B. für Werkzeuge oder Handschuhe. Oder befestigen Sie z.B. ein Drahtgeflecht an die Aufhängungshaken und schaffen so zusätzlichen Stauraum mit Haken für einen vertikalen Gartenschrank. Verpackungsinhalt: 4 Haken, Beschläge, Halbkopfschrauben und Muttern.



Juliana Drahtseilsystem

Das Drahtseilsystem ist als Lösung zum Aufhängen von Vorhängen oder Beschattungsnetze gedacht. Auch ideal als Lösung für Pflanzen z.B. Reben oder Schlingpflanzen. Verpackungsinhalt: 2 Stück à 6 m.



Gewächshausheizung

Petroleumheizung für Gewächshäuser bis zu 15 m². Tankinhalt: 3,6 Ltr. Petroleum oder Lampenöl. Brenndauer: ca. 15 Stunden.

Juliana Ringhalter

Der große Metallring ist als Halter für verschiedene Zwecke gedacht, wie z.B. einen Beutel und für viele weitere praktischen Zwecke. Inkl. Jutesack.



Juliana Pflanzenbord

Das neue Pflanzenbord von Juliana ist passend für alle Juliana-Gewächshausmodelle. Mit einer eleganten Lederaufhängung lässt sich das Bord überall platzieren – und mit zum Esstisch nehmen, wo beispielsweise Kräuter für eine zusätzliche frische Würze sorgen können.



Bewässerungskasten-Verkleidung

Eine schicke Lösung im und außerhalb des Gewächshauses. Der zweigeteilte Deckel verdeckt auch die Oberseite des Bewässerungskastens.



Juliana Solarlampe LED

Solarlampe mit 3 LED. Kann auf dem Kehl balken oder Gewächshausprofil montiert werden. Die Lampe speichert die Energie durch Sonnenlicht und leuchtet wenn es dunkel wird. Das Licht hat eine gemütliche warme Lichtfarbe. Verpackungsinhalt: Solarlampe, 2 Beschläge, Halbkopfschraube, Mutter.



Juliana Tablet Halter

Verwenden Sie Ihr Tablet im Gewächshaus um Artikel und Inspiration von bevorzugten Websites zu lesen. Der Halter wird auf dem Befestigungsmechanismus aufgesetzt, der leicht in den Gewächshausprofilen montiert werden kann. Verpackung: Halter inkl. Montagebeschlag



Juliana Schattierungs-Rollo

Das Rollo wird mit Saugnäpfen an der Innenseite des Glases befestigt. Es kann sowohl an den seitlichen Scheiben des Gewächshauses, wie auch am Dach verwendet werden. Ein Rollo deckt ein Fensterelement ab.



Juliana Gipfel-Regal

Das Juliana Gipfel-Regal ist für das Gärtnern in der Höhe hergestellt und kann zwischen den Kehl balken platziert werden. Hergestellt aus verzinktem Stahl und schwarz Pulverbeschichtet. Es ist so konstruiert, dass die Pflanzen von unten bewässert werden können. Maße: L x B x H 718 x 172 x 60 mm



Grünes Beschattungsnetz

Zur schnellen und effektiven Beschattung des Gewächshauses. Befestigung wie Luftpolsterfolie mit Abstandshaltern.




Juliana Schattierungspaste

Schützt Sie sich oder Ihre Pflanzen während der Hochsaison vor starker Sonneneinstrahlung. 0,75 ltr. reichen für ca. 45 m² Glasoberfläche.



Vanlet Bewässerungsanlage

Automatische Bewässerungs- und Düngungsanlage. Individuell einstellbare Zufuhrschläuche, Y-Rohrstücke und Tropfstäbe, über die das Wasser-Dünger gemisch den Pflanzen zugeleitet wird. Kapazität: 10-150 l Wasser pro Tag.



Original-Juliana-Fundament

Bauen Sie Ihr neues Gewächshaus auf ein solides Fundament – die einfachste und beste Lösung ist jedoch ein Stahlfundament von Juliana.



Regenwassertank

Der Behälter fasst 100 Liter Regenwasser und ist mit einem praktischen Zapfhahn versehen.



Juliana Lamellen-Fenster

Mit Lamellen Fenstern im Gewächshaus können Sie effektiv im Gewächshaus lüften. Zukauf für Anthrazit Compact, Premium und Gärtner.



Univent Fensteröffner

Juliana hat verschiedene Fensteröffner im Sortiment, die für automatische Be- und Entlüftung des Gewächshauses sorgen, wenn es zu warm wird. Univent zum Beispiel eignet sich sowohl für Glas, als auch für Polycarbonat. Mehr dazu auf juliana.com.



Erdthermometer

Zeigt die Temperatur im Boden an. Einige Pflanzen, z. B. Gurken, benötigen eine Bodentemperatur von ca. 18° C, um Nährstoffe aufnehmen zu können.



Min-Max Thermometer

Kennzeichnen Sie die niedrigste und die höchste Temperatur, die Sie in einem Mess-Zeitraum gemessen haben.



Juliana Ventomax

Automatischer Fensteröffner aus galvanisiertem Stahl. Am besten für Glas geeignet. Einstellbar zum Öffnen und Schließen bei Temperaturen zwischen 16 und 25° C.



Juliana Halter für Teelicht

Machen Sie es sich im Gewächshaus mit Teelichtern gemütlich. Der Halter wird einfach in die Profile montiert. Inklusive Halter und 2 Gläser.




Befestigungsösen

Ideal zum Befestigen von Pflanzen im ganzen Gewächshaus. Die Ösen lassen sich mit nur einem Handgriff im Profilsystem des Gewächshauses befestigen.



Aluminiumwinkel

Zum Aufhängen von z. B. Pflanzen im Gewächshaus. Die Montage erfolgt mit einem Spezialbolzen, der ein höheres Gewicht tragen kann.



Juliana Dachfirstverzierung

Dachfirstverzierung als Zukauf möglich für Orangerie, Compact, Premium oder Gärtner.



Juliana Pflanzenspirale

Flexible Stütze für hohe Gewächse, z. B. Gurken und Tomaten. Die Spirale wird bis zur gewünschten Länge – bis max. 2 m – auseinandergezogen und mit der im Lieferumfang enthaltenen Öse befestigt.



Juliana Abdeckkappen

Abdeckkappen für Sechskant Muttern aus schwarzem Kunststoff. Verdeckt die Muttern mit denen die Gewächshausprofile verschraubt sind Optisch und schützt so vor Rost. Verpackungsinhalt: 20 Stück.



Zusätzlicher Tür-Satz

Ein zusätzlicher Tür-Satz bietet Ihnen mehr Flexibilität und einen leichteren Zugang zu Ihrem Gewächshaus. Zukauf für Anthrazit Oase und Grand Oase. Weitere Informationen finden Sie unter www.juliana.com

Sehen Sie noch mehr Zubehör auf juliana.com



BEVOR SIE KAUFEN

Ein Gewächshaus steht typischerweise für viele Jahre in Ihrem Garten, so ist es wichtig, sich Gedanken und Überlegungen zu machen, um herauszufinden, was wichtig und richtig ist in Bezug auf Ihre Bedürfnisse und Wünsche.

Größe - Denken Sie nicht nur an die Grundfläche, sondern auch an die Höhe

Es ist natürlich wichtig zu prüfen, wie groß das Gewächshaus sein sollte. Aber es ist eine gute Idee, auch auf die Höhe zu schauen. Ein Gewächshaus mit einer Seitenhöhe von mindestens 150 cm und einer Gesamthöhe von mehr als 2 m gibt ein gutes Raumgefühl. Sie können aufrecht stehen wenn Sie im Gewächshaus mit Ihren Pflanzen arbeiten oder wenn Sie das Haus als Lebensraum benutzen.

Wachsen, verweilen - oder beides

Die Größe hängt von dem vorhandenen Platz im Garten ab und wo das Haus platziert werden soll. Aber es ist auch wichtig, sich klar zu machen, wie das Gewächshaus genutzt werden soll. Wollen Sie Tomaten und Kräuter ernten oder im Gewächshaus verweilen - oder beides?

Dinner Party oder Zeit allein

Wenn Sie die ganze Familie zum Abendessen im Gewächshaus einladen wollen, wenn das Wetter es nicht erlaubt, unter freiem Himmel zu sitzen, dann benötigen Sie mehr Platz. Auch wenn Sie für solche Zwecke das Gewächshaus nicht benötigen, ist es wichtig die gewählte Größe zweckmäßig zu nutzen.

Kräuter oder Riesen Kürbis

Denken Sie darüber nach, was Sie pflanzen wollen. Gibt es Pflanzen, die viel Platz benötigen? Viele unterschätzen die Kultivierung und kaufen das Gewächshaus zu klein. Aber sobald Sie anfangen und es genießen die eigene Ernte von hausgemachten Gurken und Tomaten einzuholen, werden Sie schnell wollen, Ihren Platz für die eigene Ernte zu erweitern. Also denken Sie darüber nach, was Sie pflanzen wollen. Sollen es nur Kräuter sein, oder möchten Sie doch größere Pflanzen?

Vier oder mehr Seiten

Gewächshäuser gibt es in vielen Formen. Die klassische Form ist das rechteckige Gewächshaus, aber es gibt sie auch als Wandmodell, im Pavillonstil oder mit einem Erker. In der Kultivierung gedeiht eine Tomate auch in einem Runden wie in einem quadratischen Gewächshaus. So ist es eine individuelle Einschätzung und hängt von persönlichem Geschmack und Stil ab.



Juliana Veranda ist die perfekte Lösung, wenn man eine Wand hat. Siehe Seite 14.



Das klassische rechteckige Modell. Hier Juliana Premium. Siehe Seite 10.



Juliana Orangeri ist ein schönes Gewächshaus mit Erker. Siehe Seite 6.



Pavillon à la Juliana Oase. Siehe Seite 16.

Glas oder Stegdoppelplatten (Polycarbonat)

Glas ist die schönste Lösung, während Stegdoppelplatten das praktischste ist.

Sicherheitsglas hat den Vorteil, dass es, wenn es bricht, in kleine Stücke zerbricht und nicht in großen scharfen Stücken, wie gewöhnliches Gewächshausglas.

Stegdoppelplatten haben eine isolierende Wirkung und hinterlassen keine großen Unterschiede bei Tag- und Nachttemperaturen, daher ist das Gewächshaus im Winter einfacher frostfrei.

Wenn Sie Glas wählen, müssen Sie sich vorher zwischen geteiltem Blankglas oder Sicherheitsglas entscheiden. In der Juliana-Reihe haben wir entschieden, dass alle Modelle ausschließlich mit gehärtetem Glas in ganzen Bahnen und mit Stegdoppelplatten angeboten werden.

Allerdings kann das Juliana Junior noch mit geteiltem Blankglas ausgewählt werden.



Dachfirstverzierung

Dachfirstverzierung - auch Cresting genannt - wurde ursprünglich entwickelt, um zu verhindern, dass Vögel auf dem Dach sitzen. Gleichzeitig gibt es dem Gewächshaus einen klassischen Look. Ob Sie eine Dachfirstverzierung auf Ihrem Gewächshaus wünschen, liegt ganz bei Ihnen. In der Juliana-Reihe kann die Dachfirstverzierung zu der Orangeri, Compact, Premium und Gärtner zugekauft werden.

Fundament – Selbst erstellen oder kaufen?

Eine gute Basis ist wichtig. Zuerst gibt es Stabilität für das Gewächshaus, und die meisten Versicherungen haften nur, wenn das Fundament korrekt montiert ist und geeignet ist. Sie können entscheiden, ob Sie das Fundament für Ihr Gewächshaus selbst bauen, aber wir empfehlen immer, ein originales Juliana Fundament zu kaufen. Das Fundament ist aus 12 cm hohen Stahlprofilen - pulverbeschichtet schwarz.

Baugenehmigung

Für die Erlaubnis in Bezug auf das Aufstellen für Gewächshäuser empfiehlt es sich, die örtlichen Vorschriften zu prüfen und bei Ihrer Gemeinde sich im Vorfeld Erkundigungen einzuholen.

Mit oder ohne Mauer

Die Grand Oase und das große Modell von Premium sind ebenfalls erhältlich abgekürzten Profile, damit Sie das Gewächshaus mit festem Unterteil etabliert können. Siehe Seiten 5, 10 og 18.



Gewächshaus mit Stegdoppelplatten.



Gewächshaus mit Glas.

Profile – Aluminium natur oder pulverbeschichtet

Das traditionelle Hobby-Gewächshaus wurde ursprünglich aus Aluminium gefertigt. Aber im Laufe der Jahre ist viel passiert, und im Juliana-Sortiment bieten wir in der Regel die Modelle in unbehandeltem Aluminium und pulverbeschichtetem anthrazitfarbenen Aluminium an. Beide Varianten kommen mit schwarzen Fenstern und Türen. Ob Sie den traditionellen Aluminium- oder dunkelgrauen Look wünschen, hängt von Ihrem persönlichen Geschmack ab.

Dieses betrifft nicht die Modelle Juliana Junior und Juliana Urban.



MONTAGE

Zusammenbau und Errichtung eines Gewächshauses ist eine "Do-it-yourself" Aufgabe. Alternativ können Sie wählen, sich das Juliana Gewächshaus montieren zu lassen. Gerne vermitteln wir Ihnen einen unserer Montagepartner. Wenn Sie die Montagearbeiten selbst erledigen, müssen Sie in der Regel 2-3 Tage für ein "normales"

Gewächshaus für die Montage rechnen – Planen Sie hier die benötigte Zeit realistisch. Montieren Sie das Fundament fest auf eine ebene Fläche und warten Sie, bis der Zement vor dem Aufbau des Hauses komplett getrocknet ist. Auf Juliana.com (bei Kundenservice) finden Sie eine Menge Videos, die zur Montagehilfe dienen können.

Wenn Sie sich für die Montage entscheiden, empfehlen wir Ihnen, mit dem Montagepartner vor der Lieferung alles im Vorfeld zu besprechen. Erfahren Sie mehr über die Gewächshausmontage und finden Sie alle Montageanleitungen auf www.juliana.com.

Julianas

Tomaten im Ofen gebacken

Perfekt auf Pizza, im Salat oder als besondere Geschmacksnote in Eintöpfen und Nudeln.



- 500 g Tomaten
- gern verschiedene Formen und Farben
- 2 Teelöffel Salz
- 2 Teelöffel Zucker
- 2 Teelöffel Olivenöl
- 3 Teelöffel Balsamico
- Evtl. Rosmarin oder Thymian fein gehackt



Legen Sie die halbierten Tomaten auf ein Blech mit Backpapier.

Streuen Sie Salz, Öl, Balsamico, Zucker und evtl. Gewürzkräuter auf die Tomaten und backen Sie diese bei 120 ° in 2-3 Stunden, bis sie eingeschrumpft sind und das meiste Wasser in den Tomaten verdampft ist.

Lassen Sie die Tomaten abkühlen und füllen diese in ein sauberes und ausgekochtem Glas.

Gießen Sie ein gutes Öl darüber, sodass die Tomaten voll bedeckt sind.



Tipp: Geben Sie frisch gehackten Knoblauch zusammen mit den Tomaten in die Gläser.

BEKOMMEN SIE EINE HÖHERE ERNTE AUS IHREM GEWÄCHSHAUS

Cherry Chocolate, San Marzano oder Green Tiger – es gibt eine Flut von Tomatensorten womit Sie von Saison bis Saison experimentieren können. Lassen Sie das Gewächshaus Ihr privates Gartenlaboratorium und persönliche Speisekammer sein. Bauen Sie die grünen, roten und gelben an und erleben Sie die Freude, wenn Sie in eine Ihrer Sonnengereiften Tomaten beißen.

Viele erleben, dass die Tomatenpflanzen mehr Früchte geben, als sie essen können. Nutzen Sie den Überfluss und machen Sie Ihre eigenen im Ofen getrockneten Tomaten. Legen Sie die Tomaten in Öl ein, und Sie werden lange nachdem die Saison beendet ist, an Ihren Tomaten Freude haben.



EINER SCHÖNEN SOMMERSAUCE

Julianas Kräuterpesto

für Pasta, Kartoffeln, Sandwich oder Dressing



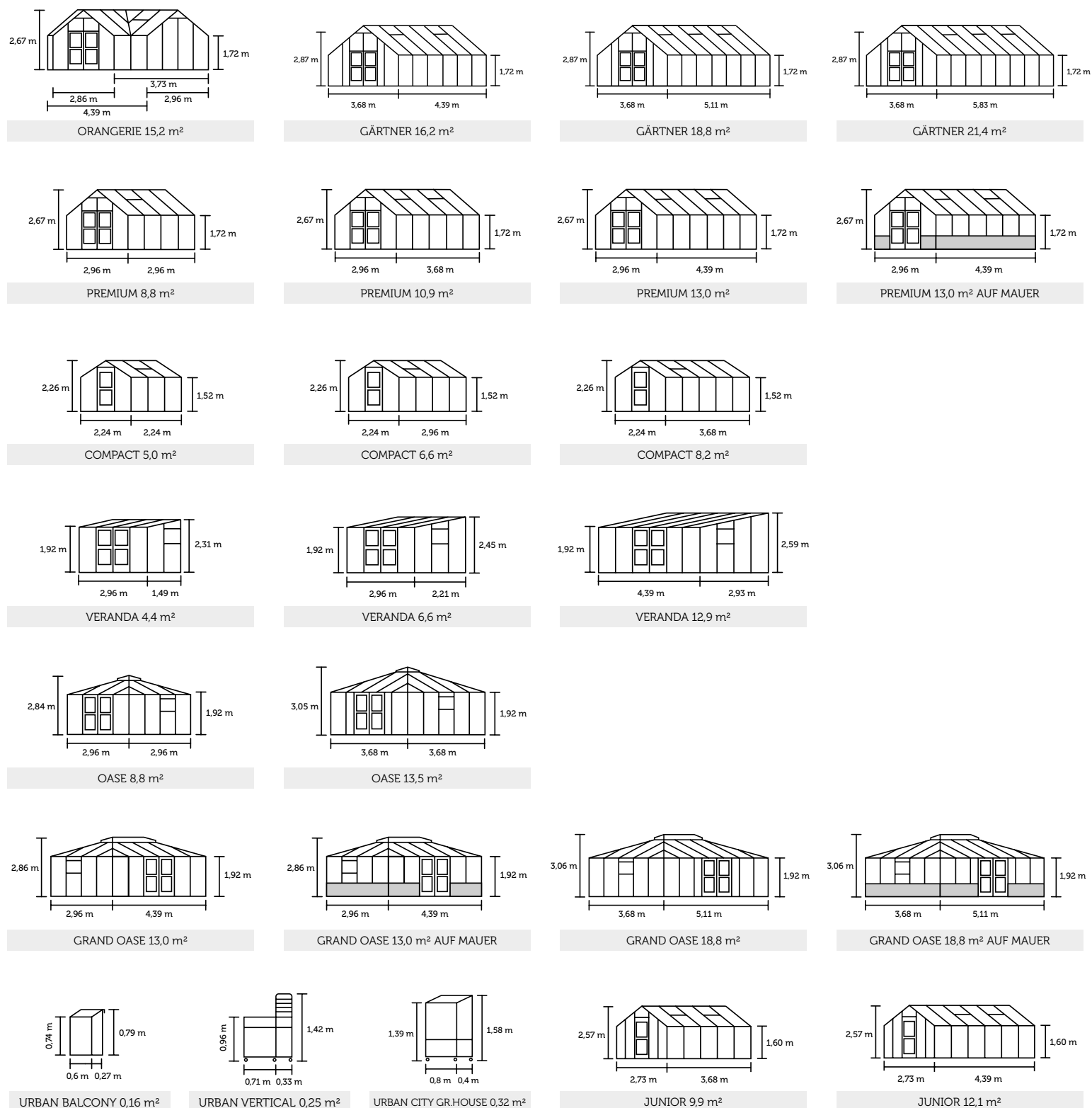
- 400 ml Gewürzkräuter aus dem Gewächshaus (z. B. Basilikum, Petersilie und Schnittlauch)
- 2 Knoblauchzehen
- 150 ml Öl
- 50 g Pinienkerne
- 75 g frisch geriebener Parmesan



Kräuter und Knoblauch hacken und zusammen mit den Pinienkernen in einem Mörser gründlich zerstoßen.

Das Öl unter Rühren allmählich zugeben und zum Schluss den Käse unterrühren. Mit Salz abschmecken.

MODELL ÜBERSICHT




Die angegebene Höhe ist einschl. das 12 cm Fundament – als Zukauf (Ausgenommen Urban)

Bei der Grand Oase und beim Premium auf Mauer ist die Höhe inklusive 60 cm Mauerlösung.

Bei der Oase und Grand Oase kann die Gesamthöhe aufgrund der einstellbaren Einstellungen und die Temperaturschwankungen variieren.

	ORANGERIE			GÄRTNER				PREMIUM			COMPACT			VERANDA			OASE		GRAND OASE		URBAN			JUNIOR	
	15,2	16,2	18,8	21,4	8,8	10,9	13,0	5,0	6,6	8,2	4,4	6,6	12,9	8,8	13,5	13,0	18,8	0,16	0,25	0,32	9,9	12,1			
Einzel-Stalltür								•	•	•												•	•		
Doppelter Stalltür	•	•	•	•	•	•	•				•	•	•	•	•	•	•								
Anzahl Fenster	4	4	6	6	2	4	4	1	2	2	2	2	2	2	2	2	4	1	0	1	4	4			
Dachrinne mit Kippfunktion	•	•	•	•	•	•	•	•	•	•	•	•	•	•	•	•	•								
Anzahl Fallrohre	6	4	4	4	4	4	4	2	2	2	2	2	2	4	4	4	4				2	2			
Niedrige Türschwelle	•	•	•	•	•	•	•	•	•	•	•	•	•	•	•	•	•								
Vorbereitet für Dachverzierung	•	•	•	•	•	•	•	•	•	•															
Möglichkeit Halbmauer							•																		
Möglichk. der zusätzlichen Doppeltür															•	•	•	•							
Möglichkeit für SDPL		•	•	•	•	•	•	•	•	•												•	•		
Türgriff mit Schloss	•	•	•	•	•	•	•	•	•	•	•	•	•	•	•	•	•					•	•		
Hergestellt in Dänemark	•	•	•	•	•	•	•	•	•	•	•	•	•	•	•	•	•	•	•	•	•	•	•		



JULIANA GEWÄCHSHÄUSER GMBH

Tel: 01805-136 143 · info-de@juliana.com

www.juliana.com