



Garten & Freizeit

Gartenhäuser | Saunahäuser | Pavillons | Hochbeete
Carports | Überdachungen | Pools | Kinderspielgeräte



www.weka-holzbau.com



**Herzlich Willkommen
im eigenen Garten...**



<p>Gartenhäuser</p> <p>15</p>	<p>Aufbewahrung</p> <p>103</p>	<p>Brennholzlager</p> <p>114</p>
<p>Hochbeete</p> <p>126</p>	<p>Pavillons</p> <p>132</p>	<p>Carports</p> <p>147</p>
<p>Massivholzpools</p> <p>165</p>	<p>Saunahäuser</p> <p>174</p>	<p>Kinderspielgeräte</p> <p>178</p>

Wir feiern 25 Jahre WEKA-Qualitätsprodukte

Das Vertrauen unserer Kunden ist die Basis für die stetige Weiterentwicklung unseres Unternehmens. Dafür sagen wir „DANKE!“
In diesem Katalog haben wir besondere Jubiläumsangebote für Sie zusammengestellt. Diese sind speziell gekennzeichnet. Weitere Aktionen finden Sie auf unserer Website, bei Ihrem Fachhändler vor Ort oder auf unseren Social-Media-Kanälen.

Ihr WEKA-Team



Bitte beachten:

Die im Katalog genannten Maße sind Circa-Maße. Die tatsächlichen Maße können geringfügig abweichen. Alle Preise sind unverbindliche Preisempfehlungen des Herstellers inkl. gesetzlicher Mehrwertsteuer. Wenn nicht anders angegeben, verstehen sich die Preisangaben immer ohne Zubehör und Dekoration. Technische Änderungen, welche der Weiterentwicklung unserer Produkte dienen sowie geringfügige Design-Modifizierungen, sind vorbehalten.



Mehr Natur zum Leben

Holz aus nachhaltigem Anbau

Mit dem Holz hat die Natur dem Menschen das wahrscheinlich beste Baumaterial gegeben. Es ist leicht und trotzdem belastbar, einfach zu bearbeiten und hat eine hohe Traglast. Es speichert Wärme und gibt diese nur langsam wieder ab. Kondenswasserbildung ist in einem Massivholzgartenhaus übrigens kein Problem, da das Holz Feuchtigkeit aufnimmt und bei steigenden Temperaturen einfach wieder abgibt. Ein Lagerraum aus Holz ist bestens für die Unterbringung elektrischer Gartengeräte, wie zum Beispiel Rasenmäher oder Heckenschere geeignet. Ebenso können Sie erholsame Stunden in unserem Gartenhaus verbringen, als verlängertes Wohnzimmer oder Sommersitz. Das Besondere ist der typisch würzige Duft, der jedem Holzhaus ein unvergleichliches Flair verleiht. Dieses spezielle Raumklima finden Sie nur in Gartenhäusern aus echtem Massivholz.

Mehr erfahren Sie auf unserer Website!

einfach einscannen



Mehr Nachhaltigkeit



Mehr für unsere Umwelt

Mit gutem Gewissen und aus eigenem Antrieb heraus, übernehmen wir Verantwortung für das Heute und Morgen. Rohstoffe, die ökologisch gewonnen und stets kontrolliert werden und unser eigener Anspruch an Qualität, führen zu konsequent weiterentwickelten und hochwertigen Produkten. Unsere Gartenhäuser fertigen wir aus ausgesuchtem Fichtenholz, welches wir aus Nordeuropa beziehen. Dies hat den Vorteil, dass unsere Lieferwege kurz sind und wir Ihnen die gewünschte Qualität anbieten können. Langsam gewachsenes Holz ist stabiler und besonders massiv, wie unsere WEKA-Gartenhäuser.

Daher ist Nachhaltigkeit für uns nicht nur eine Floskel, sondern Bestandteil unserer Firmenphilosophie. Wir sind ein PEFC und FSC zertifiziertes Unternehmen und stellen uns mit dem kontrollierten Holzeinkauf regelmäßig den Anforderungen einer ökologischen und nachhaltigen Forstwirtschaft. **Nur so erreicht „Mehr WEKA – Mehr Lebensqualität“ eine Bedeutung, die über einen schönen Garten weit hinausgeht.**

Rohstoffe aus Nordeuropa



Die Bäume, aus denen wir unser Holz gewinnen, stammen aus nordischen Wäldern und hatten viel Zeit zum langsamen Wachsen. Dadurch erhält das Holz eine besonders hohe Dichte und Festigkeit. So können Sie sicher sein, dass Sie an Ihrem neuen WEKA-Produkt besonders lange Freude haben werden.

Garantierte Sicherheit

WEKA garantiert Ihnen mit dem TÜV-SÜD Prüfzeichen einen hohen Sicherheitsstandard. Eine große Anzahl TÜV-geprüfter Produkte sind im Katalog extra gekennzeichnet. Durch fachgerechte Verarbeitung ist eine zuverlässige Funktion der Produkte gewährleistet. Aus diesem Grund gewährt WEKA, gemäß Garantiebestimmungen, auf eine Vielzahl der Artikel (auf alle Holzteile) 5 Jahre Garantie.



5 Jahre WEKA Garantie


Ökologische Holzwirtschaft



Bei der Auswahl unserer Hölzer achten wir auf eine ökologische und zertifizierte Holzwirtschaft. Aller Wald, der in die Holzproduktion geht, wird durch Wiederaufforstung geachtet.



Der FSC ist eine nichtstaatliche, gemeinnützige Organisation, die sich für eine umweltgerechte, sozialverträgliche und ökonomisch tragfähige Nutzung der Wälder unserer Erde einsetzt.



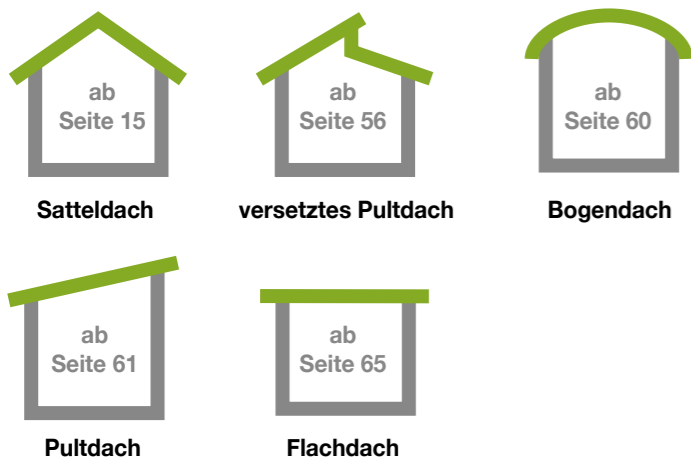


Mehr Qualität und Auswahl

WEKA Wandstärken



WEKA Dachformen



Massivholztür
Alle 19-mm-Blockbohlenhäuser verfügen über eine Massivholztür mit Fensterauschnitt, Kunststoffglas und Sicherheitsüberwurf mit Drehöse.

Rahmentür
Die 21- bis 45-mm-Blockbohlenhäuser sind mit einer hochwertigen Massivholz-Rahmentür ausgestattet, die mit drei Einbohrbändern angeschlagen ist. Dadurch bleibt sie formstabiler. Sie verfügt über einen Fensterauschnitt aus Echtglas sowie einem sicheren Profilzylinderschloss mit drei Schlüsseln.

Fenster
Das Dreh-Kipp-Fenster mit Echtglas wird inklusive Sprossen geliefert. Diese können wahlweise aufgesetzt oder weggelassen werden.
Zubehör: Zum Schutz vor unerwünschten Blicken erhalten Sie Klapppläden auf Wunsch gegen Aufpreis.

Mehr Handwerksqualität Made in Germany



Qualität, auf die Sie sich stets verlassen können!

Die WEKA Holzbau GmbH ist ein deutsches Traditionsunternehmen, das sich auf die Veredelung von nordischem Holz spezialisiert hat. Der Umgang mit diesem natürlichen Rohstoff erfordert von den Ingenieuren und Konstrukteuren genaue Materialkenntnis und ein Höchstmaß an Präzision – nur so werden gut durchdachte Produkte entwickelt.

Schreinermeister, Tischler und Zimmerleute geben ihr Bestes, um ein zuverlässiges und perfekt verarbeitetes Produkt zu erschaffen. Da WEKA auch bei seinen Mitarbeitern auf Qualität und spezielles Know-how setzt, ist hier jeder ein Meister auf seinem Gebiet – denn nur so erreichen unsere Gartenhäuser, Carports, Saunahäuser und Pavillons ihren hohen Qualitätsstandard:

- » extra glatt gehobelte Holzoberflächen
- » gut durchdachte Funktionen und Designs
- » exakt geschnittene Nut und Federn
- » Passgenauigkeit, Stabilität und Dichte

Klassisch oder modern

Blockbohlenbauweise

Klassische Eckverbindung (ca. 10 cm Vorköpfe)

Bei der klassischen Blockbohlenbauweise werden die Wände Bohle für Bohle aufgeschichtet und an den Ecken durch sogenannte Verkämmungen miteinander verbunden.

Nut und Feder sorgen für zusätzliche Stabilität und Winddichtigkeit. Beste Passform und Verarbeitung.



Massivholzbauweise

Moderne Eckverbindung

Die modernen Eckverbindungen erfüllen die hohen Ansprüche für ein zuverlässiges und hochwertiges Produkt. Die Wandbohlen werden über Eck, zusammen mit einem stabilen Eckpfosten, verschraubt.

Von außen schützen Deckleisten die Stirnkanten vor der Witterung und sorgen für eine schöne Optik.



Das WEKA-Plus - Wir haben für jeden Garten das richtige Modell!

Neben unseren glatt gehobelten Massivholzbohlen und der großen Auswahl bietet Ihnen ein WEKA-Produkt noch mehr Eigenschaften, die uns auszeichnen. So verfügen unsere Gartenhäuser über Massivholzböden, einer stabilen vor Witterungseinflüssen geschützten Unterkonstruktion, bis zu 70 mm starke massive Wandbohlen, moderne Designs, die unsere Konstrukteure auf die individuellen Wünsche unserer Kunden anpassen, hochwertige Rahmentüren, die für Stabilität und Sicherheit sorgen und Massivholzdächern.





Mehr Farbe und Schutz

Idealer Schutz über Jahre hinweg

Dank unserer Farbversiegelung schützen wir den hochwertigen Rohstoff Holz vor Bläue und Schimmelbefall und anderen Schädlingen, sowie Witterungseinflüssen und UV-Strahlung. Zudem bleibt die natürliche Holzmaserung erhalten.

So bleibt Ihr Holz über Jahre

- » wasserabweisend
- » offenporig
- » feuchtigkeitsregulierend
- » lichteht

Farbige Akzente – beste Optik

Die Innenwände, der Fußboden und das Dach werden bei unseren Gartenhäusern naturbelassen geliefert. So entsteht eine einheitliche Optik. Alle unbehandelten, im Außenbereich angebrachten Teile des Bausatzes sind ungeschützt und sollten mindestens einmal mit geeigneten Holzschutzmittel behandelt werden.

Bei den Außenwänden können Sie zwischen naturbelassen, Wetterschutzlasur oder Wetterschutzfarbe wählen. Für etwaige Ausbesserungen liegt unseren Produkten bereits ein kleineres Gebinde Ersatzfarbe bei.

Zum Schutz vor Witterung sind alle Fenster und Türen bei unseren farbigen Häusern bereits beidseitig weiß lasiert.

Kesseldruckimprägniert – mehr Holzschutz

Die Bohlen unserer Massivholzpoools, Carports und Lagerräume sind kesseldruckimprägniert, was einen langen Schutz des Holzes gewährleistet und darüber hinaus die Umwelt nicht belastet. Bei dieser Art der Versiegelung empfiehlt es sich frühestens nach 2 Jahren eine farbige Behandlung vorzunehmen. Es kann sonst zum Ausblühen der Imprägniersalze kommen.



Ihr Vorteil:

Kein zeitaufwändiger Erstanstrich!
Der Aufbau kann direkt beginnen!

Mehr Farbvielfalt bei WEKA

» Naturbelassen ①

Bestes naturbelassenes, nordisches Fichtenholz zur eigenen Gestaltung. Für eine lange Freude an Ihrem Gartenhaus, ist es erforderlich, dieses mit geeigneten Holzschutzmitteln zu behandeln.

» Wetterschutzfarben*

Die wasserverdünnbare, zweifach aufgetragene Wetterschutzfarbe auf Basis einer hochwertigen Acrylatdispersion** bietet Schutz vor Witterungseinflüssen, Bläue und Schimmelbefall.

- ② schwedenrot (RAL 3011) ③ anthrazit (RAL 7016) ④ grau (RAL 7040)

» Wetterschutzlasur* „Eiche hell“ * ⑤

Die Lasur bietet dieselben Eigenschaften wie unsere Wetterschutzfarben und basiert auf einer Acrylat- und Alkydharzdispersion.



Mehr Individualität

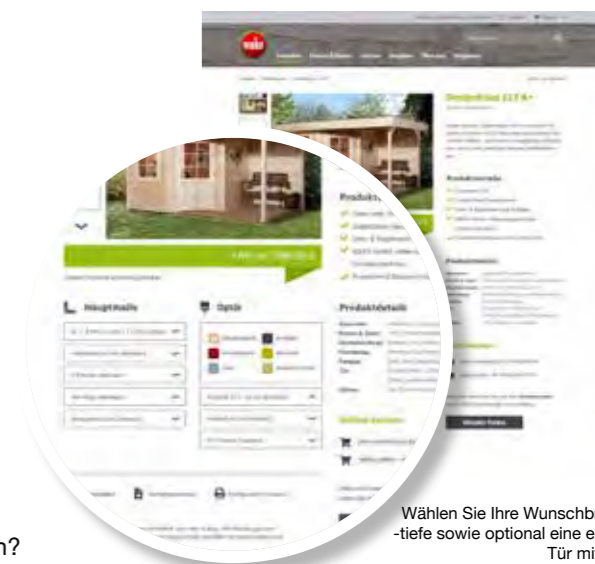
Für Ihr persönliches Gartenhaus

- » variable Hausgrößen
- » unterschiedliche Dachüberstände
- » eine andere oder höhere Tür
- » Dacheindeckung
- » naturbelassen oder farbig wetterschutzlasiert

Mit dem einfachen Online-Produktkonfigurator auf www.weka-holzbau.com entdecken Sie spielend leicht die gesamte Produktvielfalt von WEKA und können ausgewählte Produkte in Breite, Tiefe, Höhe und Zubehör ganz persönlich planen. Bei vielen Gartenhäusern bietet der Konfigurator die Möglichkeit, eine höhere Tür auszuwählen.

» Konnten Sie Ihre Wunschkonfiguration im Konfigurator nicht finden? Fragen Sie diese unkompliziert per E-Mail über info@weka-holzbau.com an! Gern lassen wir Ihre Anfrage durch unsere Konstrukteure prüfen.

Unser Kundendienstcenter steht Ihnen unter 0395 42908-0* Mo.–Fr. 8.30–18.00 Uhr und Sa. 9.00–17.00 Uhr mit Rat und Tat zur Seite.



Wählen Sie Ihre Wunschbreite oder -tiefe sowie optional eine extra hohe Tür mit 195 cm.

Jetzt Gartenhaus aussuchen und konfigurieren
www.weka-holzbau.com

* zum Ortstarif aus dem deutschen Festnetz



Gartenhäuser mit WEKA-Vorteil

Komfort PLUS-Häuser

Unsere Komforthäuser sind eine echte Bereicherung, nicht nur für große Menschen.



Ihre Komfort PLUS-Vorteile

- » **zusätzliches Raumvolumen**
ausreichend Stauraum bis unters Dach
- » **höhere Türen**
Durchgangshöhen von 195 cm
- » **mehr Raumhöhe**
Platz für alles, was Sie wollen
- » **konfigurierbar**
als Sonderausstattung bei vielen Gartenhäusern



Premium-Blockbohlen-Häuser

Unsere Blockbohlen-Häuser in klassischer Steckbauweise fertigen wir in Premium Qualität.

Ihre Premium-Vorteile

- » **Mehr Stabilität und Sicherheit**
mit zusätzlichen Dachpfetten und starken Massivholzboden und -dach
- » **Mehr Qualität**
mit hochwertigen Rahmentüren
- » **Mehr Stauraum**
durch hohe Seitenwände und hohe Firsthöhe





Mehr zufriedene Kunden



Ein herrlicher Ort für Gartengeräte



Badespaß garantiert



Was für ein idyllisches Plätzchen



Diese Gartenlounge lädt zum Entspannen ein



Hier werden so manche Grillabende veranstaltet



Da fühlen sich nicht nur Hummeln zu Hause

» Unsere Produkte in Ihren Gärten

Wir freuen uns über Ihr Feedback zu Produkten und unserem Service und sind gespannt auf Ihre Ideen. Gerne können Sie Ihre Bilder als Inspiration über die Socialmedia Netzwerke und #wekaholzbau oder #deinWEKAProdukt mit uns teilen. Sie können uns aber Ihre Bilder auch privat per Mail an bilder@weka-holzbau.com senden.

Wir freuen uns auf Ihre Fotos!

Mehr Miteinander

Gut Dietlhofen ist nur eine von vier Einrichtungen, der im Jahr 2000 gegründeten Peter Maffay Stiftung. Im Fokus der Stiftungsarbeit stehen traumatisierte und benachteiligte Kinder und Jugendliche. Eine ganz wichtige Rolle in der Arbeit der Peter Maffay Stiftung spielt die Vermittlung von Werten der Marke Tabaluga: Toleranz, Freundschaft, Gleichbehandlung, Gewaltfreiheit, Lebensfreude, ausgewogene Ernährung und verantwortungsvoller Umgang mit unserer Umwelt und ihren Ressourcen. Wir sind langjähriger Partner der Stiftung und unterstützen viele ihrer Projekte. Helfen auch Sie aktiv mit! Mit dem Kauf eines Produktes aus unserer „Tabaluga“-Kinderspielserie, unterstützen auch Sie die Peter Maffay Stiftung bei Ihren wichtigen Aufgaben. Dafür danken wir Ihnen.

DIE THERAPEUTISCHEN EINRICHTUNGEN DER PETER MAFFAY STIFTUNG ERMÖGLICHEN:

- » neue Erlebnis- und Schutzräume zu erfahren
- » kulturelle Unterschiede zu überwinden
- » Teil der Gemeinschaft zu werden
- » Aktivaufenthalte für mehr als 1.500 Kinder und Jugendliche pro Jahr
- » in der Natur die Sinne zu schärfen
- » Einblicke in die ökologische Landwirtschaft zu gewinnen u.v.m.

„Kinder haben es nicht in der Hand, in welche Lebensumstände sie hineingeboren werden. Wir helfen Kindern, die in Not geraten sind. Bitte helfen auch Sie.“
Peter Maffay

Hier erfahren Sie mehr über die Projekte der Peter Maffay Stiftung!



Wir unterstützen Tabaluga auf Gut Dietlhofen



Das 70 Hektar große Gut Dietlhofen bei Weilheim in Oberbayern bildet das Herzstück der Peter Maffay Stiftung. Hier wird der kleine grüne Drache „Tabaluga“ zur Leitfigur für die Werte Toleranz, Nachhaltigkeit und Sozialkompetenz.

Es ist ein Ort an dem benachteiligte und traumatisierte Kinder für eine Zeit lang Urlaub von ihrem belastenden Alltag machen können und auch psychologische Betreuung erhalten.

WEKA unterstützt hierbei gerne die verschiedensten Projekte auf dem Gut Dietlhofen mit darauf abgestimmten Produkten.

In diesem Zusammenhang unterstützen wir unter anderem das „HOBOS“ Bienenprojekt durch den Bau eines großen Bienenunterstandes für die Bienenstöcke und dem technischen Equipment. Hierbei steht der nachhaltige Schutz der Bienen im Vordergrund.

2019 haben wir die Westernhütte „Tabaluga Inn“ beim Tabaluga Kinderfest eingeweiht.



Mehr Lieferservice



Zuverlässig - bis an die Bordsteinkante

WEKA liefert Ihr Produkt mit einem mitgeführten 4-Wege-Stapler durch einen erfahrenen Spediteur direkt zum Markt oder gegen Aufpreis direkt zu Ihnen nach Hause an die Bordsteinkante, innerhalb des deutschen Festlandes.

Im Falle einer Lieferung zu Ihnen nach Hause beachten Sie bitte, dass die Straßenanbindung für einen 40-t-LKW befahrbar und breit genug sein muss, um straßenseitig abladen zu können.


Fahrzeugmaße: (L x B x H) 18,50 x 2,70 x 4,00 m

Mehr dazu erfahren Sie in unserem neuen Video!



einfach einscannen

Mehr Montageservice



Hier können Sie noch mehr entdecken!



WEKA Produkte sind, dank bebildeter Montageanleitung, mit etwas handwerklichem Geschick leicht aufzubauen. Sollten Sie jedoch keine Zeit zum Selbstaufbau haben, sorgt der WEKA-Montageservice für den schnellen Aufbau an Ort und Stelle, innerhalb des deutschen Festlandes (Inseln auf Anfrage).

» Fachgerechter Aufbau*

Speziell geschulte Aufbauteams kennen unsere Produkte von der Bohle bis zur kleinsten Schraube. Jeder Handgriff sitzt perfekt – so garantieren wir einen schnellen und fachmännischen Aufbau Ihres Wunschproduktes.

» Günstiger Festpreis

Der Aufbau Ihres WEKA Produktes erfolgt zum günstigen Festpreis – die genauen Kosten für jedes Produkt finden Sie hier im Katalog oder online auf www.weka-holzbau.com beim jeweiligen Produkt.

» Kontakt

Für die Beauftragung der Montage geben Sie bitte bei der Bestellung Ihre Kontaktdaten an (Adresse, Rufnummer und E-Mail).

» Vorbereitung

Bitte achten Sie darauf, dass sich die Einzelteile Ihres WEKA Produktes, wenn unser Montageteam eintrifft bereits am Montageort befinden.

* Der Aufbau durch den Montageservice erfolgt nach Erteilung des Montageauftrags ohne eventuell erforderliche Fundament- oder Gründungsarbeiten, ebenso ohne erforderliches Zubehör, ohne Anstrich oder farbliche Behandlung sowie ohne Anschluss der elektrischen Einheiten wie Beleuchtung etc.

Pünktliche Lieferung und produktgerechte Entladung

» Der Liefertermin

Soweit nicht anders vereinbart, erfolgt die Auslieferung Ihres Produktes ca. 3 Wochen nach Ihrer Bestellung. Eine spätere Lieferwoche bzw. Ihre „Wunschwoche“ können Sie natürlich direkt beim Kauf vereinbaren.

» Die Lieferung

Unser Hausspediteur wird Sie ca. 1 Woche vor der von uns bestätigten Lieferwoche über den geplanten Liefertermin informieren. Bitte planen Sie bereits beim Kauf ein, dass Sie oder eine beauftragte Person in der Lieferwoche die Ware vor Ort annehmen können.

Für unseren Lieferservice benötigen wir von Ihnen:

1. Ihre vollständige Lieferanschrift
2. Ihre Rufnummer(n)
3. Ihre E-Mail-Adresse

» Bitte denken Sie daran, dass eine ordnungsgemäße Bearbeitung Ihrer Bestellung nur mit Ihrer tagsüber zu erreichenden Telefonnummer möglich ist.

3 Profi-Tipps für den Aufbau Ihres Hauses



» Fundament

Für den sicheren Stand ist ein waagrechtes und tragfähiges Fundament erforderlich. Neben der zusätzlichen Stabilität sorgt ein Fundament außerdem dafür, dass das Haus keinen direkten Kontakt mit dem Erdboden hat. Die Verankerung und eine Sperrschicht gegen aufsteigende Feuchtigkeit sind ebenfalls empfehlenswert.

» Wetterschutz

Naturbelassene Häuser müssen für einen optimalen Schutz mit geeigneten Holzschutzmitteln behandelt werden. Eine Vielzahl an Produkten haben wir bereits für Sie mit hochwertiger Wetterschutzfarbe behandelt. Achten Sie beim Stöbern einfach auf dieses Logo.



» Dachbelag

Schützen Sie das Massivholzdach Ihres Gartenhauses mit unseren hochwertigen Bitumendachschindeln oder selbstklebenden Dachbahnen und ergänzen es mit passenden Dachrinnensets und entsprechenden Traufblechen.



Mehr kompetente Antworten

WEKA bietet mit seinem eigenen Kundendienstcenter besonderen Service zu allen Fragen. „Kompetenz statt Callcenter“ lautet das Motto. Geschulte Mitarbeiter beantworten Ihnen alle Anfragen. Schriftliche Auskünfte erhalten Sie schnell unter

info@weka-holzbau.com

Sie wünschen telefonische Beratung? Rufen Sie einfach an! Wir finden Antworten für all Ihre Fragen rund um Ihr neues WEKA-Produkt.

(+49) 0395 42908-0*

Mo.-Fr. 8.30-18.00 Uhr

Sa. 9.00-17.00 Uhr

Wir freuen uns auf Ihren Anruf!

* zum Ortstarif aus dem deutschen Festnetz

Unsere Antworten auf Ihre Fragen

- » zu Aufbau & Planung
- » zum Zubehör
- » zur Bestellung
- » zum Montageservice
- » zu weiteren Produktinformationen
- » zu Sonderanfertigungen

Sie können die Wunschkonfiguration Ihres Gartenhauses auf der Website nicht finden?

Dann melden Sie sich einfach und unkompliziert per E-Mail: **info@weka-holzbau.com**

Unsere Online-Unterstützung

WEKA-Website neu entdecken

Passend zum Jubiläumsjahr hat unsere Website ein modernes Gewand mit vielen neuen Funktionen.

- » neue Produktfilter
- » einfachere Bedienbarkeit
- » verbesserte Händlersuche
- » Service- & Ratgeberseiten



Antworten auf der Website finden!



einfach einscannen



Mehr Spaß Mehr Zuhause Mehr Entspannung





Mehr Inklusiv

- » Massivholzdach & -boden
- » Fenster im Wandelement
- » hochwertige Drückergarnitur

Mehr Inklusiv

- » Massivholzdach & -boden
- » extra hohe Tür
- » Dreh-/Kippfenster

16 mm
WANDSTÄRKE

weka Schwedenhaus 348/349

- **Gesamthöhe:** 220 cm (230 cm Gr. 3) · **Seitenwand:** 185 cm
- **Wand:** 16 mm starke Deckenschalung auf 16 mm starker Bodenschalung (siehe Info-Grafik „Einfacher Aufbau“), sägerauhe „Schwedenoptik“, beidseitig farbig behandelt, sehr stabile Konstruktion
- **Bauweise:** Elementbauweise
- **Boden:** 19 mm stabiler Massivholzboden
- **Dach:** 19 mm stabiles Massivholz-Satteldach
- **Dachüberstände:** vorn + seitlich 20 cm
- **Dachbelag:** inkl. Dachpappe zur Ersteindeckung*
- **Fenster:** 1 feststehendes Fenster im Wandelement
- **Tür:** Größe 1 + 2 breite Einzeltür B 76 x H 176 cm (lichtes Maß), Größe 3 breite Doppeltür B 117 x H 176 cm (lichtes Maß), inkl. hochwertiger Drückergarnitur mit Profilzylinderschloss und 3 Schlüsseln
- **Farbvarianten:** ① naturbelassen, ② schwedenrot, ③ anthrazit
- **WEKA Vorteil:** witterungsgeschützte Unterkonstruktion

weka Schwedenhaus 348/349

Gr. 1 naturbelassen 348.1617.20000 669,99 €	Gr. 2 naturbelassen 348.1624.20000 1.069,00 €	Gr. 3 naturbelassen 349.2424.20000 1.349,00 €
Optionaler Montagepreis: 489,00 €	Optionaler Montagepreis: 529,00 €	Optionaler Montagepreis: 669,00 €
Gr. 1 schwedenrot 348.1617.23000 Gr. 1 anthrazit 348.1617.26000 NEU!	Gr. 2 schwedenrot 348.1624.23000 Gr. 2 anthrazit 348.1624.26000 NEU!	Gr. 3 schwedenrot 349.2424.23000 Gr. 3 anthrazit 349.2424.26000 NEU!
999,99 €	1.499,00 €	1.949,00 €
Optionaler Montagepreis: 539,00 €	Optionaler Montagepreis: 579,00 €	Optionaler Montagepreis: 719,00 €

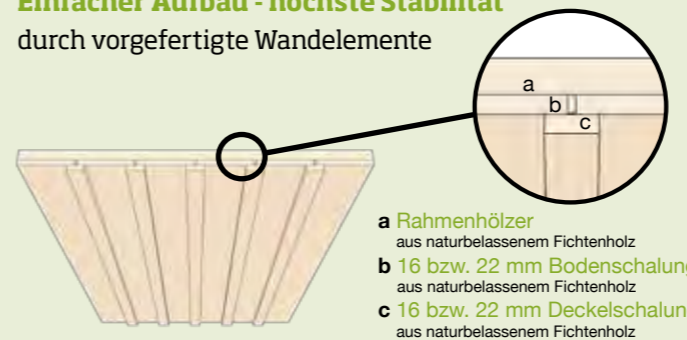
22 mm
WANDSTÄRKE

weka Schwedenhaus 410

- **Gesamthöhe:** 277 cm · **Seitenwand:** 207 cm
- **Wand:** 22 mm starke Deckenschalung auf 22 mm starker Bodenschalung (siehe Info-Grafik „Einfacher Aufbau“), sägerauhe „Schwedenoptik“, beidseitig farbig behandelt, sehr stabile Konstruktion
- **Bauweise:** Elementbauweise
- **Boden:** 19 mm stabiler Massivholzboden
- **Dach:** 19 mm stabiles Massivholz-Satteldach
- **Dachüberstände:** vorn 20 cm, seitlich 26 cm
- **Dachbelag:** inkl. Dachpappe zur Ersteindeckung*
- **Fenster:** 1 Dreh-/Kippfenster
- **Tür:** extra hohe Einzeltür B 80 x H 195 cm (lichtes Maß), inkl. hochwertiger Drückergarnitur mit Profilzylinderschloss und 3 Schlüsseln
- **Farbvarianten:** ① naturbelassen, ② schwedenrot
- **WEKA Vorteil:** witterungsgeschützte Unterkonstruktion

x Dieses Zeichen zeigt Ihnen bei den jeweiligen Hausgrößen den Paketbedarf an Dachschindeln.

Einfacher Aufbau - höchste Stabilität
durch vorgefertigte Wandelemente



Gr. 1 naturbelassen 410.2525.20000 1.799,00 €	Gr. 2 naturbelassen 410.3030.20000 2.499,00 €
Optionaler Montagepreis: 689,00 €	Optionaler Montagepreis: 749,00 €
Gr. 1 schwedenrot 410.2525.23000 2.499,00 €	Gr. 2 schwedenrot 410.3030.23000 3.299,00 €
Optionaler Montagepreis: 739,00 €	Optionaler Montagepreis: 809,00 €
Gr. 1 naturbelassen 410.2525.20000 1.499,00 €	Gr. 2 naturbelassen 410.3030.20000 2.199,00 €
Optionaler Montagepreis: 689,00 €	Optionaler Montagepreis: 749,00 €
Gr. 1 schwedenrot 410.2525.23000 2.199,00 €	Gr. 2 schwedenrot 410.3030.23000 2.999,00 €
Optionaler Montagepreis: 739,00 €	Optionaler Montagepreis: 809,00 €

Das Besondere

Optimaler Schutz vor Wind und Wetter

Ihr Vorteil
Einige Modelle sind werksseitig bereits mit der Witterschutzfarbe „schwedenrot“ lasiert.





Mehr Inklusive

- » vorgefertigte Wandelemente
- » Bitumen Dachbelag
- » Fensterausschnitt

weka Geräthaus 346 · 346.1818.30.04



Für jeden die passende Farbe!

Mehr Inklusive

- » hochwertige Rahmen-Einzeltür
- » selbstklebende Dachbahn
- » Elementbauweise, einfacher Aufbau

weka Gartenhaus 367 · 367.2100.160000

NEU!

14 mm WANDSTÄRKE

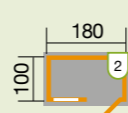
weka Gartenhaus 345/346

- **Firsthöhe:** 217 cm · **Seitenwand:** 174 cm
- **Wand:** 14 mm
- **Bauweise:** Elementbauweise
- **Boden:** ohne Boden, mit kesseldruckimprägniertem (witterungsgeschützten) Bodenrahmen, passende Massivholzböden als Zubehör
- **Dach:** 16 mm Spanplatten-Satteldach
- **Dachüberstände:** vorn + hinten 10 cm, Seiten 10 cm
- **Dachbelag:** Bitumen-Dachbelag zur Ersteindeckung*, Zubehör: Dachschindeln S. 101
- **Fensterausschnitt:** B 52,5 x 42,5 cm, feststehend
- **Tür (lichtes Maß):** Größe 1 + 2 Massivholz-Einzeltür B 69 x H 167 cm · Massivholz-Doppeltür B 111 x H 167 cm
- **Ausführung:** ① naturbelassen

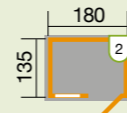
weka Gartenhaus 345



mit Einzeltür & Fenster in der Front



Gr. 1 naturbelassen
345.1810.30.04
379,99 €
Optionaler Montagepreis: 369,00 €

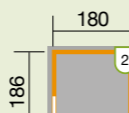


Gr. 2 naturbelassen
345.1813.30.04
429,99 €
Optionaler Montagepreis: 379,00 €

weka Gartenhaus 346



mit Doppeltür & Fenster in der Seitenwand



naturbelassen
346.1818.30.04
569,99 €
Optionaler Montagepreis: 409,00 €

X Dieses Zeichen zeigt Ihnen bei den jeweiligen Hausgrößen den Paketbedarf an Dachschindeln.

Zubehör-Tipp



Massivholzboden 16 mm stark, naturbelassen

Massivholzboden für Gerätehaus Einzeltür, Gr. 1	345.0118.10.00 92,99 €	Optionaler Montagepreis: 50,00 €
für Gerätehaus Einzeltür, Gr. 2	345.0118.13.00 102,99 €	Optionaler Montagepreis: 55,00 €
für Gerätehaus Doppeltür	345.0118.18.00 129,99 €	Optionaler Montagepreis: 65,00 €

Mehr Zubehör



Die ideale Ergänzung
Schützen Sie Ihr neues Gartenhaus mit den hochwertigen Dachschindeln in Rechteck- oder Biber-schwanzform und in verschiedenen Farben. (s.S.101)

21 mm WANDSTÄRKE

weka Gartenhaus 367

- **Firsthöhe:** 201 cm · **Seitenwand:** 185 cm
- **Wand:** Wandelemente mit 21 mm Blockbohlen
- **Bauweise:** Elementbauweise
- **Boden:** 19 mm starke 3-Schichtplatte
- **Dach:** 19 mm starkes Pultdach aus 3-Schichtplatte, drehbare Dach- und Giebelkonstruktion ermöglichen die freie Wahl der Richtung des Dachgefälles
- **Dachüberstände:** vorn + hinten 9 cm, Seiten ca. 4 cm
- **Dachbelag:** hochwertige selbstklebende Dachbahn
- **Tür:** Massivholz-Einzeltür B 81 x H 173 cm (lichtes Maß)
- **Farbvarianten:** ① naturbelassen, ② schwedenrot, ③ grau, ④ anthrazit
- **WEKA Vorteil:** witterungsgeschützte Unterkonstruktion

- ①
- ②
- ③
- ④

X Dieses Zeichen zeigt Ihnen bei den jeweiligen Hausgrößen den Paketbedarf an Dachschindeln.

Das Besondere



Optimaler Schutz vor Wind und Wetter
Ihr Vorteil
Einige Modelle sind werkseitig bereits mit einer Wetter-schutzfarbe zweifach vorbehandelt.

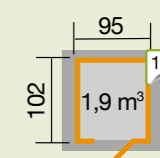
WEKA-Qualität



Kleines Raumwunder
Mit unserem Gartenhaus 367 müssen Sie auch auf kleinen Grundstücken und bei geringem Platzangebot nicht auf die bekannte WEKA-Qualität verzichten.



weka Gartenhaus 367



Gr. 1 naturbelassen
367.2100.10000
499,99 €
Optionaler Montagepreis: 429,00 €

Gr. 1 schwedenrot
367.2100.13000
599,99 €

Gr. 1 grau
367.2100.15000
599,99 €

Gr. 1 anthrazit
367.2100.16000
599,99 €
Optionaler Montagepreis: 449,00 €



weka Gartenhaus 317 Gr. 1 · lasiert in „Eiche hell“



Mehr Inklusive

- » Massivholzdach
- » Massivholzboden
- » Bitumen Dachbelag

Mehr Inklusive

- » breite Doppeltür
- » Massivholzdach
- » Massivholzboden

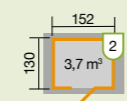
19 mm WANDSTÄRKE

weka Gartenhaus 317

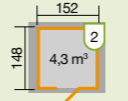
- mit Einzeltür: Firsthöhe: 208 cm · Seitenwand: 174 cm
- Wand: 19 mm dicke Blockbohlen
- Bauweise: modernes Schraubsystem
- Boden: 16 mm starker Massivholzboden mit Nut und Feder, Oberseite glatt gehobelt
- Dach: 16 mm starkes Massivholz-Satteldach mit Nut und Feder, Unterseite glatt gehobelt
- Dachüberstände: vorn + hinten 12 cm, Seiten ca. 19 cm
- Dachbelag: Bitumen-Dachbelag zur Ersteindeckung*, Wir empfehlen Ihnen unsere Dachschindeln S. 101.
- Tür: Massivholz-Einzeltür B 75 x H 180 cm (lichtes Maß)
- Farbvarianten: ① naturbelassen, ② „Eiche hell lasiert“
- WEKA Vorteil: witterungsgeschützte Unterkonstruktion



weka Gartenhaus 317



Gr. 1 naturbelassen
317.1513.20400
569,99 €
Optionaler Montagepreis: 559,00 €



Gr. 2 naturbelassen
317.1515.20400
669,99 €
Optionaler Montagepreis: 579,00 €



Gr. 2 lasiert
317.1515.21400
769,99 €
Optionaler Montagepreis: 619,00 €

X Dieses Zeichen zeigt Ihnen bei den jeweiligen Hausgrößen den Paketbedarf an Dachschindeln.

Zubehör-Tipp



Die ideale Ergänzung
Schützen Sie Ihr neues Gartenhaus mit den hochwertigen Dachschindeln in Rechteck- oder Biber-schwanzform und in verschiedenen Farben. (s.S. 101)



Ihr Vorteil
Einige Modelle sind werksseitig bereits mit der Weterschutzlasur „Eiche hell“ vorbehandelt.

19 mm WANDSTÄRKE

weka Gartenhaus 316

- mit Doppeltür: Firsthöhe: 221 cm · Seitenwand: 185 cm
- Wand: 19 mm dicke Blockbohlen
- Bauweise: modernes Schraubsystem
- Boden: 16 mm starker Massivholzboden mit Nut und Feder, Oberseite glatt gehobelt
- Dach: 16 mm starkes Massivholz-Satteldach mit Nut und Feder, Unterseite glatt gehobelt
- Dachüberstände: vorn + hinten 12 cm, Seiten ca. 19 cm
- Dachbelag: Bitumen-Dachbelag zur Ersteindeckung*, Wir empfehlen Ihnen unsere Dachschindeln S. 101.
- Tür: Massivholz-Doppeltür B 150 x H 180 cm (lichtes Maß)
- Farbvarianten: ① naturbelassen, ② „Eiche hell lasiert“
- WEKA Vorteil: witterungsgeschützte Unterkonstruktion

Andere Dachform – Flachdach-Variante auf Seite 56

X Dieses Zeichen zeigt Ihnen bei den jeweiligen Hausgrößen den Paketbedarf an Dachschindeln.

Zubehör-Tipp

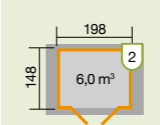


Das passende Schleppdach

Für modernes Schraubsystem 19 + 21 mm Wandstärke
Sockelmaß B 86 x T 200 cm, ab Haustiefe 194 cm (1 Pakete Schindeln werden benötigt)

naturbelassen 330.0106.20400 185,99 €	lasiert 330.0106.21400 229,99 €
Optionaler Montagepreis: 189,00 €	Optionaler Montagepreis: 199,00 €

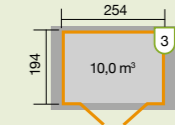
weka Gartenhaus 316



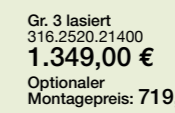
Gr. 1 naturbelassen
316.2015.20400
699,99 €
Optionaler Montagepreis: 619,00 €



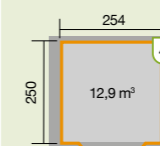
Gr. 1 lasiert
316.2015.21400
849,99 €
Optionaler Montagepreis: 649,00 €



Gr. 3 naturbelassen
316.2520.20400
999,99 €
Optionaler Montagepreis: 689,00 €



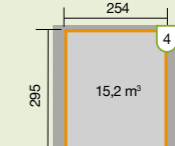
Gr. 3 lasiert
316.2520.21400
1.349,00 €
Optionaler Montagepreis: 719,00 €



Gr. 4 naturbelassen
316.2525.20400
1.099,00 €
Optionaler Montagepreis: 719,00 €



Gr. 4 lasiert
316.2525.21400
1.499,00 €
Optionaler Montagepreis: 759,00 €

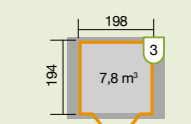


Gr. 5 naturbelassen
316.2530.20400
1.449,00 €
Optionaler Montagepreis: 759,00 €



Gr. 5 lasiert
316.2530.21400
1.649,00 €
Optionaler Montagepreis: 799,00 €

weka Gartenhaus 316



Gr. 2 natur
316.2020.20400
~~879,99 €~~

799,99 €

Optionaler Montagepreis: 649,00 €

Gr. 2 lasiert
316.2020.21400
~~999,99 €~~

899,99 €

Optionaler Montagepreis: 689,00 €

Mehr Inklusive

- » hochwertige Rahmentür
- » Massivholzdach & -boden
- » Bitumendachbelag



weka Gartenhaus 223 Gr. 1 · 223.2115.16400 · Abb. mit Zubehör Dachschildeln (gegen Aufpreis)

Mehr Inklusive

- » Rahmen-Doppeltür
- » Massivholzdach & -boden
- » Bitumendachbelag



weka Gartenhaus 224 Gr. 2 · 224.2421.13400 · Abb. mit Zubehör Dachschildeln (gegen Aufpreis)

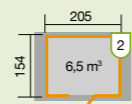
21 mm
WANDSTÄRKE

weka Gartenhaus 223

- **Firsthöhe:** 227 cm · **Seitenwand:** 197 cm
- **Wand:** 21 mm dicke Blockbohlen
- **Bauweise:** modernes Schraubsystem
- **Boden:** Massivholzboden mit Nut und Feder, Oberseite glatt gehobelt, naturbelassen
- **Dach:** Massivholz-Satteldach mit Nut und Feder, Unterseite glatt gehobelt, naturbelassen
- **Dachüberstände:** vorn + hinten 12 cm, Seiten Einzeltür ca. 27 cm, Doppeltür ca. 22 cm
- **Dachbelag:** Bitumen-Dachbelag zur Ersteindeckung*, Zubehör: Dachschildeln S. 101
- **Tür:** Rahmen-Einzeltür B 81 x H 173 cm (lichtes Maß), inkl. hochwertiger Drückergarnitur mit Profilylinderschloss und 3 Schlüsseln
- **Farbvarianten:** ① naturbelassen, ② schwedenrot, ③ grau, ④ anthrazit
- **WEKA Vorteil:** witterungsgeschützte Unterkonstruktion



weka Gartenhaus 223



Gr. 1 naturbelassen 223.2115.10400
1.029,00 €
Optionaler Montagepreis: 699,00 €
Gr. 1 schwedenrot 223.2115.13400
Gr. 1 grau 223.2115.15400
Gr. 1 anthrazit 223.2115.16400
1.399,00 €
Optionaler Montagepreis: 749,00 €



weka Gartenhaus 223 naturbelassen

X Dieses Zeichen zeigt Ihnen bei den jeweiligen Hausgrößen den Paketbedarf an Dachschildeln.

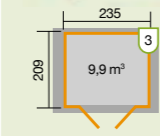
21 mm
WANDSTÄRKE

weka Gartenhaus 224

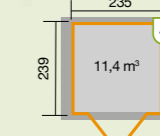
- **Firsthöhe:** 227 cm · **Seitenwand:** 197 cm
- **Wand:** 21 mm dicke Blockbohlen
- **Bauweise:** modernes Schraubsystem
- **Boden:** Massivholzboden mit Nut und Feder, Oberseite glatt gehobelt, naturbelassen
- **Dach:** Massivholz-Satteldach mit Nut und Feder, Unterseite glatt gehobelt, naturbelassen
- **Dachüberstände:** vorn + hinten 10 cm, Seiten ca. 27,5 cm
- **Dachbelag:** Bitumen-Dachbelag zur Ersteindeckung*, Zubehör: Dachschildeln S. 101
- **Tür:** Rahmen-Doppeltür B 166 x H 173 cm (lichtes Maß), inkl. hochwertiger Drückergarnitur mit Profilylinderschloss und 3 Schlüsseln
- **Farbvarianten:** ① naturbelassen, ② schwedenrot, ③ grau, ④ anthrazit
- **WEKA Vorteil:** witterungsgeschützte Unterkonstruktion



weka Gartenhaus 224



Gr. 2 naturbelassen 224.2421.10400
1.399,00 €
Optionaler Montagepreis: 759,00 €
Gr. 2 schwedenrot 224.2421.13400
Gr. 2 grau 224.2421.15400
Gr. 2 anthrazit 224.2421.16400
1.699,00 €
Optionaler Montagepreis: 809,00 €



Gr. 3 naturbelassen 224.2424.10400
1.449,00 €
Optionaler Montagepreis: 799,00 €
Gr. 3 schwedenrot 224.2424.13400
Gr. 3 grau 224.2424.15400
Gr. 3 anthrazit 224.2424.16400
1.849,00 €
Optionaler Montagepreis: 849,00 €

X Dieses Zeichen zeigt Ihnen bei den jeweiligen Hausgrößen den Paketbedarf an Dachschildeln.

Andere Dachform – Flachdach-Variante auf Seite 67

Zubehör-Tipp



Die ideale Ergänzung
Jetzt gleich die passenden Kastenrinnensets bestellen (s.S.100)



Ihr Vorteil
Einige Modelle sind werksseitig bereits mit einer Witterschutzfarbe zweifach vorbehandelt.

Zubehör-Tipp



Die ideale Ergänzung
Schützen Sie Ihr neues Gartenhaus mit den hochwertigen Dachschildeln in Rechteck- oder Biber-schwanzform und in verschiedenen Farben. (s.S. 101)

Unsere Empfehlung



Das passende Schleppdach

Für modernes Schraubsystem 19 + 21 mm Wandstärke
Sockelmaß B 86 x T 200 cm, ab Haustiefe 194 cm (1 Paket Schindeln wird benötigt)

naturbelassen 330.0106.20400 185,99 €	weiß 330.0106.11000 239,99 €
Optionaler Montagepreis: 189,00 €	Optionaler Montagepreis: 199,00 €



weka Gartenhaus 218 Gr. 1 · 218.2421.76041

Mehr Inklusive

- » hochwertige Rahmentür
- » Massivholzdach & -boden
- » Bitumendachbelag

28 mm WANDSTÄRKE

Gartenhaus „wekaLine“ 218

- **Firsthöhe:** 234 cm
- **Wand:** 28 mm dicke Blockbohlen im exklusiven „wekaLine“-Profil
- **Bauweise:** modernes Schraubsystem
- **Boden:** 16 mm starker Massivholzboden glatt gehobelt
- **Dach:** 16 mm starkes Massivholz-Satteldach
- **Dachüberstände:** vorn 20 cm
- **Dachbelag:** Bitumen-Dachbelag zur Ersteindeckung*, Zubehör: hochwertige Bitumendachschindeln zum optimalen Schutz vor UV-Strahlung und Witterungseinflüssen S. 101
- **Tür:** Massive, 2-flügelige Tür 154 x 180 cm mit Zylinderschloß inkl. 3 Schlüsseln, lichtetes Maß (Durchgang): 143 x 173 cm
- **Farbvarianten:** ① naturbelassen, ② schwedenrot ③ anthrazit
- **WEKA Vorteil:** witterungsgeschützte Unterkonstruktion

Andere Dachform –Pultdach-Variante auf Seite 66

Dieses Zeichen zeigt Ihnen bei den jeweiligen Hausgrößen den Paketbedarf an Dachschindeln.

Das Besondere



Design & Funktion

WEKA-Gartenhäuser mit dem markanten weka-Line-Blockbohlenprofil sind ein echter Blickfang und etwas ganz Besonderes. Mit diesen exklusiven Gartenhäusern holen Sie sich ein edles Stück Design in Ihren Garten.

weka Gartenhaus „wekaLine“ 218

Größe	Farbe	Fläche (m²)	Preis (€)	Optionaler Montagepreis (€)
Gr. 1	naturbelassen	10,2	1.299,00	759,00
	schwedenrot		1.749,00	809,00
Gr. 2	naturbelassen	12,9	1.499,00	799,00
	schwedenrot		1.949,00	849,00
Gr. 3	naturbelassen	14,7	1.649,00	829,00
	schwedenrot		2.199,00	879,00
Gr. 4	naturbelassen	18,2	1.899,00	889,00
	schwedenrot		2.449,00	939,00



Ihr Vorteil
Einige Modelle sind werksseitig bereits mit einer Witterschutzfarbe zweifach vorbehandelt.



Mehr Inklusive

- » Massivholzdach
- » Rahmen-Doppeltür
- » Drückergarnitur mit Schloss

28 mm WANDSTÄRKE

weka Gartenhaus 209

- **Firsthöhe:** Gr. 1: 239 cm, Gr. 2: 250 cm, Gr. 3: 261 cm
- **Seitenwand alle Größen:** 198 cm
- **Wand:** 28 mm dicke Blockbohlen
- **Bauweise:** klassisches Stecksystem
- **Boden:** ohne Boden
- **Dach:** 16 mm starke Dachbretter auf stabiler Dachpfette, Vordach 20 cm (bei Gr. 1 + 2), 50 cm (bei Gr. 3)
- **Dachüberstände:** vorn 20 cm, 50 cm (bei Gr. 3), hinten 10 cm, Seiten ca. 16,5 cm
- **Für die Dacheindeckung empfehlen wir Ihnen unsere Dachschindel Pakete S. 101.**
- **Tür:** Rahmen-Doppeltür B 143 x H 174 cm (lichtes Maß), inkl. hochwertiger Drückergarnitur mit Profilzylinderschloß und 3 Schlüsseln
- **Ausführung:** ① naturbelassen
- **WEKA Vorteil:** witterungsgeschützte Unterkonstruktion

Dieses Zeichen zeigt Ihnen bei den jeweiligen Hausgrößen den Paketbedarf an Dachschindeln.

Passende, 16 mm starke Massivholzböden

Gr. 1:	209.0120.20.00	164,99 €	opt. Montagepreis.....50,00 €
Gr. 1,5:	209.0125.20.00	205,99 €	opt. Montagepreis.....55,00 €
Gr. 2:	209.0125.25.00	259,99 €	opt. Montagepreis.....55,00 €
Gr. 2,5:	209.0130.25.00	309,99 €	opt. Montagepreis.....60,00 €
Gr. 3:	209.0130.30.00	369,99 €	opt. Montagepreis.....60,00 €

weka Gartenhaus 209



Gr. 1,5
209.2520.00.14
~~1.099,00 €~~
999,99 €
99,01 € gespart!
Optionaler Montagepreis: 519,00 €

Gr. 2,5
209.3025.10.14
~~1.499,00 €~~
1.299,00 €
200,00 € gespart!
Optionaler Montagepreis: 609,00 €

Gr. 1
209.2020.00.14
~~949,99 €~~
879,99 €
70,00 € gespart!
Optionaler Montagepreis: 489,00 €

Gr. 2
209.2525.00.14
~~1.199,00 €~~
1.149,00 €
50,00 € gespart!
Optionaler Montagepreis: 549,00 €

Gr. 3
209.3030.10.14
~~1.699,00 €~~
1.599,00 €
100,00 € gespart!
Optionaler Montagepreis: 639,00 €

weka Gartenhaus 209 Gr. 1 · 209.3030.10.14 · Abb. mit Boden (gegen Aufpreis)



Mehr Inklusive

- » Massivboden
- » Massivholzdach
- » Rahmen-Doppeltür

28 mm
WANDSTÄRKE

weka Gartenhaus 122

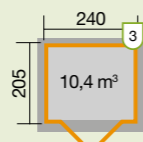
- **Firsthöhe:** 237 cm (Gr. 1+2), 249 cm (Gr. 3-5)
- **Seitenwand:** 199 cm
- **Wand:** 28 mm dicke Blockbohlen
- **Bauweise:** modernes Schraubsystem
- **Boden:** 16 mm starker Massivholzboden
- **Dach:** 16 mm starkes Massivholz-Satteldach, Vordach: 20 cm
- **Dachüberstände:**
Gr. 1: hinten 15 cm, Seiten 22 cm
Gr. 2: hinten 20 cm, Seiten 21 cm
Gr. 3 + 4 + 5: hinten 15 cm, Seiten 40 cm
- **Dachbelag:** Bitumen-Dachbelag zur Ersteindeckung*
- **Tür:** Rahmen-Doppeltür B 165 x H 172 cm, inkl. hochwertiger Drückergarnitur mit Profilylinderschloss und 3 Schlüsseln
- **Farbvarianten:** ① naturbelassen, ② schwedenrot, ③ grau, ④ anthrazit
- **WEKA Vorteil:** witterungsgeschützte Unterkonstruktion

Andere Dachform – Flachdach-Variante auf Seite 80



weka Gartenhaus 122

„Tolle Auswahl!
Ob natur, anthrazit, grau
oder schwedenrot, alles
ist möglich!“

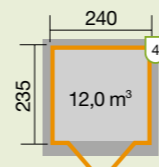


Gr. 1 naturbelassen
122.2421.40001
1.199,00 €
Optionaler Montagepreis:
775,00 €

Gr. 1 schwedenrot
122.2421.43001
Gr. 1 grau
122.2421.45001
Gr. 1 anthrazit
122.2421.46001

1.549,00 €
Optionaler Montagepreis:
825,00 €

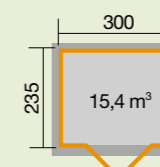
x Dieses Zeichen zeigt Ihnen bei den jeweiligen Hausgrößen den Paketbedarf an Dachschildeln.



Gr. 2 naturbelassen
122.2424.40001
1.499,00 €
Optionaler Montagepreis:
805,00 €

Gr. 2 schwedenrot
122.2424.43001
Gr. 2 grau
122.2424.45001
Gr. 2 anthrazit
122.2424.46001

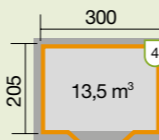
1.749,00 €
Optionaler Montagepreis:
855,00 €



Gr. 4 naturbelassen
122.3024.40001
1.649,00 €
Optionaler Montagepreis:
835,00 €

Gr. 4 schwedenrot
122.3024.43001
Gr. 4 grau
122.3024.45001
Gr. 4 anthrazit
122.3024.46001

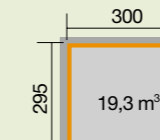
1.999,00 €
Optionaler Montagepreis:
885,00 €



Gr. 3 naturbelassen
122.3021.40001
1.499,00 €
Optionaler Montagepreis:
805,00 €

Gr. 3 schwedenrot
122.3021.43001
Gr. 3 grau
122.3021.45001
Gr. 3 anthrazit
122.3021.46001

1.749,00 €
Optionaler Montagepreis:
855,00 €



Gr. 5 naturbelassen
122.3030.40001
1.849,00 €
Optionaler Montagepreis:
865,00 €

Gr. 5 schwedenrot
122.3030.43001
Gr. 5 grau
122.3030.45001
Gr. 5 anthrazit
122.3030.46001

2.369,00 €
Optionaler Montagepreis:
915,00 €

Das Besondere



Optimaler Schutz vor Wind und Wetter
Ihr Vorteil
Einige Modelle sind werksseitig bereits mit einer Witterschutzfarbe zweifach vorbehandelt.

Zubehör-Tipp



Die ideale Ergänzung
Jetzt gleich die passenden Kastenrinnensets bestellen (s.S. 100)

Zubehör-Tipp



Die ideale Ergänzung
Schützen Sie Ihr neues Schwedenhaus mit den hochwertigen Dachschildeln in Rechteck- oder Biberschwanzform und in verschiedenen Farben. (s.S. 101)

Unsere Empfehlung



Das passende Schleppdach

als idealer Holzlagerplatz, Massivholzdach aus 16 mm starken Nut- & Federbrettern
Sockelmaß B 86 x T 200 cm, ab Haustiefe 200 cm (1 Pakete Schindeln werden benötigt)

naturbelassen
330.0106.20400
185,99 €

weiß
330.0106.11000
239,99 €

Optionaler Montagepreis: 189,00 €

Optionaler Montagepreis: 199,00 €



Spiegelverkehrter Aufbau möglich

Gr. 1 · 253.3720.10.00 · Abb. mit Zubehör Dachschildeln (gegen Aufpreis)

Mehr Inklusive

- » Massivholzdach & -boden
- » Rahmen-Doppeltür
- » Einzelflügeltür

28 mm WANDSTÄRKE

weka Gartenhaus 253

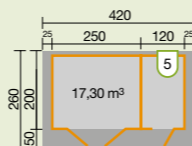
- **Firsthöhe:** 270 cm · **Seitenwand:** 199 cm
- **Wand:** 28 mm dicke Blockbohlen
- **Bauweise:** klassisches Stecksystem
- **Boden:** 16 mm starker Massivholzboden mit Nut und Feder
- **Dach:** 16 mm starkes Massivholzdach mit Nut und Feder, Vordach 50 cm
- **Dachüberstände:** hinten 10 cm, Seiten ca. 25 cm
- **Dachbelag:** Bitumen-Dachbelag zur Ersteindeckung*
- **Tür:** Rahmen-Doppeltür B 143 x H 174 cm (lichtes Maß), inkl. hochwertiger Drückergarnitur mit Profilzylinderschloss und 3 Schlüsseln, Einzelflügeltür B 78 x H 175 cm mit Sicherheitsüberwurf und Drehöse
- **Ausführung:** ① naturbelassen
- **WEKA Vorteil:** witterungsgeschützte Unterkonstruktion

Andere Dachform – Flachdach-Variante auf Seite 69

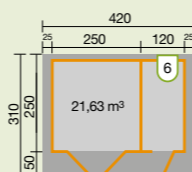
Dieses Zeichen zeigt Ihnen bei den jeweiligen Hausgrößen den Paketbedarf an Dachschildeln.



weka Gartenhaus 253



Gr. 1 naturbelassen
253.3720.10.00
2.049,00 €
Optionaler
Montagepreis: 779,00 €



Gr. 2 naturbelassen
253.3725.10.00
2.349,00 €
Optionaler
Montagepreis: 879,00 €

„Klasse Raumaufteilung und alles unter einem Dach: ein Bereich für uns und ein Anbau für unser Gartenzubehör.“

Zubehör-Tipps



Die ideale Ergänzung
Schützen Sie Ihr neues Gartenhaus mit den hochwertigen Dachschildeln in Rechteck- oder Biber-schwanzform und in verschiedenen Farben. (s.S.101)

Zubehör-Tipp



Das passende Schleppdach

Für klassisches Stecksystem
28 + 45 mm Wandstärke
naturbelassen
(2 Paket Schindeln werden benötigt)

Sockelmaß B 120 x T 230 cm, ab Haustiefe 200 cm
100.1701.00.00
239,99 €

Optionaler Montagepreis: 185,00 €

Sockelmaß B 120 x T 330 cm, ab Haustiefe 300 cm
100.1702.00.00
289,99 €

Optionaler Montagepreis: 210,00 €



Spiegelverkehrter Aufbau möglich

Gr. 2 · 261.4030.10.00 · Kundenfoto, farbiges Gestaltungsbeispiel · Abb. mit Zubehör Dachschildeln (gegen Aufpreis)

Mehr Inklusive

- » Massivholzdach & -boden
- » Rahmen-Doppeltür
- » Einzelflügeltür

28 mm WANDSTÄRKE

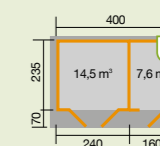
weka Gartenhaus 261

- **Firsthöhe:** 262 cm · **Seitenwand:** 210 cm
- **Wand:** 28 mm dicke Blockbohlen
- **Bauweise:** modernes Schraubsystem
- **Boden:** 19 mm starker Massivholzboden
- **Dach:** 19 mm starkes Massivholz-Satteldach
- **Dachüberstände:** vorne 70 cm, hinten 15 cm, Seiten ca. 30 cm
- **Dachbelag:** Bitumen-Dachbelag zur Ersteindeckung*, Zubehör: Dachschildeln S. 101
- **Tür:** Rahmen-Einzeltür B 81 x H 173 cm, Rahmen-Doppeltür B 165 x H 173 cm (lichtes Maß), inkl. hochwertiger Drückergarnitur mit Profilzylinderschloss und 3 Schlüsseln
- **Ausführung:** ① naturbelassen
- **WEKA Vorteil:** witterungsgeschützte Unterkonstruktion

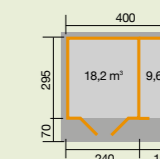
Dieses Zeichen zeigt Ihnen bei den jeweiligen Hausgrößen den Paketbedarf an Dachschildeln.



weka Gartenhaus 261



Gr. 1 naturbelassen
261.4024.10.00
2.849,00 €
Optionaler
Montagepreis: 1.029,00 €



Gr. 2 naturbelassen
261.4030.10.00
3.299,00 €
Optionaler
Montagepreis: 1.139,00 €

Zubehör-Tipp



Die ideale Ergänzung
Jetzt gleich die passenden Kastensystems bestellen (s.S.100)



Gr. 2 · 261.4030.10.00 · Kundenfoto, Gestaltungsbeispiel



Mehr Inklusive

- » Massivholzdach & -boden
- » Rahmen-Doppeltür
- » Bitumendachbelag

weka Gartenhaus Premium 28

- **Extra hohe Firsthöhe:** 251 cm (bei 250 cm Seitenbreite), 262 cm (bei 300 cm Seitenbreite)
- **Seitenwand:** 210 cm
- **Wand:** 28 mm Blockbohlen
- **Bauweise:** klassisches Stecksystem
- **Boden:** 19 mm Massivholzboden
- **Dach:** 19 mm Massivholz-Satteldach, Vordach 20/60 cm
- **Dachüberstände:** hinten 10 cm, ca. 25 cm (bei 250 cm Seitenbreite), ca. 40 cm (bei 300 cm Seitenbreite)
- **Dachbelag:** Bitumen-Dachbelag zur Ersteindeckung*
- **Tür:** Rahmen-Doppeltür B 165 x H 173 cm (lichtes Maß)
- **Ausführung:** ① naturbelassen
- **WEKA Vorteil:** witterungsgeschützte Unterkonstruktion

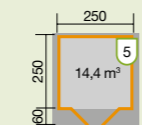
Andere Dachform – Flachdach-Variante auf Seite 78

X Dieses Zeichen zeigt Ihnen bei den jeweiligen Hausgrößen den Paketbedarf an Dachschindeln.

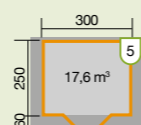
Vordach 60 cm



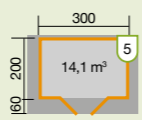
weka Gartenhaus Premium 28



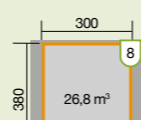
Gr. 1 naturbelassen
132.2525.40100
1.899,00 €
Optionaler Montagepreis: 749,00 €



Gr. 3 naturbelassen
112.3025.10.00
2.199,00 €
Optionaler Montagepreis: 779,00 €



Gr. 2 naturbelassen
112.3020.10.00
1.879,00 €
Optionaler Montagepreis: 749,00 €



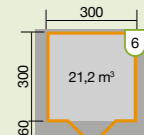
Gr. 5 naturbelassen
112.3038.10.00
2.879,00 €
Optionaler Montagepreis: 985,00 €

** Bitte beachten Sie unsere Empfehlungen zu den Dachschindeln auf Seite 101.



weka Gartenhaus Premium 28 Gr. 5 · 112.3025.00.00 · Abb. kostenpflichtigem Zubehör (Dachschindeln, s.S. 101)

weka Premium 28



Vordach 60 cm
112.3030.10.00

~~2.369,00 €~~
1.999,00 €

370,00 € gespart!

Optionaler Montagepreis: 809,00 €

Zubehör-Tipps



Das passende Schleppdach

Für Blockbohlen-Häuser mit klassischem Stecksystem mit 28 + 45 mm Wandstärke

naturbelassen (2 Paket Schindeln werden benötigt)

Sockelmaß B 120 x T 230 cm, ab Haustiefe 200 cm
100.1701.00.00
239,99 €

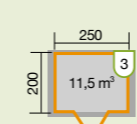
Sockelmaß B 120 x T 330 cm, ab Haustiefe 300 cm
100.1702.00.00
289,99 €

Optionaler Montagepreis: 185,00 € Optionaler Montagepreis: 210,00 €

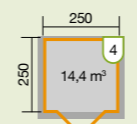
Das ist Premium-Qualität:

Deutlich mehr Raumvolumen
dank extra hoher Seitenwände und extra hohem Dachfirst
Besonders hohe Stabilität & lange Lebensdauer
dank extra dickem 19 mm Massivholzboden und -dach mit zusätzlichen Dachpfetten
Sicherheit, Optik und Funktion
dank hochwertiger Rahmentür und Profilzylinderschloss, besondere Funktion durch extra breite Doppeltür

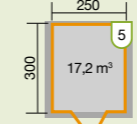
Vordach 20 cm



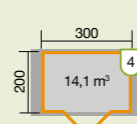
Gr. 1 naturbelassen
112.2520.00.00
1.549,00 €
Optionaler Montagepreis: 709,00 €



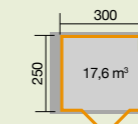
Gr. 2 naturbelassen
112.2530.00.00
1.679,00 €
Optionaler Montagepreis: 739,00 €



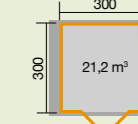
Gr. 3 naturbelassen
112.2530.00.00
2.099,00 €
Optionaler Montagepreis: 769,00 €



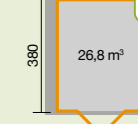
Gr. 4 naturbelassen
112.3020.00.00
1.679,00 €
Optionaler Montagepreis: 739,00 €



Gr. 5 naturbelassen
112.3020.00.00
2.099,00 €
Optionaler Montagepreis: 769,00 €



Gr. 6 naturbelassen
112.3030.00.00
2.199,00 €
Optionaler Montagepreis: 799,00 €



Gr. 7 naturbelassen
112.3038.00.00
2.779,00 €
Optionaler Montagepreis: 975,00 €



weka Gartenhaus 132 A Gr. 2 - 132.3025.80041 - Abb. mit Zubehör Dachschindeln (gegen Aufpreis)

Mehr Inklusiv

- » Massivholzdach & -boden
- » Rahmen-Doppeltür
- » Bitumendachbelag

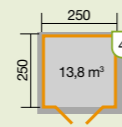
38 mm WANDSTÄRKE

weka Gartenhaus 132 A

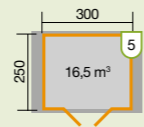
- **Extra hohe Firsthöhen:** 259 cm
- **Seitenwand:** 210 cm
- **Wand:** 38 mm dicke Blockbohlen
- **Bauweise:** klassisches Stecksystem
- **Boden:** 16 mm starker Massivholzboden
- **Dach:** 16 mm starkes Massivholz-Satteldach, Vordach 20 cm,
- **Dachüberstände:** hinten 10 cm, Seiten ca. 20 cm,
- **Dachbelag:** Bitumen-Dachbelag zur Ersteindeckung*
- **Tür:** Rahmen-Doppeltür B 143 x H 174 cm (lichtes Maß), mit hochwertiger Drückergarnitur inkl. Profilzylinderschloss und 3 Schlüsseln.
- **Ausführung:** ① naturbelassen
- **WEKA Vorteil:** witterungsgeschützte Unterkonstruktion



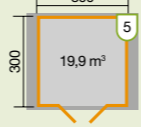
weka Gartenhaus 132 A



Gr. 1 naturbelassen
132.2525.80041
1.749,00 €
Optionaler Montagepreis:
749,00 €



Gr. 2 naturbelassen
132.3025.80041
2.059,00 €
Optionaler Montagepreis:
779,00 €



Gr. 3 naturbelassen
132.3030.80041
2.369,00 €
Optionaler Montagepreis:
809,00 €

Dieses Zeichen zeigt Ihnen bei den jeweiligen Hausgrößen den Paketbedarf an Dachschindeln.

Zubehör-Tipp



Dachrinnensets
Zum Sammeln von Regenwasser. Aus stabilem und langlebigem, verzinktem Metall (s.S. 100)

Das Besondere



Für mehr Stabilität & Dichte
Das weka Gartenhaus 132 A zeichnet sich durch seine massiven, 38 mm starken Blockbohlen aus, die mit Ihrer Doppelnut und -feder für noch mehr Stabilität sorgen.

Zubehör-Tipp



Die ideale Ergänzung
Schützen Sie Ihr neues Schwedenhaus mit den hochwertigen Dachschindeln in Rechteck- oder Biberschwanzform und in verschiedenen Farben. (s.S. 101)

Dieses Zeichen zeigt Ihnen bei den jeweiligen Hausgrößen den Paketbedarf an Dachschindeln.

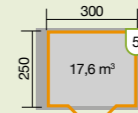
45 mm PREMIUM

weka Gartenhaus Premium 45

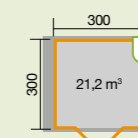
- **Extra hohe Firsthöhe:** 251 cm (Gr. 1), 262 cm (Gr. 2 & 3)
- **Seitenwand:** 210 cm
- **Wand:** 45 mm Blockbohlen mit Doppelnut und -feder
- **Bauweise:** klassisches Stecksystem
- **Inklusive 19 mm dickem Massivholzboden**
- **Inklusive 19 mm starkem Massivholz-Satteldach,** Vordach 20 cm,
- **Dachüberstände:** hinten 10 cm, Gr. 1 seitlich 25 cm, Gr. 2 & 3 seitlich 40 cm,
- **Dachbelag:** Bitumen-Dachbelag zur Ersteindeckung*
- **Tür:** Rahmen-Doppeltür B 165 x H 173 cm (lichtes Maß), inkl. hochwertiger Drückergarnitur mit Profilzylinderschloss und 3 Schlüsseln
- **Ausführung:** ① naturbelassen
- **WEKA Vorteil:** witterungsgeschützte Unterkonstruktion



weka Gartenhaus Premium 45

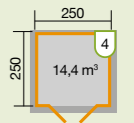


Gr. 2 naturbelassen
132.3025.00.00
2.599,00 €
Optionaler Montagepreis:
879,00 €



Gr. 3 naturbelassen
132.3030.00.00
2.979,00 €
Optionaler Montagepreis:
909,00 €

weka Premium 45



Gr. 1
132.2525.00.00

~~2.149,00 €~~
1.999,00 €

150,00 € gespart!

Optionaler Montagepreis: 849,00 €

Das ist Premium-Qualität:

- Deutlich mehr Raumvolumen** dank extra hoher Seitenwände und extra hohem Dachfirst
- Hohe Stabilität & lange Lebensdauer** dank extra dickem 19 mm Massivholzboden und -dach mit zus. Dachpfetten
- Sicherheit, Optik und Funktion** dank hochwertiger Rahmentür und Profilzylinderschloss besondere Funktion durch extra breite Doppeltür

45 mm Blockbohlen mit Doppelnut und -feder für ein Höchstmaß an Dichte und Stabilität!



weka Gartenhaus 150 · 150.4530.00.00 · Abb. mit Zubehör Dachschindeln (gegen Aufpreis)

Mehr Inklusive

- » Massivholzdach & -boden
- » Rahmen-Einzeltür
- » Panorama-Doppeltür

weka Gartenhaus 150

- **Firsthöhe:** 290 cm · **Seitenwand:** 238 cm
- **Wand:** 28 mm dicke Blockbohlen
- **Bauweise:** klassisches Stecksystem
- **Boden:** 19 mm starker Massivholzboden
- **Dach:** 19 mm starkes Massivholz-Satteldach
- **Dachüberstände:** alle Seiten ca. 42 cm
- **Dachbelag:** Bitumen-Dachbelag zur Ersteindeckung*, Zubehör: Dachschindeln S. 101
- **Tür:** Rahmen-Doppeltür B 165 x H 173 cm, seitliche Rahmen-Einzeltür B 81 x H 173 cm (lichtes Maß), inkl. hochwertiger Drückergarnitur mit Profilzylinderschloss und 3 Schlüsseln
- **Ausführung:** ① naturbelassen
- **WEKA Vorteil:** witterungsgeschützte Unterkonstruktion

Dieses Zeichen zeigt Ihnen bei den jeweiligen Hausgrößen den Paketbedarf an Dachschindeln.



13 m² Nutzfläche
Ideale Kombination mit praktisch integriertem Brennholzlager und Geräteschuppen.

weka Gartenhaus 150

300 150
300 150
36,3 m²
450 150

naturbelassen
150.4530.00.00
3.699,00 €

Optionaler Montagepreis: 1.349,00 €

Das ideale Holzlager

Der offene, teilverkleidete Nebenraum ist dank optimaler Luftzirkulation als idealer Lagerplatz für Brennholz und viele Ihrer Gartengeräte geeignet.



Sicher aufbewahrt!

Der seitliche, abschließbare Nebenraum eignet sich hervorragend, um Großgeräte wie Rasenmäher, Laubsauger, Vertikutierer und vieles mehr trocken und sicher zu lagern.



Spiegelverkehrter Aufbau möglich

weka Gartenhaus 163 · 163.3430.00.10 · Abb. mit Zubehör Dachschindeln (gegen Aufpreis)

Mehr Inklusive

- » Massivholzdach & -boden
- » Dreh-/Kippfenster
- » Panorama-Doppeltür

weka Gartenhaus 163/152

- **weka GH 163: Firsthöhe:** 257–268 cm · **Seitenwand:** 216 cm
- **weka GH 152: Firsthöhe:** 268 cm · **Seitenwand:** 216 cm
- **Wand:** 28 mm dicke Blockbohlen (weka GH 163)
45 mm dicke Blockbohlen (weka GH 152)
- **Bauweise:** klassisches Stecksystem
- **Boden:** 19 mm starker Massivholzboden
- **Dach:** 19 mm starkes Massivholz-Satteldach
- **Dachüberstände:** GH 163: Gr. 1 + 3 vorn + hinten 25 cm, Seiten 35 cm · Gr. 2 + 4 vorn + hinten 40 cm, Seiten 35 cm, GH 152: Seiten 40 cm
- **Dachbelag:** Bitumen-Dachbelag zur Ersteindeckung*,
- **Fenster:** 1 Dreh-/Kippfenster
- **Tür:** Rahmen-Doppeltür B 165 x H 173 cm (lichtes Maß), inkl. hochwertiger Drückergarnitur mit Profilzylinderschloss und 3 Schlüsseln
- **Ausführung:** ① naturbelassen
- **WEKA Vorteil:** witterungsgeschützte Unterkonstruktion

①

28 mm PREMIUM

weka Gartenhaus 163

340 6
250 18 m²
Gr. 1 naturbelassen 163.3425.00.10 **1.999,00 €**
Optionaler Montagepreis: 869,00 €

340 7
300 23,3 m²
Gr. 2 naturbelassen 163.3430.00.10 **2.779,00 €**
Optionaler Montagepreis: 899,00 €

380 6
250 22,3 m²
Gr. 3 naturbelassen 163.3825.00.10 **2.999,00 €**
Optionaler Montagepreis: 899,00 €

380 8
300 27,5 m²
Gr. 4 naturbelassen 163.3830.00.10 **3.199,00 €**
Optionaler Montagepreis: 939,00 €

Zubehör-Tipps

Für noch mehr Grün
Passende Blumenkästen aus naturbelassenem Fichtenholz mit markanter Wellenoptik und Kunststoffeinsatz. Für die Bestückung des Hauses wird ein Blumenkästen benötigt

100.1401.00.00 **43,99 €** Optionaler Montagepreis: 12,00 €

45 mm PREMIUM

weka Gartenhaus 152

380 8
40 300 26,8 m²
Gr. 1 naturbelassen 152.3830.00.10 **3.699,00 €**
Optionaler Montagepreis: 1209,00 €

Haus 45 mm Blockbohlen mit Doppelnut und -feder für ein Höchstmaß an Dichte und Stabilität!



weka Gartenhaus 177 Gr. 1 · Abb. 177.2424.00.00 · mit Zubehör Dachschindeln (gegen Aufpreis)



weka Gartenhaus 149 A Gr. 2 · 149.3030.10.00 · Abb. mit Zubehör Dachschindeln (gegen Aufpreis)

Mehr Inklusiv

- » Massivholzdach & -boden
- » Einzel- oder Doppel-Rahmentür
- » Bitumendachbelag

28 mm WANDSTÄRKE

Gartenhaus 177/149

- **weka GH 177:** Firsthöhe: 280/300 cm · **Seitenwand:** 220 cm
- **weka GH 149:** Firsthöhe: 276/290 cm · **Seitenwand:** 214 cm
- **weka GH 149 A:** Firsthöhe: 301/315 cm · **Seitenwand:** 214 cm
- **Wand:** 28 mm dicke Blockbohlen
- **Bauweise:** modernes Schraubsystem
- **Boden:** 19 mm starker Massivholzboden
- **Dach:** 19 mm starkes Massivholz-Zeltdach
- **Dachüberstände:** alle Seiten 40 cm
- **Dachbelag:** Bitumen-Dachbelag zur Ersteindeckung*, Zubehör: Dachschindeln S. 101
- **Fenster:** 2 extra hohe Dreh-/Kippfenster bei weka GH 149/149 A
- **Tür:** weka GH 177: Rahmen-Doppeltür B 165 x H 173 cm (lichtes Maß), weka GH 149/149 A: Rahmen-Einzeltür B 80 x H 173 cm (lichtes Maß), inkl. hochwertiger Drückergarnitur mit Profilzylinderschloss und 3 Schlüsseln
- **Ausführung:** ① naturbelassen
- **WEKA Vorteil:** witterungsgeschützte Unterkonstruktion

Dieses Zeichen zeigt Ihnen bei den jeweiligen Hausgrößen den Paketbedarf an Dachschindeln.

Zubehör-Tipp



Die ideale Ergänzung
Schützen Sie Ihr neues Gartenhaus mit den hochwertigen Dachschindeln in Rechteck- oder Biber-schwanzform und in verschiedenen Farben. (s.S. 101)

weka Gartenhaus 177	Gr. 1 naturbelassen 177.2424.00.00 2.199,00 €	Gr. 2 naturbelassen 177.3030.00.00 2.749,00 €
	Optionaler Montagepreis: 1.109,00 €	Optionaler Montagepreis: 1.239,00 €



weka Gartenhaus 177 Gr. 2 · 177.3030.00.00 · Gestaltungsbeispiel

weka Gartenhaus 149	Gr. 1 naturbelassen 149.2424.00.00 2.369,00 €	Gr. 2 naturbelassen 149.3030.00.00 2.949,00 €
	Optionaler Montagepreis: 1.129,00 €	Optionaler Montagepreis: 1.259,00 €

Mit Dachaufsatz

weka Gartenhaus 149 A	Gr. 1 naturbelassen 149.2424.10.00 2.949,00 €	Gr. 2 naturbelassen 149.3030.10.00 3.499,00 €
	Optionaler Montagepreis: 1.319,00 €	Optionaler Montagepreis: 1.449,00 €

Unsere Empfehlung

Für mehr Privatsphäre
passender Fensterladen, 2-teilig, einseitig montiert, inkl. Beschlägen, naturbelassen

100.1312.00.00	136,99 €
opt. Montagepreis	42,00 €



QR-Code scannen und unser Sauna-Sortiment entdecken



Für das pure Wellness-Feeling

Das Gartenhaus 149 gibt es auch als Saunahaus inkl. hochwertiger Elementsauna.

Saunen, Infrarotkabinen und Saunahäuser finden Sie in unserem aktuellen Katalog „Infrarotkabinen & Saunen“





weka Gartenhaus Premium28 FT Gr. 2 107.3025.00.00 - Abb. mit Kostebpfl. - Zubehör - Zubenör (Fensterläden)

Mehr Inklusiv

- » Massivholzdach & -boden
- » Dreh-/Kippfenster
- » hochwertige Rahmen-Einzeltür

weka Gartenhaus Premium28 FT

- **Firsthöhe:** 251 cm (262 cm bei 300 cm Hausbreite)
- **Seitenwand:** 210 cm
- **Wand:** 28 mm Blockbohlen
- **Bauweise:** klassisches Stecksystem
- **Boden:** 19 mm Massivholzboden
- **Dach:** 19 mm Massivholz-Satteldach, Vordach: 20 oder 60 cm
- **Dachüberstände:** hinten 10 cm, Seiten ca. 25 cm ab Hausbreite 300 cm: hinten 10 cm, Seiten ca. 40 cm
- **Dachbelag:** Bitumen-Dachbelag zur Ersteindeckung*, Zubehör: Dachschindeln S. 101
- **Fenster:** Dreh-/Kippfenster
- **Tür:** Rahmen-Einzeltür B 81 x H 173 cm (lichtes Maß), inkl. hochwertiger Drückergarnitur mit Profilzylinderschloss und 3 Schlüsseln
- **Ausführung:** ① naturbelassen
- **WEKA Vorteil:** witterungsgeschützte Unterkonstruktion

X Dieses Zeichen zeigt Ihnen bei den jeweiligen Hausgrößen den Paketbedarf an Dachschindeln.



Die ideale Ergänzung
Schützen Sie Ihr neues Gartenhaus mit den hochwertigen Dachschindeln in Rechteck- oder Biber-schwanzform und in verschiedenen Farben. (s.S. 101)

Hausbreite 250 cm, Vordach 20 cm

Gr. 1 naturbelassen 106.2520.00.00 1.449,00 € Optionaler Montagepreis: 709,00 €	Gr. 2 naturbelassen 106.2525.00.00 1.779,00 € Optionaler Montagepreis: 739,00 €	Gr. 3 naturbelassen 106.2530.00.00 1.949,00 € Optionaler Montagepreis: 769,00 €

Hausbreite 300 cm, Vordach 20 cm

Gr. 1 naturbelassen 107.3020.00.00 1.849,00 € Optionaler Montagepreis: 739,00 €	Gr. 2 naturbelassen 107.3025.00.00 1.999,00 € Optionaler Montagepreis: 769,00 €	Gr. 3 naturbelassen 107.3030.00.00 2.199,00 € Optionaler Montagepreis: 799,00 €

Hausbreite 300 cm, Vordach 60 cm

Gr. 1 naturbelassen 107.3025.10.00 1.999,00 € Optionaler Montagepreis: 779,00 €	Gr. 2 naturbelassen 107.3030.10.00 2.399,00 € Optionaler Montagepreis: 809,00 €



weka Gartenhaus Premium28 FT Gr. 3 · 107.3030.00.00

Hausbreite 250 cm, Vordach 60 cm

weka Premium28 FT

Gr. 1
106.2520.10.00

~~1.629,00 €~~
1.499,00 €

130,00 € gespart!

Optionaler Montagepreis: 719,00 €

Gr. 2 106.2525.10.00	Gr. 3 106.2530.10.00
2.149,00 € 1.799,00 €	2.249,00 € 1.999,00 €
350,00 € gespart!	250,00 € gespart!
Optionaler Montagepreis: 749,00 €	Optionaler Montagepreis: 779,00 €

Das ist Premium-Qualität:

- Deutlich mehr Raumvolumen** dank extra hoher Seitenwände und extra hohem Dachfirst
- Besonders hohe Stabilität & lange Lebensdauer** dank extra dickem 19 mm Massivholzboden und -dach mit zusätzlichen Dachpfetten
- Sicherheit, Optik und Funktion** dank hochwertiger Rahmentür und Profilzylinderschloss



weka Gartenhaus 110 mit Vordach 200 cm und Terrasse 200 cm Gr. 2 - 110.3838.44.00 - Abbildung mit kostenpf. Zubehör



weka Gartenhaus 109 Gr. 2 - 109.3430.10.00 - Kundenfoto

Mehr Inklusive

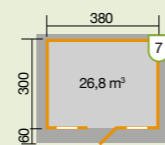
- » Massivholzdach & -boden
- » Einzel- oder Doppel-Rahmentür
- » Dreh-/Kippfenster

weka Gartenhaus 110/109

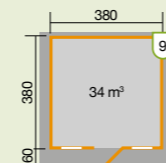
- **Firsthöhe:** 262 cm · **Seitenwand:** 210 cm
- **Wand:** 28 mm Blockbohlen
- **Bauweise:** klassisches Stecksystem
- **Boden:** 19 mm Massivholzboden
- **Dach:** 19 mm Massivholz-Satteldach
- **Dachüberstände:** hinten 10 cm, Seiten ca. 40 cm
- **Dachbelag:** Bitumen-Dachbelag zur Ersteindeckung*, Zubehör: Dachschindeln S. 101
- **Fenster:** Dreh-/Kippfenster
- **Tür:** hochwertige Rahmen-Einzeltür (GH 110) B 81 x H 173 cm (lichtes Maß)
hochwertige Rahmen-Doppeltür (GH 109) B 165 x H 173 cm (lichtes Maß)
- **Ausführung:** ① naturbelassen
- **WEKA Vorteil:** witterungsgeschützte Unterkonstruktion

Dieses Zeichen zeigt Ihnen bei den jeweiligen Hausgrößen den Paketbedarf an Dachschindeln.

weka Gartenhaus 110

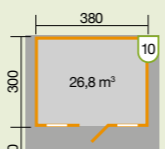


Gr. 1 naturbelassen
110.3830.10.00
2.599,00 €
Optionaler Montagepreis:
985,00 €

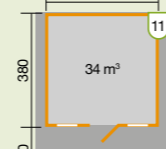


Gr. 2 naturbelassen
110.3838.10.00
3.099,00 €
Optionaler Montagepreis:
1.125,00 €

weka Gartenhaus 110 A

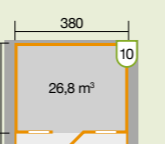


Gr. 1 naturbelassen
110.3830.40.00
3.229,00 €
Optionaler Montagepreis:
1.215,00 €

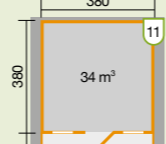


Gr. 2 naturbelassen
110.3838.40.00
3.599,00 €
Optionaler Montagepreis:
1.355,00 €

weka Gartenhaus 110 B



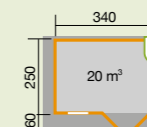
Gr. 1 naturbelassen
110.3830.44.00
3.499,00 €
Optionaler Montagepreis:
1.345,00 €



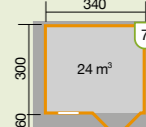
Gr. 2 naturbelassen
110.3838.44.00
3.999,00 €
Optionaler Montagepreis:
1.485,00 €

weka Gartenhaus 109

„Mit einer breiten und hochwertigen Rahmendoppeltür.“



GH 109 Gr. 1
109.3425.10.00
~~2.269,00 €~~
1.999,00 €
270,00 € gespart!
Optionaler Montagepreis: 809,00 €



GH 109 Gr. 2
109.3430.10.00
~~2.499,00 €~~
2.299,00 €
200,00 € gespart!
Optionaler Montagepreis: 839,00 €

Zubehör-Tipp



Die ideale Ergänzung
Schützen Sie Ihr neues Gartenhaus mit den hochwertigen Dachschindeln in Rechteck- oder Biber-schwanzform und in verschiedenen Farben. (s.S. 101)

Das Besondere



Mehr Stabilität & Dichte
Das weka Gartenhaus 109/110 zeichnet sich durch seine massiven, 28 mm starken Blockbohlen aus, die für Stabilität sorgen.

Mehr Freu(n)de im Garten



Familienfeiern & mehr
Genießen Sie laue Sommerabende mit der Familie und Freunden auf der großzügigen, überdachten Terrasse.



weka Gartenhaus 111 Gr. 3 - 111.3838.10.00
Abb. mit Zubehör Dachschindeln, Fensterläden und Blumenkästen (gegen Aufpreis)

weka Gartenhaus 111 mit Vordach Gr. 2 111.3830.40.00 Abb. mit Zubehör Dachschindeln, Fensterläden und Blumenkästen (gegen Aufpreis)

Mehr Inklusive
 » Massivholzdach & -boden
 » Rahmen-Doppeltür
 » Dreh-/Kippfenster

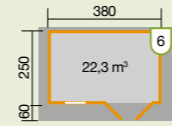
weka Gartenhaus 111

- **Firsthöhe:** 262 cm · **Seitenwand:** 210 cm
- **Wand:** 28 mm dicke Blockbohlen
- **Bauweise:** klassisches Stecksystem
- **Boden:** 19 mm starker Massivholzboden
- **Dach:** 19 mm starkes Massivholz-Satteldach
- **Dachüberstände:** hinten 10 cm, Seiten ca. 40 cm
- **Dachbelag:** Bitumen-Dachbelag zur Ersteindeckung*, passende Dachschindeln finden Sie auf Seite 101.
- **Fenster:** 1 Dreh-/Kippfenster
- **Tür:** Rahmen-Doppeltür B 165 x H 173 cm (lichtes Maß)
- **Ausführung:** ① naturbelassen
- **WEKA Vorteil:** witterungsgeschützte Unterkonstruktion

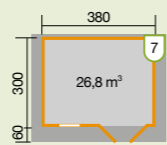
weka Gartenhaus 111



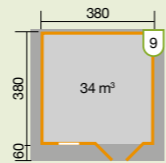
Vordach 60 cm



Gr. 1 naturbelassen
111.3825.10.00
2.749,00 €
Optionaler Montagepreis:
955,00 €



Gr. 2 naturbelassen
111.3830.10.00
2.849,00 €
Optionaler Montagepreis:
985,00 €



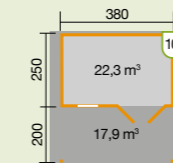
Gr. 3 naturbelassen
111.3838.10.00
3.399,00 €
Optionaler Montagepreis:
1.125,00 €

x Dieses Zeichen zeigt Ihnen bei den jeweiligen Hausgrößen den Paketbedarf an Dachschindeln.

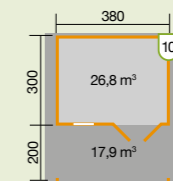
weka Gartenhaus 111 A



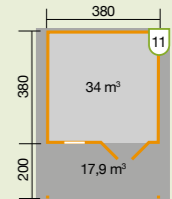
Vordach 200 cm
inkl. Stützen, Abschlussblende und Querstrebe



Gr. 1 naturbelassen
111.3825.40.00
3.099,00 €
Optionaler Montagepreis:
1.185,00 €



Gr. 2 naturbelassen
111.3830.40.00
3.399,00 €
Optionaler Montagepreis:
1.215,00 €

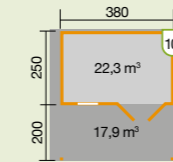


Gr. 3 naturbelassen
111.3838.40.00
3.799,00 €
Optionaler Montagepreis:
1.355,00 €

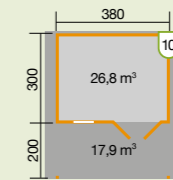
weka Gartenhaus 111 B



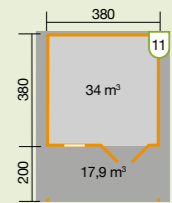
Vordach 200 cm + Terrasse 200 cm
inkl. Stützen, Abschlussblende und Querstrebe



Gr. 1 naturbelassen
111.3825.44.00
3.399,00 €
Optionaler Montagepreis:
1.315,00 €



Gr. 2 naturbelassen
111.3830.44.00
3.799,00 €
Optionaler Montagepreis:
1.345,00 €



Gr. 3 naturbelassen
111.3838.44.00
4.199,00 €
Optionaler Montagepreis:
1.485,00 €

Zubehör-Tipp



Die ideale Ergänzung
Schützen Sie Ihr neues Gartenhaus mit den hochwertigen Dachschindeln in Rechteck- oder Biberschwanzform und in verschiedenen Farben. (s.S. 100)



Für noch mehr Grün
Passende Blumenkästen aus naturbelassenem Fichtenholz mit markanter Wellenoptik und Kunststoffeinsatz. Für die Bestückung des Hauses wird ein Blumenkasten benötigt.
100.1401.00.00
43,99 € Optionaler Montagepreis: 12,00 €

Zubehör-Tipp



Die ideale Ergänzung
Schaffen Sie sich noch mehr Platz für Brennholz u.v.m. mit einem praktischen Schlepplach. (s.S. 100)



Dachrinnensets
Zum Sammeln von Regenwasser. Aus stabilem und langlebigem, verzinktem Metall (s.S. 100)



weka Gartenhaus 136 mit Vordach 200 cm und Terrasse 200 cm Gr. 1 - 136.3830.44.00
Abb. mit Zubehör Dachschindeln, Fensterläden und Blumenkästen (gegen Aufpreis)

weka Gartenhaus 135 Gr.1 135.3830.10.00 Abb. mit Zubehör Dachschindeln, Fensterläden und Blumenkästen (gegen Aufpreis)

Mehr Inklusive

- » Massivholzdach & -boden
- » Einzel- oder Doppel-Rahmentür
- » Dreh-/Kippfenster

45 mm PREMIUM

weka Gartenhaus 135/136

- **Firsthöhe:** 262 cm · **Seitenwand:** 210 cm
- **Wand:** 45 mm dicke Blockbohlen
- **Bauweise:** klassisches Stecksystem
- **Boden:** 19 mm starker Massivholzboden
- **Dach:** 19 mm starkes Massivholz-Satteldach
- **Dachüberstände:** hinten 10 cm, Seiten ca. 40 cm
- **Dachbelag:** Bitumen-Dachbelag zur Ersteindeckung*, passende Dachschindeln finden Sie auf Seite 101
- **Fenster:** Dreh-/Kippfenster
- **Tür:** hochwertige Rahmen-Einzeltür (GH 135) B 81 x H 173 cm (lichtes Maß)
hochwertige Rahmen-Doppeltür (GH 136) B 165 x H 173 cm (lichtes Maß)
- **Ausführung:** ① naturbelassen
- **WEKA Vorteil:** witterungsgeschützte Unterkonstruktion

X Dieses Zeichen zeigt Ihnen bei den jeweiligen Hausgrößen den Paketbedarf an Dachschindeln.

Das Besondere

Besonders stabile, 45 mm starke Bohlen

Die 45 mm Starken Blockbohlen aus langsam wachsenden, nördischen Fichtenholz sorgen mit ihrer Doppelnut und -feder für noch mehr Stabilität und Dichte.

Zubehör-Tipp



Mehr Stauraum

Im praktischen Anbauschrapp schaffen Sie genug Platz für Gartengeräte, Gartenmöbel und mehr (s.S.100).

weka Gartenhaus 135 A

Vordach 200 cm
inkl. Stützen, Abschlussblende und Querstrebe

Gr. 1 naturbelassen 135.3830.40.00 **3.949,00 €**
Optionaler Montagepreis: 1.319,00 €

Gr. 2 naturbelassen 135.3838.40.00 **4.499,00 €**
Optionaler Montagepreis: 1.459,00 €

weka Gartenhaus 135 B

Vordach 200 cm + Terrasse 200 cm
inkl. Stützen, Abschlussblende und Querstrebe

Gr. 1 naturbelassen 135.3830.44.00 **4.699,00 €**
Optionaler Montagepreis: 1.449,00 €

Gr. 2 naturbelassen 135.3838.44.00 **4.899,00 €**
Optionaler Montagepreis: 1.589,00 €

weka Gartenhaus 135

Vordach 60 cm

Gr. 1 naturbelassen 135.3830.10.00 **3.299,00 €**
Optionaler Montagepreis: 1.089,00 €

weka Gartenhaus 136

Vordach 60 cm

Gr. 2 naturbelassen 136.3838.10.00 **3.799,00 €**
Optionaler Montagepreis: 1.229,00 €

weka Gartenhaus 136 A

Vordach 200 cm
inkl. Stützen, Abschlussblende und Querstrebe

Gr. 1 naturbelassen 136.3830.40.00 **4.049,00 €**
Optionaler Montagepreis: 1.319,00 €

Gr. 2 naturbelassen 136.3838.40.00 **4.799,00 €**
Optionaler Montagepreis: 1.459,00 €

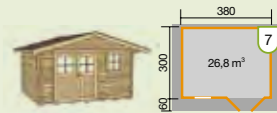
weka Gartenhaus 136 B

Vordach 200 cm + Terrasse 200 cm
inkl. Stützen, Abschlussblende und Querstrebe

Gr. 1 naturbelassen 136.3830.44.00 **4.799,00 €**
Optionaler Montagepreis: 1.449,00 €

Gr. 2 naturbelassen 136.3838.44.00 **5.099,00 €**
Optionaler Montagepreis: 1.589,00 €

weka Gartenhaus 135/136

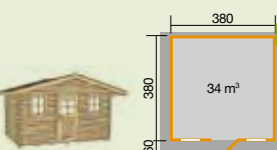


GH 136 Gr. 1
136.3830.10.00

~~3.299,00 €~~

2.999,00 €

Optionaler Montagepreis: 1.089,00 €



GH 135 Gr. 2
135.3838.10.00

~~3.999,00 €~~

3.499,00 €

Optionaler Montagepreis: 1.229,00 €



weka Gartenhaus 139 A Gr. 2 - 139.3030.10.00 - Abb. mit Zubehör Blumenkästen (gegen Aufpreis)

Mehr Inklusive

- » Massivholzdach & -boden
- » Rahmen-Einzeltür
- » Echtglas-Doppelfenster



weka Gartenhaus 131 Gr. 2 - 131.3025.10.00 - Kundenfoto mit kostenpflichtigem Zubehör (Fensterläden und Blumenkästen)

Mehr Inklusive

- » Massivholzdach & -boden
- » Rahmen-Einzeltür
- » Echtglas-Fenster

weka Gartenhaus 139

- **Firsthöhe:** 262 cm · **Seitenwand:** 210 cm
- **Wand:** 45 mm dicke Blockbohlen
- **Bauweise:** klassisches Stecksystem
- **Boden:** 19 mm starker Massivholzboden
- **Dach:** 19 mm starkes Massivholz-Satteldach
- **Dachüberstände:** vorn 20 cm (weka GH 139 A: 60 cm), hinten 10 cm, Seiten ca. 40 cm
- **Dachbelag:** Bitumen-Dachbelag zur Ersteindeckung*, Zubehör: Dachschindeln S. 101
- **Fenster:** doppeltes Dreh-/Kippfenster
- **Tür:** Rahmen-Einzeltür B 81 x H 173 cm (lichtes Maß), inkl. hochwertiger Drückergarnitur mit Profilzylinderschloss und 3 Schlüsseln
- **Ausführung:** ① naturbelassen
- **WEKA Vorteil:** witterungsgeschützte Unterkonstruktion

Dieses Zeichen zeigt Ihnen bei den jeweiligen Hausgrößen den Paketbedarf an Dachschindeln.

Vordach 20 cm

weka Gartenhaus 139

Gr. 1 naturbelassen 139.3025.00.00 2.499,00 € Optionaler Montagepreis: 879,00 €	Gr. 2 naturbelassen 139.3030.00.00 2.999,00 € Optionaler Montagepreis: 909,00 €	Gr. 3 naturbelassen 139.3038.00.00 3.579,00 € Optionaler Montagepreis: 1.069,00 €
---	---	---

Vordach 60 cm

weka Gartenhaus 139 A

Gr. 1 naturbelassen 139.3025.10.00 2.799,00 € Optionaler Montagepreis: 889,00 €	Gr. 2 naturbelassen 139.3030.10.00 3.199,00 € Optionaler Montagepreis: 929,00 €	Gr. 3 naturbelassen 139.3038.10.00 3.879,00 € Optionaler Montagepreis: 1.089,00 €
---	---	---

weka Gartenhaus 131

- **Firsthöhe:** 251 cm (Gr. 1), 262 cm (Gr. 2 + 3)
- **Seitenwandhöhe:** 210 cm
- **Wand:** 45 mm dicke Blockbohlen
- **Bauweise:** klassisches Stecksystem
- **Boden:** 19 mm starker Massivholzboden
- **Dach:** 19 mm starkes Massivholz-Satteldach, Vordach 60 cm
- **Dachüberstände:** hinten 10 cm, Seiten ca. 40 cm
- **Dachbelag:** Bitumen-Dachbelag zur Ersteindeckung*
- **Fenster:** Dreh-/Kippfenster
- **Tür:** Rahmen-Einzeltür B 81 x H 173 cm (lichtes Maß), inkl. hochwertiger Drückergarnitur mit Profilzylinderschloss und 3 Schlüsseln
- **Ausführung:** ① naturbelassen
- **WEKA Vorteil:** witterungsgeschützte Unterkonstruktion

45 mm PREMIUM

weka Gartenhaus 131

Gr. 1 naturbelassen 131.2525.10.00 2.129,00 € Optionaler Montagepreis: 859,00 €	Gr. 2 naturbelassen 131.3025.10.00 2.249,00 € Optionaler Montagepreis: 899,00 €	Gr. 3 naturbelassen 131.3030.10.00 2.729,00 € Optionaler Montagepreis: 929,00 €
Sparset** Inkl. Dachschindeln 131.2525.50102 2.249,00 € Optionaler Montagepreis: 1.089,00 €	Sparset** Inkl. Dachschindeln 131.3025.50102 2.369,00 € Optionaler Montagepreis: 1.169,00 €	Sparset** Inkl. Dachschindeln 131.3030.50102 2.849,00 € Optionaler Montagepreis: 1.199,00 €

Zubehör-Tipps

Für noch mehr Grün

Passende Blumenkästen aus naturbelassenem Fichtenholz mit markanter Wellenoptik und Kunststoff-einsatz. Für die Bestückung des Hauses werden zwei Blumenkästen benötigt

100.1401.00.00
43,99 €

Optionaler Montagepreis: 12,00 €

Alles dabei

Sparset

Mit den Rechteck-Dachschindel-Sparsets in 3 verschiedenen Farben schützen Sie das Dach Ihres neuen Hauses. Zusätzlich schafft der Blumenkasten und die Fensterläden ein idyllisches Ambiente

Zubehör-Tipp

Die ideale Ergänzung

Jetzt gleich die passenden Kastenrinnensets bestellen (s.S.100)



weka Gartenhaus 123 Gr. 5 • 123.3030.43001 • mit Zubehör (gegen Aufpreis)

Mehr Inklusive

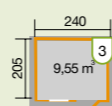
- » Massivholzdach & -boden
- » Echtglasfenster
- » Rahmen-Einzeltür

weka Gartenhaus 123

- **Firsthöhe:** 237 cm (Gr. 1+2), 249 cm (Gr. 3+4), 247 cm (Gr. 5)
- **Seitenwand:** 199 cm, 196 cm (Gr. 5)
- **Wand:** 28 mm dicke Blockbohlen
- **Bauweise:** modernes Schraubsystem
- **Boden:** 16 mm starker Massivholz-Boden
- **Dach:** 16 mm starkes Massivholz-Satteldach, Vordach: 20 cm
- **Dachüberstände:**
 - Gr. 1: hinten 10 cm, Seiten 22 cm
 - Gr.2 & 3: hinten 15 cm, Seiten 22 cm
 - Gr. 4 & 5: hinten 15 cm, Seiten 40 cm
- **Dachbelag:** Bitumen-Dachbelag zur Ersteindeckung*
- **Farbvarianten:** ① naturbelassen ② schwedenrot ③ grau, ④ anthrazit
- **Fenster:** Dreh-/Kippfenster
- **Tür:** Rahmen-Einzeltür B 81 x H 173 cm, inkl. hochwertiger Drückergarnitur mit Profilzylinderschloss und 3 Schlüsseln
- **WEKA Vorteil:** witterungsgeschützte Unterkonstruktion

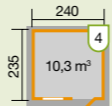


weka Gartenhaus 123



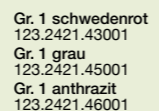
Gr. 1 naturbelassen
123.2421.40001
1.199,00 €

Optionaler Montagepreis: 775,00 €



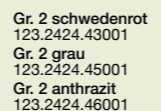
Gr. 2 naturbelassen
123.2424.40001
1.499,00 €

Optionaler Montagepreis: 805,00 €



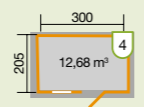
Gr. 1 schwedenrot
123.2421.43001
Gr. 1 grau
123.2421.45001
Gr. 1 anthrazit
123.2421.46001

1.549,00 €
Optionaler Montagepreis: 825,00 €



Gr. 2 schwedenrot
123.2424.43001
Gr. 2 grau
123.2424.45001
Gr. 2 anthrazit
123.2424.46001

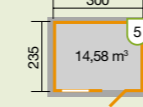
1.749,00 €
Optionaler Montagepreis: 855,00 €



Gr. 3 naturbelassen
123.3021.40001
1.499,00 €

Optionaler Montagepreis: 805,00 €
Gr. 3 schwedenrot
123.3021.43001
Gr. 3 grau
123.3021.45001
Gr. 3 anthrazit
123.3021.46001

1.749,00 €
Optionaler Montagepreis: 855,00 €



Gr. 4 naturbelassen
123.3024.40001
1.649,00 €

Optionaler Montagepreis: 835,00 €
Gr. 4 schwedenrot
123.3024.43001
Gr. 4 grau
123.3024.45001
Gr. 4 anthrazit
123.3024.46001

2.049,00 €
Optionaler Montagepreis: 885,00 €



Gr. 5 naturbelassen
123.3030.40001
1.849,00 €

Optionaler Montagepreis: 865,00 €
Gr. 5 schwedenrot
123.3030.43001
Gr. 5 grau
123.3030.45001
Gr. 5 anthrazit
123.3030.46001

2.349,00 €
Optionaler Montagepreis: 915,00 €

Dieses Zeichen zeigt Ihnen bei den jeweiligen Hausgrößen den Paketbedarf an Dachschindeln.

28 mm WANDSTÄRKE

1

2

3

4

Zubehör-Tipp



Die ideale Ergänzung
Jetzt gleich die passenden Kastenrinnensets bestellen (s.S.100)



weka Gartenhaus 820 A Gr. 1 • 820.2005.00.00 Abb. mit Zubehör (gegen Aufpreis)

Mehr Inklusive

- » Massivholzdach & -boden
- » 2 Fenster
- » Bitumendachbelag

16 mm WANDSTÄRKE

1

weka Gartenhaus 820

- **Gesamthöhe:** 250 cm
- **Wandstärke der Elemente:** Elementbauweise, aus 16 mm unbesäumten Brettern, für einen einfachen Aufbau zu passgenauen Elementen vorgefertigt
- **Boden:** 19 mm starker Massivholz-Boden
- **Dach:** 19 mm starke Dachschalung
- **Dachüberstände:** vorn 100 cm, hinten 20 cm, Seiten 20 cm
- **Dachbelag:** Bitumen-Dachbelag zur Ersteindeckung*, Zubehör: Dachbahnen S. 100
- **Ausführung:** ① naturbelassen
- **WEKA Vorteil:** witterungsgeschützte Unterkonstruktion

Dieses Zeichen zeigt Ihnen bei den jeweiligen Hausgrößen den Paketbedarf an Dachbahnen.

Das Besondere

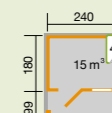
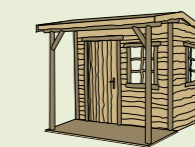


Jedes Haus ein Unikat

Steigern Sie Ihre Abenteuerlust und genießen Sie Ihre Freizeit mit etwas ganz Besonderem. Vorgefertigte und passgenaue Elemente für einen einfachen Aufbau.

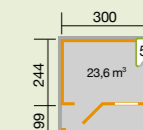
weka Gartenhaus 820

Vordach 100 cm inkl. Holzstützen und Massivholzboden



Gr. 1 naturbelassen
820.2007.00.00
2.299,00 €

Optionaler Montagepreis: 739,00 €

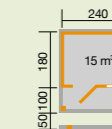



Gr. 2 naturbelassen
820.2008.00.00
2.999,00 €

Optionaler Montagepreis: 929,00 €

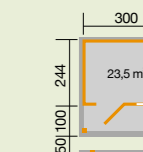
weka Gartenhaus 820 A

Vordach 100 cm inkl. Sitzgelegenheit und Theke



Gr. 1 naturbelassen
820.2005.00.00
2.999,00 €

Optionaler Montagepreis: 799,00 €



Gr. 2 naturbelassen
820.2006.00.00
3.749,00 €

Optionaler Montagepreis: 1.059,00 €

Zubehör-Tipp



Extra für Sie gefertigt: das Massivholzschild

Mit individuellem Text

- L 185 x H ca. 23 cm

Aufschrift individuell, bis zu 12 Buchstaben
820.0200.00.02

229,99 €

Optionaler Montagepreis: 55,00 €



Mehr Inklusiv

- » Massivholzdach & -boden
- » Panorama Doppeltür
- » 2 große Kreuzsprossen-Fenster

weka Weekendhaus 137 Gr. 2 · 137.3838.10.00 · Kundenfoto · Abb. mit Zubehör Anbauschruppen und Schleppdach (gegen Aufpreis)



Mehr Inklusiv

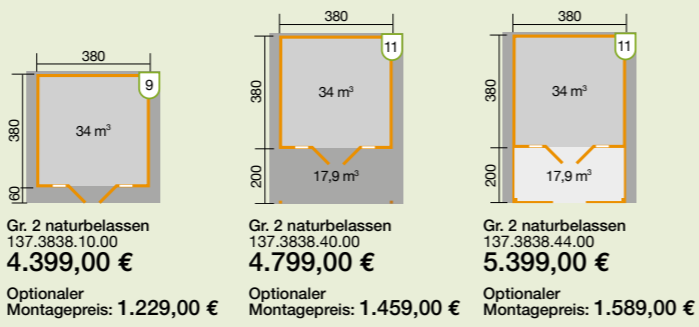
- » Massivholzdach & -boden
- » Rahmen-Doppeltür
- » 6 Dreh-/Kippfenster

weka Weekendhaus 155 · 155.4356.30.00

45 mm PREMIUM

weka Weekendhaus 137

- **Firsthöhe:** 262 cm · **Seitenwand:** 210 cm
- **Wand:** 45 mm dicke Blockbohlen
- **Bauweise:** klassisches Stecksystem
- **Boden:** 19 mm starker Massivholzboden
- **Dach:** 19 mm starkes Massivholz-Satteldach
- **Dachüberstände:** hinten 10 cm, Seiten ca. 40 cm
- **Dachbelag:** Bitumen-Dachbelag zur Ersteindeckung*, Zubehör: Dachschindeln S. 101
- **Fenster:** 2 große, feststehende Fenster mit Kreuzsprossen, Rahmenaußenmaß B 49 x H 181 cm
- **Tür:** Rahmen-Doppeltür B 165 x H 173 cm (lichtes Maß)
- **Ausführung:** ① naturbelassen
- **WEKA Vorteil:** witterungsgeschützte Unterkonstruktion



Die praktische Ergänzung

Mit dem Schleppdach und dem geräumigen Anbauschruppen schaffen Sie sich viel zusätzlichen Stauraum für Gartengeräte, Fahrräder, Brennholz und vieles mehr.

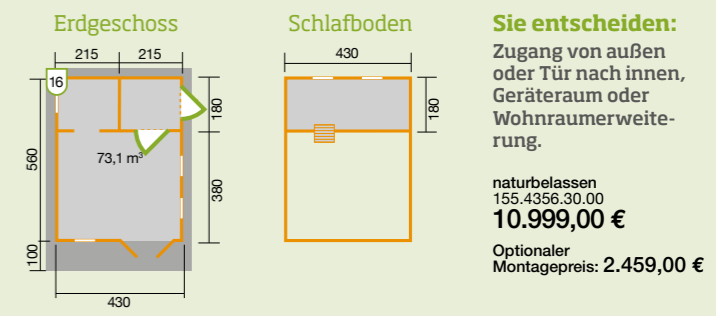
45 mm PREMIUM

weka Weekendhaus 155

- **Firsthöhe:** 358 cm · **Seitenwand:** 255 cm
- **Wand:** 45 mm dicke Blockbohlen
- **Bauweise:** klassisches Stecksystem
- **Boden:** 19 mm starker Massivholzboden
- **Dach:** 19 mm starkes Massivholz-Satteldach
- **Dachüberstände:** hinten 30 cm, Seiten ca. 35 cm
- **Dachbelag:** Bitumen-Dachbelag zur Ersteindeckung*, Zubehör: Dachschindeln S. 101
- **Fenster:** 6 Dreh-/Kippfenster
- **Tür:** extra hohe Rahmen-Doppeltür B 165 x H 195 cm (lichtes Maß), inkl. hochwertiger Drückergarnitur mit Profilzylinderschloss und 3 Schlüsseln
- **Ausführung:** ① naturbelassen
- **WEKA Vorteil:** witterungsgeschützte Unterkonstruktion



weka Weekendhaus 155



Sie entscheiden: Zugang von außen oder Tür nach innen, Geräteraum oder Wohnraumerweiterung.

Zubehör-Tipp

Hochwertiges Massivholz-Schleppdach und Anbauschruppen

1 Schleppdach als idealer Holzlagerplatz, Massivholzdach aus 19 mm starken Nut- und Federbrettern Schindelbedarf: 2 Pakete
Sockelmaß B 120 x T 330 cm, ab Haustiefe 300 cm
100.1702.00.00
289,99 €
Optionaler Montagepreis: 210,00 €

2 Anbauschruppen rechts wie links anbaubar, mit Bitumen-Dachbelag* und Massivholzboden, Einzeltür, naturbelassen, Schindelbedarf: 2 Pakete
Sockelmaß B 150 x T 250 cm
120.1525.00.00
1.199,00 €
Optionaler Montagepreis: 400,00 €

Das Besondere



Das Premium-Weekendhaus mit 3 Räumen und 2 Etagen
Das Weekendhaus 155 besticht durch seine hohe Qualität & Vielseitigkeit. Dieses aus 45 mm starken Blockbohlen gefertigte Weekendhaus bietet mit einem großen Wohnraum, zwei Nebenräumen und einem extra Schlafboden genug Platz für die ganze Familie



weka Gartenhaus 155 · farbiges Gestaltungsbeispiel Kundenfoto

Spiegelverkehrter Aufbau möglich



Mehr Inklusive

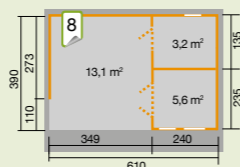
- » 2-Raum Haus
- » praktisch überdachter Freisitz
- » imprägnierte Terrasse

NEU!

weka Weekendhaus 441 - 4425241



Weekendhaus 441



naturbelassen
4425241
8.799,00 €

Weekendhaus 441

- **Geamthöhe:** 262 cm
- **Wand:** 44 mm dicke Blockbohlen
- **Bauweise:** klassisches Stecksystem
- **Boden:** 28 mm starker Massivholzboden
- **Dach:** 18 mm starkes Massivholz-Satteldach
- **Dachüberstände:** ca. 30 cm
- **Dachbelag:** Für die Dacheindeckung empfehlen wir Ihnen unsere selbstklebende Dachbahn S. 101.
- **Fenster:** 1 Doppelfenster zum Öffnen B 110 x H 173 cm, 1 Einzelfenster zum öffnen B 55 x H 173 cm und ein kleines Fenster zum öffnen B 65 x H 65 cm
- **Tür:** Rahmen-Doppeltür B 146 x H 185 cm (lichtes Maß) und Rahmen-Einzeltür B 71 x H 185 cm (lichtes Maß)
- **Ausführung:** ① naturbelassen

Dieses Zeichen zeigt Ihnen bei den jeweiligen Hausgrößen den Rollenbedarf an Dachbahnen.

Mehr Zubehör

Einfach verlegt - optimal geschützt

Schützen Sie das Dach Ihres neuen Gartenhaus vor Feuchtigkeit und UV-Strahlung mit den hochwertigen, selbstklebenden Dachbahnen auf Alumiumbasis. (s.S. 101)

Mehr Platz



Mehr Zubehör

Die ideale Ergänzung
Jetzt gleich die passenden Kastenrinnensets bestellen (s.S.100)



Mehr Platz



Spiegelverkehrter Aufbau möglich



Mehr Inklusive

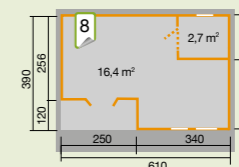
- » 2-Raum Haus
- » geschützter Eingangsbereich
- » imprägnierte Terrasse

NEU!

weka Weekendhaus 701 - 704641



Weekendhaus 701



naturbelassen
704641
11.499,00 €

Weekendhaus 701

- **Geamthöhe:** 222 cm
- **Wand:** 70 mm dicke Blockbohlen
- **Bauweise:** klassisches Stecksystem
- **Boden:** 28 mm starker Massivholzboden
- **Dach:** 18 mm starkes Massivholz-Satteldach
- **Dachüberstände:** 30 cm
- **Dachbelag:** Für die Dacheindeckung empfehlen wir Ihnen unsere selbstklebende Dachbahn S. 101.
- **Fenster:** 1 Doppelfenster zum Öffnen B 110 x H 173 cm, 1 Einzelfenster zum öffnen B 55 x H 173 cm und ein kleines Fenster zum öffnen B 65 x H 65 cm
- **Tür:** Rahmen-Doppeltür B 146 x H 191 cm (lichtes Maß) und Rahmen-Einzeltür B 67 x H 183 cm (lichtes Maß)
- **Ausführung:** ① naturbelassen

Dieses Zeichen zeigt Ihnen bei den jeweiligen Hausgrößen den Rollenbedarf an Dachbahnen.



Mehr Inklusive
 » 2 Räume, 2 Etagen, 6 Fenster
 » überdachte Veranda
 » geräumiger Schlafboden

NEU!

weka Weekendhaus 165 · 155.4356.30.00



Mehr Inklusive
 » 3 Räume, 2 Etagen, 4 Fenster
 » geräumiger Schlafboden
 » Panorama Doppeltür

NEU!

weka Weekendhaus 137 Gr. 2 · 137.3838.10.00 · Kundenfoto · Abb. mit Zubehör-Anbauschruppen (gegen Aufpreis)

70 mm PREMIUM


Weekendhaus 702

- **Firsthöhe:** 360 cm · **Seitenwand:** 270 cm
- **Wand:** 70 mm dicke Blockbohlen
- **Bauweise:** klassisches Stecksystem
- **Boden:** 28 mm starker Massivholzboden
- **Dach:** 18 mm starkes Massivholz-Satteldach
- **Dachüberstände:** vorn und hinten 20 cm, Seiten 30 cm
- **Für die Dacheindeckung empfehlen wir Ihnen unsere Dachschindeln S. 101.**
- **Fenster:** 2 Doppelfenster zum öffnen B 137 x H 92 cm, 2 Einzelfenster zum Öffnen B 70 x H 119 cm und 2 kleine Fenster zum öffnen B 65 x H 65 cm
- **Tür:** Rahmen-Einzeltür B 70 x H 185 cm (lichtes Maß) und Rahmen-Einzeltür B 67 x H 183 cm (lichtes Maß)
- **Ausführung:** ① naturbelassen

X Dieses Zeichen zeigt Ihnen bei den jeweiligen Hausgrößen den Paketbedarf an Dachschindeln.



Das Besondere



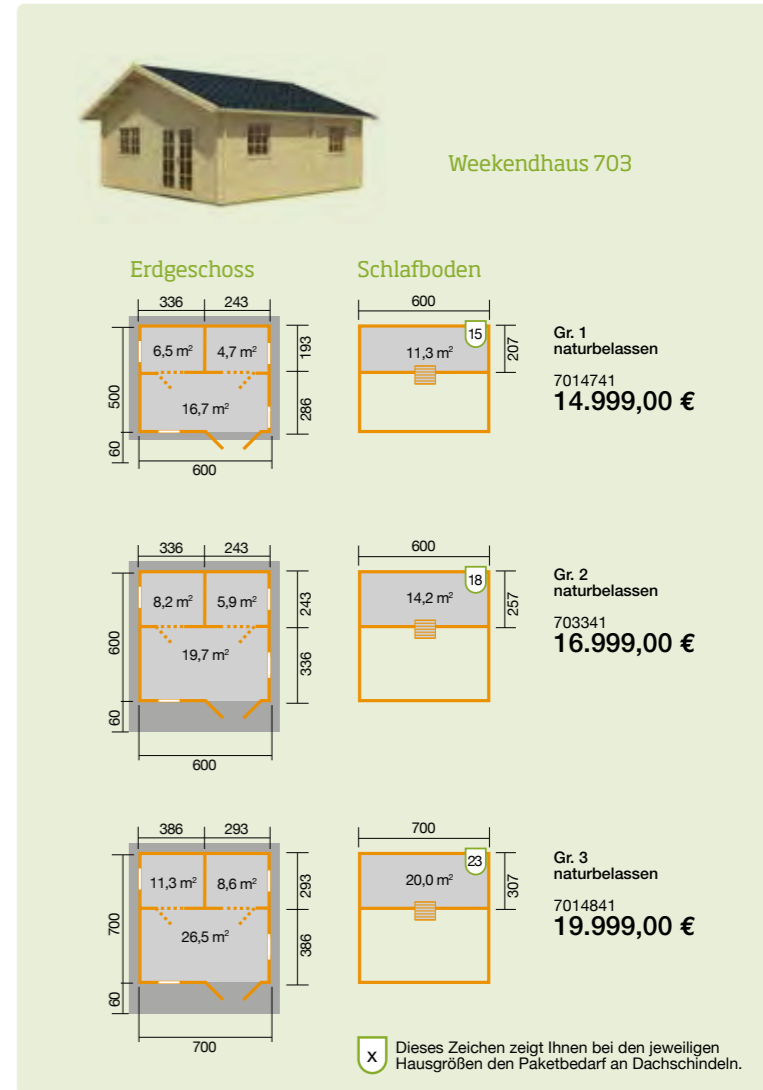
Unser größtes Weekendhaus mit 3 Räumen und 2 Etagen
 Das Weekendhaus 702 besticht durch seine Geräumigkeit & Funktion. Dieses aus 70 mm starken Blockbohlen gefertigte Weekendhaus bietet neben dem großen Wohnraum, zwei extra Nebenräumen und einem separaten Schlafraum mit genug Platz für die ganze Familie

70 mm PREMIUM

Weekendhaus 703

- **Firsthöhe:** 360 cm · **Seitenwand:** 244 cm
- **Wand:** 70 mm dicke Blockbohlen
- **Bauweise:** klassisches Stecksystem
- **Boden:** 28 mm starker Massivholzboden
- **Dach:** 18 mm starkes Massivholz-Satteldach
- **Dachüberstände:** vorn 60 cm, hinten 20 cm, Seiten ca. 26 cm
- **Für die Dacheindeckung empfehlen wir Ihnen unsere Dachschindeln S. 101.**
- **Fenster:** 3 feststehende Fenster mit Kreuzsprossen, Rahmenaußenmaß B 91,6 x H 91,6 cm, 1 großes Fenster mit Kreuzsprossen, Rahmenaußenmaß B 137,4 x H 91,6 cm
- **Tür:** Rahmen-Doppeltür B 146 x H 185 cm (lichtes Maß), Rahmen-Einzeltür B 67 x H 183 cm (lichtes Maß)
- **Ausführung:** ① naturbelassen

Mehr Platz





weka Gartenhaus 323 Gr. 3 - 323.3020.20400

Mehr Inklusiv

- » Massivholzdach & -boden
- » breite Massivholz-Doppeltür
- » Bitumendachbelag

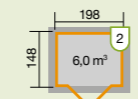
19 mm WANDSTÄRKE

weka Gartenhaus 323

- **Gr. 1 + 2:** Firsthöhe: 221 cm · **Seitenwand:** 185 cm
- **Gr. 3 + 4:** Firsthöhe: 232 cm · **Seitenwand:** 186 cm
- **Wand:** 19 mm dicke Blockbohlen
- **Boden:** versetztes 16 mm-Massivholz-Pultdach mit Nut und Feder, Oberseite glatt gehobelt
- **Dach:** 16 mm starkes, versetztes Massivholzdach mit Nut und Feder, Unterseite glatt gehobelt
- **Bauweise:** modernes Schraubsystem
- **Dachüberstände:** vorn + hinten 12 cm, Seiten ca. 14 cm
- **Dachbelag:** Bitumen-Dachbelag zur Ersteindeckung* **Für die Dacheindeckung empfehlen wir Ihnen unsere Dachschildeln S. 101.**
- **Tür:** Massivholz-Doppeltür B 150 x H 180 cm (lichtes Maß)
- **Farbvarianten:** ① naturbelassen, ② „Eiche hell“ lasiert
- **WEKA Vorteil:** witterungsgeschützte Unterkonstruktion

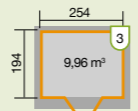
Dieses Zeichen zeigt Ihnen bei den jeweiligen Hausgrößen den Paketbedarf an Dachschildeln.

weka Gartenhaus 323



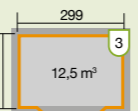
Gr. 1 naturbelassen
323.2015.20400
899,99 €
Optionaler Montagepreis: 679,00 €

Gr. 1 lasiert
323.2015.21400
1.199,00 €
Optionaler Montagepreis: 709,00 €



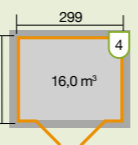
Gr. 2 naturbelassen
323.2520.20400
1.249,00 €
Optionaler Montagepreis: 739,00 €

Gr. 2 lasiert
323.2520.21400
1.599,00 €
Optionaler Montagepreis: 779,00 €



Gr. 3 naturbelassen
323.3020.20400
1.399,00 €
Optionaler Montagepreis: 779,00 €

Gr. 3 lasiert
323.3020.21400
1.699,00 €
Optionaler Montagepreis: 809,00 €



Gr. 4 naturbelassen
323.3025.20400
1.599,00 €
Optionaler Montagepreis: 809,00 €

Gr. 4 lasiert
323.3025.21400
1.999,00 €
Optionaler Montagepreis: 839,00 €

Zubehör-Tipp



Die ideale Ergänzung

Schützen Sie Ihr neues Schwedenhaus mit den hochwertigen Dachschildeln in Rechteck- oder Biberschwanzform und in verschiedenen Farben. (s.S. 101)



Ihr Vorteil

Einige Modelle sind werksseitig bereits mit der Wetterschutzlasur „Eiche hell“ zweifach vorbehandelt.



weka Gartenhaus 158 Gr. 2 - 158.3830.00.00

Mehr Inklusiv

- » Massivholzdach & -boden
- » breite Panoramadoppeltür
- » große Oberlichter

28 mm PREMIUM

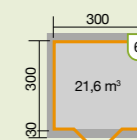
weka Gartenhaus 158

- **Gesamthöhe:** 281 cm · **Seitenwand:** 215 cm
- **Wand:** 28 mm dicke Blockbohlen
- **Bauweise:** klassisches Stecksystem
- **Boden:** 19 mm starker Massivholzboden
- **Dach:** versetztes 19 mm-Massivholz-Pultdach mit Oberlichtern, 3 Oberlichter (4 Oberlichter bei Gr. 2),
- **Dachüberstände:** vorn + hinten 30 cm, Seiten ca. 25 cm
- **Dachbelag:** Bitumen-Dachbelag zur Ersteindeckung* **Für die Dacheindeckung empfehlen wir Ihnen unsere Dachschildeln S. 101.**
- **Tür:** Panorama-Doppeltür B 165 x H 173 cm (lichtes Maß), inkl. hochwertiger Drückergarnitur mit Profilzylinderschloss und 3 Schlüsseln
- **Ausführung:** ① naturbelassen
- **WEKA Vorteil:** witterungsgeschützte Unterkonstruktion

Dieses Zeichen zeigt Ihnen bei den jeweiligen Hausgrößen den Paketbedarf an Dachschildeln.

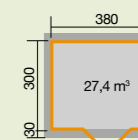


weka Gartenhaus 158



Gr. 1 naturbelassen
158.3030.00.00
2.749,00 €

Optionaler Montagepreis: 949,00 €



Gr. 2 naturbelassen
158.3830.00.00
3.299,00 €

Optionaler Montagepreis: 1.019,00 €

Das Besondere



weka Gartenhaus 158 Gr. 2 - 158.3830.00.00 · Farbiges Gestaltungsbeispiel Kundenfoto

Viel Licht und Raum

Für optimalen Lichteinfall sorgen die breite Panorama-Doppeltür und die großzügigen Oberlichter. Mit dem versetzten Satteldach haben Sie zusätzliche Raumhöhe zum Wohlfühlen.



weka Gartenhaus 226 Gr. 2 - 226.2424-10400



Spiegelverkehrter Dachaufbau möglich

weka Gartenhaus 226 Gr. 1 - 226.2121-13400

Mehr Inklusive

- » breite Rahmendoppeltür
- » Massivholzdach & -boden
- » große Oberlichter

- 21 mm WANDSTÄRKE
- 1
- 2
- 3
- 4

weka Gartenhaus 226

- **Firsthöhe:** 252 cm · **Seitenwand:** 197 cm
- **Wand:** 21 mm Blockbohlen
- **Bauweise:** modernes Schraubsystem
- **Boden:** 16 mm starker Massivholzboden mit Nut und Feder, Oberseite glatt gehobelt, naturbelassen
- **Dach:** versetztes 16 mm-Massivholz-Pultdach mit Nut und Feder, Unterseite glatt gehobelt, mit Oberlichtern, naturbelassen, Größe 1 + 3: 2 Oberlichter, Größe 2 + 4: 3 Oberlichter
- **Dachüberstände:** vorn + hinten 12 cm, Seiten ca. 16 cm
- **Dachbelag:** Bitumen-Dachbelag zur Ersteindeckung*, Zubehör: Dachschindeln S. 101
- **Tür:** Rahmen-Doppeltür B 166 x H 173 cm (lichtes Maß), inkl. hochwertiger Drückergarnitur mit Profilzylinderschloss und 3 Schlüsseln
- **Farbvarianten:** ① naturbelassen, ② schwedenrot, ③ grau, ④ anthrazit
- **WEKA Vorteil:** witterungsgeschützte Unterkonstruktion



weka Gartenhaus 226 Gr. 4 - 226.3030.15400 Kundenfoto

Größe	Fläche	Optionaler Montagepreis
Gr. 1 naturbelassen (205x209)	9,0 m²	789,00 €
Gr. 2 naturbelassen (235x209)	11,7 m²	849,00 €
Gr. 3 naturbelassen (295x209)	12,9 m²	879,00 €
Gr. 4 naturbelassen (295x209)	18,4 m²	909,00 €
Gr. 1 schwedenrot (205x209)	9,0 m²	839,00 €
Gr. 2 schwedenrot (235x209)	11,7 m²	899,00 €
Gr. 3 schwedenrot (295x209)	12,9 m²	929,00 €
Gr. 4 schwedenrot (295x209)	18,4 m²	969,00 €
Gr. 1 grau (205x209)	9,0 m²	-
Gr. 2 grau (235x209)	11,7 m²	-
Gr. 3 grau (295x209)	12,9 m²	-
Gr. 4 grau (295x209)	18,4 m²	-
Gr. 1 anthrazit (205x209)	9,0 m²	-
Gr. 2 anthrazit (235x209)	11,7 m²	-
Gr. 3 anthrazit (295x209)	12,9 m²	-
Gr. 4 anthrazit (295x209)	18,4 m²	-

* Dieses Zeichen zeigt Ihnen bei den jeweiligen Hausgrößen den Paketbedarf an Dachschindeln.

Zubehör-Tipp



Die ideale Ergänzung
Jetzt gleich die passenden Kastenrinnensets bestellen (s.S.100)

Empfehlung



Einfach verlegt - optimal geschützt
Schützen Sie das Dach Ihres neuen Gartenhaus vor Feuchtigkeit und UV-Strahlung mit den hochwertigen, selbstklebenden Dachbahnen auf Aluminiumbasis. (s.S. 101)



Optimaler Schutz vor Wind und Wetter
Ihr Vorteil
Einige Modelle sind werksseitig bereits mit einer Wetter-schutzfarbe zweifach vorbehandelt.

Zubehör-Tipp



Die ideale Ergänzung
Schaffen Sie sich noch mehr Platz für Brennholz u.v.m. mit einem praktischen Schleppdach. (s.S. 101)



weka Schiebetürhaus 228 - 228.3021.16401

Mehr Inklusive

- » Massivholzdach & -boden
- » Massivholz Schiebetür
- » Sicherheitsüberwurf mit Drehöse

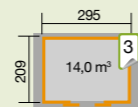
21 mm
WANDSTÄRKE

weka Schiebetürhaus 228

- **Gesamthöhe:** 248 cm · **Rückwand:** 217 cm
- **Wand:** 21 mm dicke Blockbohlen
- **Bauweise:** modernes Schraubsystem
- **Boden:** 16 mm dicker Massivholzboden mit Nut und Feder, Oberseite glatt gehobelt, naturbelassen
- **Dach:** 16 mm starkes Massivholz-Bogendach mit Nut und Feder, Unterseite glatt gehobelt, naturbelassen
- **Dachüberstände:** vorn + hinten ca. 15 cm, Seiten ca. 24 cm
- **Für die Dacheindeckung empfehlen wir Ihnen unsere selbstklebenden Dachbahnen S. 101.**
- **Tür:** Massivholz-Doppelschiebetür B 150 x H 180 cm (lichtes Maß) mit Sicherheitsüberwurf mit Drehöse
- **Farbvarianten:** ① naturbelassen, ② schwedenrot, ③ grau, ④ anthrazit
- **WEKA Vorteil:** witterungsgeschützte Unterkonstruktion



weka Schiebetürhaus 228



naturbelassen
228.3021.10401
2.199,00 €
Optionaler
Montagepreis: 969,00 €

schwedenrot
228.3021.13401
grau
228.3021.15401
anthrazit
228.3021.16401
2.799,00 €
Optionaler
Montagepreis: 1.019,00 €

Dieses Zeichen zeigt Ihnen bei den jeweiligen Hausgrößen den Rollenbedarf an Dachbahnen.

Zubehör-Tipp



Die ideale Ergänzung
Jetzt gleich die passenden Kastenrinnensets bestellen (s.S.100)



weka Schiebetürhaus 228 - 228.3021.10401 - naturbelassen



weka Schiebetürhaus 225 Gr. 1 - 225.3021.13401

Mehr Inklusive

- » Massivholzdach & -boden
- » Massivholz Schiebetür
- » Sicherheitsüberwurf mit Drehöse

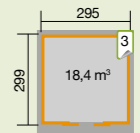
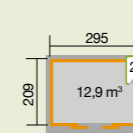
21 mm
WANDSTÄRKE

weka Schiebetürhaus 225

- **Gesamthöhe:** 238 cm
- **Rückwand:** 197 cm
- **Wand:** 21 mm dicke Blockbohlen
- **Bauweise:** modernes Schraubsystem
- **Boden:** 16 mm dicker Massivholzboden mit Nut und Feder, Oberseite glatt gehobelt, naturbelassen
- **Dach:** 16 mm starkes Massivholz-Pultdach mit Nut und Feder, Unterseite glatt gehobelt, naturbelassen
- **Dachüberstände:** vorn 20 cm, Seiten 12 cm
- **Für die Dacheindeckung empfehlen wir Ihnen unsere selbstklebenden Dachbahnen S. 101.**
- **Tür:** Massivholz-Doppelschiebetür B 150 x H 180 cm (lichtes Maß) mit Sicherheitsüberwurf mit Drehöse
- **Farbvarianten:** ① naturbelassen, ② schwedenrot, ③ grau, ④ anthrazit
- **WEKA Vorteil:** witterungsgeschützte Unterkonstruktion



weka Schiebetürhaus 225



Gr. 1 naturbelassen
225.3021.10401
1.599,00 €
Optionaler
Montagepreis: 969,00 €
Gr. 1 schwedenrot
225.3021.13401
Gr. 1 grau
225.3021.15401
Gr. 1 anthrazit
225.3021.16401
2.199,00 €
Optionaler
Montagepreis: 1.019,00 €

Gr. 2 naturbelassen
225.3030.10401
1.949,00 €
Optionaler
Montagepreis: 1.029,00 €
Gr. 2 schwedenrot
225.3030.13401
Gr. 2 grau
225.3030.15401
Gr. 2 anthrazit
225.3030.16401
2.399,00 €
Optionaler
Montagepreis: 1.079,00 €

Dieses Zeichen zeigt Ihnen bei den jeweiligen Hausgrößen den Paketbedarf an Dachbahnen.



Ihr Vorteil
Einige Modelle sind werksseitig bereits mit einer Wetter-schutzfarbe zweifach vorbehandelt.



Kundenfoto 225.3030.15401



Weka Gartenhaus 325 A Gr. 2 - 325.3025.21410

Mehr Inklusiv

- » breite Doppeltür
- » Massivholzdach & -boden
- » große Oberlichter

19 mm WANDSTÄRKE

weka Gartenhaus 325 A

- **Gesamthöhe:** 235 cm
 - **Seitenwand:** 186 cm
 - **Wand:** 19 mm Blockbohlen
 - **Boden:** 16 mm Massivholzboden mit Nut und Feder, Oberseite glatt gehobelt
 - **Dach:** 16 mm Massivholz-Pultdach mit Nut und Feder, Unterseite glatt gehobelt
 - **Bauweise:** modernes Schraubsystem
 - **Dachüberstände:** vorn 20 cm, Seiten ca. 12 cm
 - **Für die Dacheindeckung empfehlen wir Ihnen unsere selbstklebenden Dachbahnen S. 101.**
 - **Fenster:** 2 Oberlichter
 - **Tür:** Massivholz-Doppeltür B 150 x H 180 cm (lichtes Maß)
 - **Farbvarianten:** ① naturbelassen, ② „Eiche hell“ lasiert
 - **WEKA Vorteil:** witterungsgeschützte Unterkonstruktion
- Andere Dachform – Satteldach-Variante auf Seite 19**

Dieses Zeichen zeigt Ihnen bei den jeweiligen Hausgrößen den Rollenbedarf an Dachbahnen.

Zubehör-Tipp

Einfach verlegt - optimal geschützt

Schützen Sie das Dach Ihres neuen Gartenhaus vor Feuchtigkeit und UV-Strahlung mit den hochwertigen, selbstklebenden Dachbahnen auf Aluminiumbasis. (s.S.101)

weka Gartenhaus 325 A

	Gr. 1 naturbelassen 325.2020.20410 1.099,00 € Optionaler Montagepreis: 649,00 €
	Gr. 1 lasiert 325.2520.21410 1.299,00 € Optionaler Montagepreis: 679,00 €
	Gr. 2 naturbelassen 325.2520.20410 1.349,00 € Optionaler Montagepreis: 689,00 €
	Gr. 2 lasiert 325.2520.21410 1.649,00 € Optionaler Montagepreis: 719,00 €
	Gr. 3 naturbelassen 325.3025.20410 1.799,00 € Optionaler Montagepreis: 749,00 €
	Gr. 3 lasiert 325.3025.21410 1.999,00 € Optionaler Montagepreis: 789,00 €



Weka Gartenhaus 325 Gr. 2 - 325.2020.21400

Mehr Inklusiv

- » breite Doppeltür
- » Massivholzdach & -boden
- » Bitumendachbelag

19 mm WANDSTÄRKE

weka Gartenhaus 325


- **Gesamthöhe:** 223 cm
- **Seitenwand:** 186 cm
- **Wand:** 19 mm Blockbohlen
- **Boden:** 16 mm Massivholzboden mit Nut und Feder, Oberseite glatt gehobelt
- **Dach:** 16 mm Massivholz-Pultdach mit Nut und Feder, Unterseite glatt gehobelt
- **Bauweise:** modernes Schraubsystem
- **Dachüberstände:** vorn 20 cm, Seiten ca. 12 cm
- **Für die Dacheindeckung empfehlen wir Ihnen unsere selbstklebenden Dachbahnen S. 101.**
- **Tür:** Massivholz-Doppeltür B 150 x H 180 cm (lichtes Maß)
- **Farbvarianten:** ① naturbelassen, ② „Eiche hell“ lasiert

Dieses Zeichen zeigt Ihnen bei den jeweiligen Hausgrößen den Rollenbedarf an Dachbahnen.

weka Gartenhaus 325 A

	Gr. 2 naturbelassen 325.2020.20400 1.099,00 € Optionaler Montagepreis: 649,00 €		Gr. 3 naturbelassen 325.2520.20400 1.249,00 € Optionaler Montagepreis: 679,00 €
	Gr. 2 lasiert 325.2020.21400 1.449,00 € Optionaler Montagepreis: 679,00 €		Gr. 3 lasiert 325.2520.21400 1.549,00 € Optionaler Montagepreis: 709,00 €

weka Gartenhaus 325



Gr. 1 naturbelassen
325.2015.20400

~~869,99 €~~
699,99 €

170,00 € gespart!

Optionaler Montagepreis: 619,00 €

Gr. 4 naturbelassen
325.3025.20400

~~1.529,00 €~~
1.299,00 €

230,00 € gespart!

Optionaler Montagepreis: 739,00 €

Gr. 1 lasiert
325.2015.21400

~~1.169,00 €~~
999,99 €

200,01 € gespart!

Optionaler Montagepreis: 649,00 €

Gr. 4 lasiert
325.3025.21400

~~1.899,00 €~~
1.499,00 €

400,00 € gespart!

Optionaler Montagepreis: 779,00 €



weka Gartenhaus 260 Gr. 2 · 260.3024.00.04

Mehr Inklusive

- » Massivholzdach
- » anbauseitige Massivholzwand
- » Rahmen-Einzeltür

28 mm WANDSTÄRKE

weka Gartenhaus 260

- **Gr. 1:** Gesamthöhe: 250 cm · Seitenwand: 210 cm
- **Gr. 2:** Gesamthöhe: 260 cm · Seitenwand: 210 cm
- **Wand:** 28 mm Blockbohlen
- **Bauweise:** modernes Schraubsystem
- **ohne Boden**
- **Dach:** 19 mm Massivholzdach
- **Dachüberstände:** alle Seiten ca. 20 cm
- **Für die Dacheindeckung empfehlen wir Ihnen unsere selbstklebenden Dachbahnen S. 101.**
- **Tür:** Rahmen-Einzeltür B 81 x H 173 cm (lichtes Maß), inkl. hochwertiger Drückergarnitur mit Profilzylinderschloss und 3 Schlüsseln
- **Ausführung:** ① naturbelassen
- **WEKA Vorteil:** witterungsgeschützte Unterkonstruktion

Dieses Zeichen zeigt Ihnen bei den jeweiligen Hausgrößen den Rollenbedarf an Dachbahnen.

Zubehör-Tipp

Die ideale Ergänzung
Bestellen Sie gleich ein passendes Echtglas-Fenster in modernem Design – so sorgen Sie für extra viel Licht im Innenraum Ihres Anbauhauses (s.S. 98).



weka Gartenhaus 260	<p>241 x 205 cm 10,6 m²</p> <p>Gr. 1 naturbelassen 260.2421.00.04 1.499,00 €</p> <p>Optionaler Montagepreis: 709,00 €</p> <p>Massivholzboden Gr. 1 123.0124.21.00 189,99 €</p> <p>Optionaler Montagepreis: 70,00 €</p>	<p>300 x 205 cm 15,2 m²</p> <p>Gr. 2 naturbelassen 260.3024.00.04 1.799,00 €</p> <p>Optionaler Montagepreis: 779,00 €</p> <p>Massivholzboden Gr. 2 123.0130.24.00 249,99 €</p> <p>Optionaler Montagepreis: 80,00 €</p>
----------------------------	---	---



Die clevere Raumlösung
Mit der intelligenten Anbauvariante schaffen Sie sich einfach und unkompliziert ca. 11 bzw. 15 m² mehr Abstellraum!



25 JAHRE weka

Mehr Inklusive

- » breite Doppeltür
- » Massivholzdach
- » Massivholzboden

NEU!

14 mm WANDSTÄRKE

weka Gartenhaus 344

- **Firsthöhe:** 198 cm · **Seitenwand:** 184 cm
- **Wand:** 14 mm dicke Blockbohlen
- **Bauweise:** Elementbauweise, Seitenwände aus Profilbrettern
- **Boden:** ohne Boden, mit kesseldruckimprägniertem (witterungsgeschützten) Bodenrahmen, passender Massivholzboden als Zubehör
- **Dach:** 18 mm OSB-Dach
- **Dachüberstände:** vorn + hinten 16 cm, Seiten ca. 17 cm
- **Für die Dacheindeckung empfehlen wir Ihnen unsere selbstklebenden Dachbahnen S. 101.**
- **Tür:** Doppelflügeltür B 111 x H 170 cm (lichtes Maß) mit Sicherheitsüberwurf und Drehöse
- **Farbvarianten:** ① naturbelassen
- **WEKA Vorteil:** witterungsgeschützte Unterkonstruktion

Zubehör-Tipp



Massivholzboden
für Gerätehaus Einzeltür, Gr. 2
345.0118.13.00
102,99 €
Optionaler Montagepreis: 55,00 €

Mehr Zubehör



Einfach verlegt - optimal geschützt
Schützen Sie das Dach Ihres neuen Gartenhaus vor Feuchtigkeit und UV-Strahlung mit den hochwertigen, selbstklebenden Dachbahnen auf Aluminiumbasis. (s.S. 101)

weka Gartenhaus 344

344.1813.30.04

429,99 €

Vorteilspreis

Optionaler Montagepreis: 399,00 €



weka Gartenhaus 219 Gr. 2 · 219.3024.76041

Mehr Inklusiv

- » Massivholzdach & -boden
- » breite Rahmendoppeltür
- » Drückergarnitur mit Zylinderschloss

28 mm WANDSTÄRKE

Gartenhaus „wekaLine“ 219

- **Gesamthöhe:** 218 cm
- **Rückwand:** 191 cm
- **Wand:** 28 mm dicke Blockbohlen
- **Bauweise:** modernes Schraubsystem
- **Boden:** 16 mm starker Massivholzboden
- **Dach:** 16 mm starkes Massivholz-Pultdach
- **Dachüberstände:** vorn 20 cm, hinten 19 cm, Seiten ca. 10 cm
- **Für die Dacheindeckung empfehlen wir Ihnen unsere selbstklebenden Dachbahnen S. 101.**
- **Tür:** Rahmen-Doppeltür B 143 x H 174 cm (lichtes Maß), inkl. hochwertiger Drückergarnitur mit Profilzylinderschloss und 3 Schlüsseln
- **Farbvarianten:** ① naturbelassen, ② schwedenrot, ③ anthrazit
- **WEKA Vorteil:** witterungsgeschützte Unterkonstruktion

Andere Dachform – Satteldach-Variante auf Seite 24

Dieses Zeichen zeigt Ihnen bei den jeweiligen Hausgrößen den Rollenbedarf an Dachbahnen.

Das Besondere



wekaLine
WEKA-Gartenhäuser mit dem markanten wekaLine-Blockbohlenprofil sind ein echter Blickfang und etwas ganz Besonderes. Mit diesen exklusiven Gartenhäusern holen Sie sich ein edles Stück Design in Ihren Garten.

weka Gartenhaus „wekaLine“ 219

<p>Gr. 1 naturbelassen 219.2424.70041 1.449,00 €</p> <p>Optionaler Montagepreis: 789,00 €</p>	<p>Gr. 2 naturbelassen 219.3024.70041 1.679,00 €</p> <p>Optionaler Montagepreis: 819,00 €</p>	<p>Gr. 3 naturbelassen 219.3030.70041 1.899,00 €</p> <p>Optionaler Montagepreis: 849,00 €</p>
<p>Gr. 1 schwedenrot 219.2424.73041 Gr. 1 anthrazit 219.2424.76041 1.899,00 €</p> <p>Optionaler Montagepreis: 839,00 €</p>	<p>Gr. 2 schwedenrot 219.3024.73041 Gr. 2 anthrazit 219.3024.76041 2.199,00 €</p> <p>Optionaler Montagepreis: 869,00 €</p>	<p>Gr. 3 schwedenrot 219.3030.73041 Gr. 3 anthrazit 219.3030.76041 2.479,00 €</p> <p>Optionaler Montagepreis: 899,00 €</p>

Dachrinnensets
Zum Sammeln von Regenwasser. Aus stabilem und langlebigem, verzinkten Metall (s.S. 100)



weka Gartenhaus 227 Gr. 2 · 227.2424.16400

Mehr Inklusiv

- » Massivholzdach & -boden
- » mit breiter Rahmen-Doppeltür
- » Drückergarnitur mit Zylinderschloss

21 mm WANDSTÄRKE

weka Gartenhaus 227

- **Gesamthöhe:** 217 cm · **Rückwand:** 207 cm
- **Wand:** 21 mm dicke Blockbohlen
- **Bauweise:** modernes Schraubsystem
- **Boden:** 16 mm dicker Massivholzboden
- **Dach:** 16 mm starkes Massivholz-Flachdach
- **Dachüberstände:** vorn ca. 20 cm, Seiten ca. 12 cm
- **Für die Dacheindeckung empfehlen wir Ihnen unsere selbstklebenden Dachbahnen S. 101.**
- **Tür:** Rahmen-Doppeltür B 166 x H 173 cm (lichtes Maß), inkl. hochwertiger Drückergarnitur mit Profilzylinderschloss und 3 Schlüsseln
- **Farbvarianten:** ① naturbelassen, ② schwedenrot, ③ grau, ④ anthrazit
- **WEKA Vorteil:** witterungsgeschützte Unterkonstruktion

Andere Dachform – Satteldach-Variante auf Seite 23

Dieses Zeichen zeigt Ihnen bei den jeweiligen Hausgrößen den Rollenbedarf an Dachbahnen.



Gr. 1 · 227.2121.13400

weka Gartenhaus 227

<p>Gr. 1 naturbelassen 227.2121.10400 1.349,00 €</p> <p>Optionaler Montagepreis: 729,00 €</p>	<p>Gr. 1 in Wetterschutzfarbe 227.2121.13400 rot 227.2121.15400 grau 227.2121.16400 anthrazit 1.649,00 €</p> <p>Optionaler Montagepreis: 789,00 €</p>
--	--

weka Gartenhaus 227

<p>Gr. 2 naturbelassen 227.2424.10400 1.649,00 €</p> <p>Optionaler Montagepreis: 799,00 €</p>	<p>Gr. 3 naturbelassen 227.3024.10400 1.899,00 €</p> <p>Optionaler Montagepreis: 849,00 €</p>
<p>Gr. 2 schwedenrot 227.2424.13400 Gr. 2 grau 227.2424.15400 Gr. 2 anthrazit 227.2424.16400 1.949,00 €</p> <p>Optionaler Montagepreis: 849,00 €</p>	<p>Gr. 3 schwedenrot 227.3024.13400 Gr. 3 grau 227.3024.15400 Gr. 3 anthrazit 227.3024.16400 2.199,00 €</p> <p>Optionaler Montagepreis: 899,00 €</p>



weka Schiebetürhaus 225 Gr. 1 - 225.2130.10201

Mehr Inklusive

- » Massivholzdach & -boden
- » Massivholz Doppel-Schiebetür
- » extra breite Überdachungen

21 mm WANDSTÄRKE

weka Schiebetürhaus 225

- **Gesamthöhe:** 223 cm
- **Rückwand:** 197 cm
- **Wand:** 21 mm dicke Blockbohlen
- **Bauweise:** modernes Schraubsystem
- **Boden:** 16 mm starker Massivholzboden mit Nut und Feder, Oberseite glatt gehobelt, naturbelassen
- **Dach:** 16 mm starkes Massivholz-Flachdach mit Nut und Feder, Unterseite glatt gehobelt, naturbelassen
- **Dachüberstände:** vorn 20 cm, hinten 15 cm, Seiten 12 cm
- **Für die Dacheindeckung empfehlen wir Ihnen unsere selbstklebenden Dachbahnen S. 101.**
- **Tür:** Massivholz-Doppelschiebetür B 150 x H 180 cm (lichtes Maß) mit Sicherheitsüberwurf mit Drehöse
- **Ausführung:** ① naturbelassen
- **WEKA Vorteil:** witterungsgeschützte Unterkonstruktion

x Dieses Zeichen zeigt Ihnen bei den jeweiligen Hausgrößen den Rollenbedarf an Dachbahnen.

Der ideale Sicht- und Windschutz

Jetzt gleich die passenden Wände bestellen

Passende Rück- & Seitenwände
Die ideale Ergänzung für Ihr neues Loungehaus. Egal ob als Wind- oder Sichtschutz - mit den optionalen Rück- und Seitenwänden machen Sie Ihr Gartenhaus zu Ihrer ganz persönlichen Ruhe-Oase.

Dieses und vieles weiteres Zubehör finden Sie auf Seite 102.



		Gr. 1, naturbelassen 225.2130.10201 2.199,00 € Optionaler Montagepreis: 1.249,00 €
312 cm breiter XL-Anbau		
		Gr. 1, naturbelassen 225.2130.10301 2.549,00 € Optionaler Montagepreis: 1.359,00 €
457 cm breiter XXL-Anbau		
		Gr. 2, naturbelassen 225.3030.10301 2.799,00 € Optionaler Montagepreis: 1.429,00 €



weka Schiebetürhaus 225 B Gr. 2 - 225.2130.10301



weka Gartenhaus 254 Gr. 1 254.3720.40000

Mehr Inklusive

- » mit Doppel- & Einzeltür
- » Massivholzdach & -boden
- » praktischem Geräteraum

28 mm WANDSTÄRKE

weka Gartenhaus 254

- **Gesamthöhe:** 222 cm
- **Frontwand:** 219 cm · **Rückwand:** 213 cm
- **Wand:** 28 mm dicke Blockbohlen
- **Bauweise:** klassisches Stecksystem
- **Boden:** 16 mm dicker Massivholzboden
- **Dach:** 16 mm starkes Massivholz-Flachdach
- **Dachüberstände:** vorn 22 cm, hinten 20 cm, Seiten ca. 12 cm
- **Für die Dacheindeckung empfehlen wir Ihnen unsere selbstklebenden Dachbahnen S. 101.**
- **Tür:** Rahmen-Doppeltür B 154 x H 180 cm (lichtes Maß), inkl. hochwertiger Drückergarnitur mit Profilylinderschloss und 3 Schlüsseln, Einzelflügeltür B 78 x H 175 (lichtes Maß) mit Sicherheitsüberwurf und Drehöse
- **Ausführung:** ① naturbelassen
- **WEKA Vorteil:** witterungsgeschützte Unterkonstruktion
- **Andere Dachform – Satteldach-Variante auf Seite 28**

x Dieses Zeichen zeigt Ihnen bei den jeweiligen Hausgrößen den Rollenbedarf an Dachbahnen.

Zubehör-Tipp

Einfach verlegt – optimal geschützt

Schützen Sie das Dach Ihres neuen Gartenhaus vor Feuchtigkeit und UV-Strahlung mit den hochwertigen, selbstklebenden Dachbahnen auf Aluminiumbasis. (s.S. 101)



	weka Gartenhaus 254	
Gr. 1 naturbelassen 254.3720.40000 2.199,00 € Optionaler Montagepreis: 779,00 €	Gr. 2 naturbelassen 254.3725.40000 2.569,00 € Optionaler Montagepreis: 879,00 €	





weka Gartenhaus 321 Gr. 2 · 321.3025.20250

Mehr Inklusiv

- » Massivholzdach & -boden
- » Panoramatür mit Milchglas
- » Drückergarnitur mit Zylinderschloss

19 mm WANDSTÄRKE

weka Gartenhaus 321

- **Gesamthöhe:** 206 cm · **Rückwand:** 197 cm
- **Wand:** 19 mm Blockbohlen
- **Boden:** 16 mm dicker Massivholzboden mit Nut und Feder, Oberseite glatt gehobelt
- **Dach:** 16 mm starkes Massivholz-Flachdach mit Nut und Feder, Unterseite glatt gehobelt
- **Bauweise:** modernes Schraubsystem
- **Dachüberstände:** vorn ca. 20 cm, Seiten ca. 12 cm
- **Für die Dacheindeckung empfehlen wir Ihnen unsere selbstklebenden Dachbahnen S. 101.**
- **Tür:** Massivholz-Panoramadoppeltür mit Milchglaselementen B 143 x H 174 cm (lichtes Maß), inkl. hochwertiger Drückergarnitur mit Profilylinderschloss und 3 Schlüsseln
- **Anbau (ohne Boden, rechts oder links anbaubar):** Gr. 1 B 127 cm, Gr. 2 B 242 cm
- **Ausführung:** ① naturbelassen
- **WEKA Vorteil:** witterungsgeschützte Unterkonstruktion

Dieses Zeichen zeigt Ihnen bei den jeweiligen Hausgrößen den Rollenbedarf an Dachbahnen.

Zubehör-Tipp

Einfach verlegt – optimal geschützt

Schützen Sie das Dach Ihres neuen Gartenhaus vor Feuchtigkeit und UV-Strahlung mit den hochwertigen, selbstklebenden Dachbahnen auf Aluminiumbasis. (s.S.101)

ohne Anbau

weka Gartenhaus 321

<p>Gr. 1 321.2020.20050 999,99 € Optionaler Montagepreis: 649,00 €</p>	<p>Gr. 3 321.2525.20050 1.399,00 € Optionaler Montagepreis: 709,00 €</p>
<p>Gr. 4 321.3020.20050 1.349,00 € Optionaler Montagepreis: 709,00 €</p>	<p>Gr. 5 321.3025.20050 1.649,00 € Optionaler Montagepreis: 739,00 €</p>

Dachrinnensets
Zum Sammeln von Regenwasser. Aus stabilem und langlebigem, verzinkten Metall (s.S. 100)

115 cm Anbau

weka Gartenhaus 321 A

<p>Gr. 1 321.2020.20150 1.349,00 € Optionaler Montagepreis: 789,00 €</p>	<p>Gr. 3 321.2525.20150 1.749,00 € Optionaler Montagepreis: 849,00 €</p>
<p>Gr. 4 321.3020.20150 1.599,00 € Optionaler Montagepreis: 849,00 €</p>	<p>Gr. 5 321.3025.20150 1.999,00 € Optionaler Montagepreis: 879,00 €</p>

230 cm Anbau

weka Gartenhaus 321 B

<p>Gr. 1 321.2020.20250 1.499,00 € Optionaler Montagepreis: 839,00 €</p>	<p>Gr. 3 321.2525.20250 1.899,00 € Optionaler Montagepreis: 899,00 €</p>
<p>Gr. 4 321.3020.20250 1.799,00 € Optionaler Montagepreis: 899,00 €</p>	<p>Gr. 5 321.3025.20250 2.149,00 € Optionaler Montagepreis: 929,00 €</p>



weka Gartenhaus 321 · 321.2520.20150

1 Haus - 3 Varianten

Gr. 2 ohne Anbau
321.2520.20050

~~1.249,00€~~

999,99 €

Optionaler Montagepreis: 679,00 €

Gr. 2 115cm Anbau
321.2520.20150

~~1.499,00€~~

1.199,00 €

Optionaler Montagepreis: 819,00 €

Gr. 2 230cm Anbau
321.2520.20250

~~1.669,00€~~

1.499,00 €

Optionaler Montagepreis: 869,00 €



Mehr Inklusiv

- » Massivholzdach & -boden
- » Rahmen-Einzeltür
- » Drückergarnitur mit Zylinderschloss

21 mm
WANDSTÄRKE

weka Gartenhaus 229

- **Gesamthöhe:** 217 cm - **Seitenwand:** 197 cm
- **Wand:** 21 mm dicke Blockbohlen
- **Bauweise:** modernes Schraubsystem
- **Boden:** 16 mm dicker Massivholzboden mit Nut und Feder, Oberseite glatt gehobelt, naturbelassen
- **Dach:** 16 mm starkes Massivholz-Flachdach mit Nut und Feder, Unterseite glatt gehobelt, naturbelassen
- **Dachüberstände:** alle Seiten ca. 16 cm
- **Für die Dacheindeckung empfehlen wir Ihnen unsere selbstklebenden Dachbahnen S. 101.**
- **Tür:** Rahmen-Einzeltür B 81 x H 173 cm (lichtes Maß), inkl. hochwertiger Drückergarnitur mit Profilzylinderschloss und 3 Schlüsseln
- **Farbvarianten:** ① naturbelassen, ② schwedenrot, ③ grau, ④ anthrazit
- **WEKA Vorteil:** witterungsgeschützte Unterkonstruktion

Dieses Zeichen zeigt Ihnen bei den jeweiligen Hausgrößen den Rollenbedarf an Dachbahnen.

weka Gartenhaus 229

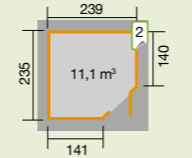


Gr. 1 naturbelassen
229.2121.10400
1.349,00 €
Optionaler Montagepreis: 789,00 €

Gr. 1 schwedenrot
229.2121.13400

Gr. 1 grau
229.2121.15400

Gr. 1 anthrazit
229.2121.16400
1.649,00 €
Optionaler Montagepreis: 839,00 €



Gr. 2 naturbelassen
229.2424.10400
1.549,00 €
Optionaler Montagepreis: 859,00 €

Gr. 2 schwedenrot
229.2424.13400

Gr. 2 grau
229.2424.15400

Gr. 2 anthrazit
229.2424.16400
1.949,00 €
Optionaler Montagepreis: 909,00 €

Zubehör-Tipp

Einfach verlegt – optimal geschützt

Schützen Sie das Dach Ihres neuen Gartenhaus vor Feuchtigkeit und UV-Strahlung mit den hochwertigen, selbstklebenden Dachbahnen auf Aluminiumbasis. (s.S.101)



Ihr Vorteil

Einige Modelle sind werkseitig bereits mit einer Witterschutzfarbe zweifach vorbehandelt.



Raumwunder

Besonders platzsparend durch innovative 5-Eck-Bauweise



Mehr Inklusive

- » modernes Design
- » Massivholzdach & -boden
- » Wetterschutzfarbe wählbar

NEU!

weka Gartenhaus 171 Gr. 1 · 171.2424.76000

28 mm WANDSTÄRKE

Designhaus „wekaLine“ 171

- **Gesamthöhe:** 213 cm
- **Frontwand:** 209 cm · **Rückwand:** 197 cm
- **Wand:** 28 mm dicke Blockbohlen
- **Bauweise:** modernes Schraubsystem
- **Boden:** 19 mm dicker Massivholzboden
- **Dach:** 19 mm starkes Massivholz-Flachdach
- **Dachüberstände:** vorn 10 cm, hinten 5 cm, Seiten ca. 2 cm
- **Für die Dacheindeckung empfehlen wir Ihnen unsere selbstklebenden Dachbahnen S. 101.**
- **Tür:** Rahmen-Einzeltür B 81 x H 173 cm (lichtes Maß), inkl. hochwertiger Drückergarnitur mit Profilzylinderschloss und 3 Schlüsseln
- **Farbvarianten:** ① naturbelassen, ② anthrazit
- **WEKA Vorteil:** witterungsgeschützte Unterkonstruktion

Dieses Zeichen zeigt Ihnen bei den jeweiligen Hausgrößen den Rollenbedarf an Dachbahnen.

Zubehör-Tipp



Die ideale Ergänzung
Schützen Sie Ihr neues Gartenhaus mit den hochwertigen selbstklebenden besandeten Dachbahnen (s.S. 101)

Designhaus „wekaLine“ 171

<p>Gr. 1 naturbelassen 171.2424.70000 1.699,00 € Optionaler Montagepreis: 799,00 €</p>	<p>Gr. 2 naturbelassen 171.3030.70000 2.199,00 € Optionaler Montagepreis: 859,00 €</p>
<p>Gr. 1 anthrazit 171.2424.76000 2.199,00 € Optionaler Montagepreis: 849,00 €</p>	<p>Gr. 2 anthrazit 171.3030.76000 2.699,00 € Optionaler Montagepreis: 909,00 €</p>



weka Gartenhaus 171 Gr. 2 · 171.3030.70000



Mehr Inklusive

- » Massivholzdach & -boden
- » Panorama Einzeltür
- » 2 Fensterpaneele

weka Gartenhaus 172 Gr. 2 · 172.3030.10020

21 mm WANDSTÄRKE

weka Gartenhaus 172

- **Gesamthöhe:** 216 cm
- **Frontwand:** 213 cm · **Rückwand:** 207 cm
- **Wand:** 21 mm dicke Blockbohlen
- **Bauweise:** modernes Schraubsystem
- **Boden:** 16 mm dicker Massivholzboden
- **Dach:** 16 mm starkes Massivholz-Flachdach
- **Dachüberstände:** vorn 20 cm, hinten 19 cm, Seiten ca. 10 cm
- **Für die Dacheindeckung empfehlen wir Ihnen unsere selbstklebenden Dachbahnen S. 101.**
- **Fenster:** 2 feststehende Fensterpaneele
- **Tür:** Rahmen-Einzeltür B 81 x H 173 cm (lichtes Maß), inkl. hochwertiger Drückergarnitur mit Profilzylinderschloss und 3 Schlüsseln
- **Ausführung:** ① naturbelassen
- **WEKA Vorteil:** witterungsgeschützte Unterkonstruktion

Dieses Zeichen zeigt Ihnen bei den jeweiligen Hausgrößen den Rollenbedarf an Dachbahnen.

Mehr Varianten



Ihre eigene Wohlfühl-Lounge
Perfekt für gemeinsame Grillabende und Feiern mit Freunden und Familie.

weka Gartenhaus 172

<p>Gr. 1 naturbelassen 172.2424.10020 1.299,00 € Optionaler Montagepreis: 789,00 €</p>	<p>Gr. 2 naturbelassen 172.3030.10020 1.499,00 € Optionaler Montagepreis: 849,00 €</p>
<p>Gr. 1 naturbelassen 172.2424.10220 1.799,00 € Optionaler Montagepreis: 1.089,00 €</p>	<p>Gr. 2 naturbelassen 172.3030.10220 1.999,00 € Optionaler Montagepreis: 1.159,00 €</p>

weka Gartenhaus 172 B

Zubehör-Tipp



Einfach verlegt – optimal geschützt
Schützen Sie das Dach Ihres neuen Gartenhaus vor Feuchtigkeit und UV-Strahlung mit den hochwertigen, selbstklebenden Dachbahnen auf Alumiubasis. (s.S. 101)



weka Gartenhaus 262A - 262.2121.16030

Mehr Inklusive

- » Massivholzdach & -boden
- » Rahmen-Türen
- » Drückergarnitur mit Zylinderschloss

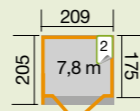
NEU!

weka Designhaus 262

- **Gesamthöhe:** 218 cm
- **Frontwand:** 210 cm · **Rückwand:** 210 cm
- **Wand:** 21 mm dicke Blockbohlen
- **Bauweise:** modernes Schraubsystem
- **Boden:** 16 mm dicker Massivholzboden
- **Dach:** 16 mm starkes Massivholz-Flachdach
- **Dachüberstände:** vorn 30 cm, hinten 5 cm, Seiten ca. 2 cm
- **Für die Dacheindeckung empfehlen wir Ihnen unsere selbstklebenden Dachbahnen S. 101.**
- **Tür:** Rahmen-Einzeltür B 81 x H 173 cm (lichtes Maß), inkl. hochwertiger Drückergarnitur mit Profilzylinderschloss und 3 Schlüsseln
- **Farbvarianten:** ① naturbelassen, ② anthrazit
- **WEKA Vorteil:** witterungsgeschützte Unterkonstruktion



weka Designhaus 262 A
Inkl. Rahmen-Doppeltür
B 165 x 173 cm (lichtes Maß)
mit Panorama Fensterausschnitten



naturbelassen 262.2121.10030	NEU! 1.199,99 €	anthrazit 262.2121.16030	NEU! 1.499,00 €
Optionaler Montagepreis: 719,00 €		Optionaler Montagepreis: 779,00 €	



weka Designhaus 262



naturbelassen 262.2121.10000	999,99 €	anthrazit 262.2121.16000	1.299,00 €
Optionaler Montagepreis: 719,00 €		Optionaler Montagepreis: 779,00 €	

x Dieses Zeichen zeigt Ihnen bei den jeweiligen Hausgrößen den Rollenbedarf an Dachbahnen.

Zubehör-Tipp



Zusätzliches Echtglasfenster B 125 x H 40 cm

100.1139.00.00 natur	100.1139.10.00 weiß
149,99 €	195,99 €
Optionaler Montagepreis: 65,00 €	Optionaler Montagepreis: 70,00 €



weka Gartenhaus 262 262.2121.10000 Abb. mit Zubehör



weka Gartenhaus 263 Gr. 2 263.3024.45000

Mehr Inklusive

- » Massivholzdach & -boden
- » besonders heller Innenraum
- » mit Panoramatür und -fenster

NEU!

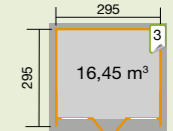
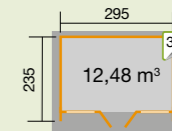
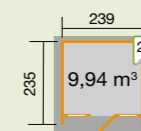
weka Gartenhaus 263

- **Gesamthöhe:** 227 cm
- **Frontwand:** 213 cm · **Rückwand:** 207 cm
- **Wand:** 28 mm dicke Blockbohlen
- **Bauweise:** modernes Schraubsystem
- **Boden:** 19 mm dicker Massivholzboden
- **Dach:** 19 mm starkes Massivholz-Flachdach
- **Dachüberstände:** vorn 45 cm, hinten 9 cm, Seiten ca. 2 cm
- **Für die Dacheindeckung empfehlen wir Ihnen unsere selbstklebenden Dachbahnen S. 101.**
- **Fenster:** 2 feststehende Fensterpaneele
- **Tür:** Rahmen-Einzeltür B 81 x H 173 cm (lichtes Maß) Gr. 1, Rahmen-Doppeltür B 165 x 173 cm (lichtes Maß) Gr. 2 + 3 inkl. hochwertiger Drückergarnitur mit Profilzylinderschloss und 3 Schlüsseln
- **Ausführung:** ① naturbelassen
- **WEKA Vorteil:** witterungsgeschützte Unterkonstruktion

x Dieses Zeichen zeigt Ihnen bei den jeweiligen Hausgrößen den Rollenbedarf an Dachbahnen.



weka Gartenhaus 263



Gr. 1 naturbelassen 263.2424.40000	Gr. 2 naturbelassen 263.3024.40000	Gr. 3 naturbelassen 263.3030.40000
1.999,00 €	2.199,00 €	2.399,00 €
Optionaler Montagepreis: 849,00 €	Optionaler Montagepreis: 879,00 €	Optionaler Montagepreis: 909,00 €
Gr. 1 grau 263.2424.45000	Gr. 2 grau 263.3024.45000	Gr. 3 grau 263.3030.45000
Gr. 1 anthrazit 263.2424.46000	Gr. 2 anthrazit 263.3024.46000	Gr. 3 anthrazit 263.3030.46000
2.499,00 €	2.799,00 €	2.999,00 €
Optionaler Montagepreis: 899,00 €	Optionaler Montagepreis: 929,00 €	Optionaler Montagepreis: 969,00 €



weka Gartenhaus 263 Gr. 1 263.2424.40000

Egal ob als Künstleratelier, Lesecke oder Sportraum – das Gartenhaus 263 bietet für jedes Hobby genug Raum und Licht für

Mehr Individualität





weka Gartenhaus 170 Gr. 2 · 170.2424.00.00 · Kundenfoto, Gestaltungsbeispiel

Mehr Inklusive

- » Massivholzdach & -boden
- » Rahmen-Einzeltür
- » Echtglasfenster

28 mm
WANDSTÄRKE

weka Gartenhaus 170

- **Gesamthöhe:** 226 cm · **Rückwand:** 216 cm
- **Wand:** 28 mm dicke Blockbohlen
- **Bauweise:** modernes Schraubsystem
- **Boden:** 19 mm dicker Massivholzboden
- **Dach:** 19 mm starkes Massivholz-Flachdach
- **Dachüberstände:** GH 170 Gr. 1: hinten 15 cm, Seiten 23 cm, Gr. 2: hinten 20 cm, Seiten 23 cm, Gr. 3: hinten 20 cm, Seiten 29 cm GH 170 A Gr. 1: hinten 20 cm, Seiten 23 cm, Gr. 2 + 3: hinten 20 cm, Seiten 29 cm
- **Für die Dacheindeckung empfehlen wir Ihnen unsere selbstklebenden Dachbahnen S. 101.**
- **Fenster:** Dreh-/Kippfenster
- **Tür:** Rahmen-Einzeltür B 81 x H 173 cm (lichtes Maß), inkl. hochwertiger Drückergarnitur mit Profilzylinderschloss und 3 Schlüsseln
- **Ausführung:** ① naturbelassen
- **WEKA Vorteil:** witterungsgeschützte Unterkonstruktion

Andere Dachform – Satteldach-Variante auf Seite 38/39



weka Gartenhaus A Gr. 3 · 170.2421.00.60 · Kundenfoto

Vielseitig einsetzbar

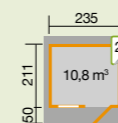
Der praktische Anbau des weka Gartenhauses 170 A bringt Ihnen extra viel Stauraum für große Gartengeräte, Fahrräder & mehr.



weka Gartenhaus 170 A Gr. 1 · 170.2421.00.60

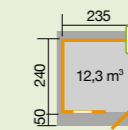


weka Gartenhaus 170



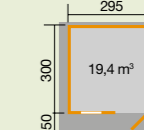
Gr. 1 naturbelassen
170.2421.00.00
1.499,00 €

Optionaler Montagepreis: 779,00 €



Gr. 2 naturbelassen
170.2424.00.00
1.699,00 €

Optionaler Montagepreis: 809,00 €



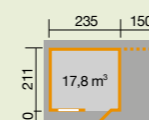
Gr. 3 naturbelassen
170.3030.00.00
2.299,00 €

Optionaler Montagepreis: 869,00 €



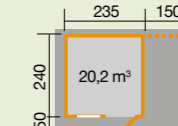
weka Gartenhaus 170 A

Mit seitlichem Anbau:
150 cm breit inkl. Stützen,
Abschlussblende und
Wandverkleidung



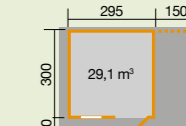
Gr. 1 naturbelassen
170.2421.00.60
1.899,00 €

Optionaler Montagepreis: 969,00 €



Gr. 2 naturbelassen
170.2424.00.60
1.999,00 €

Optionaler Montagepreis: 999,00 €



Gr. 3 naturbelassen
170.3030.00.60
2.799,00 €

Optionaler Montagepreis: 1.059,00 €

ⓧ Dieses Zeichen zeigt Ihnen bei den jeweiligen Hausgrößen den Rollenbedarf an Dachbahnen.

Zubehör-Tipp



Die ideale Ergänzung
Jetzt gleich die passenden Kastenrinnensets bestellen (s.S.100)



Hier können Sie noch mehr entdecken!



einfach einscannen

Zubehör-Tipp



Einfach verlegt – optimal geschützt

Schützen Sie das Dach Ihres neuen Gartenhaus vor Feuchtigkeit und UV-Strahlung mit den hochwertigen, selbstklebenden Dachbahnen auf Aluminiumbasis. (s.S. 101)

Mehr Zubehör



Für noch mehr Grün

Passende Blumenkästen aus naturbelassenem Fichtenholz mit markanter Wellenoptik und Kunststoffeinsatz. Für die Bestückung des Hauses wird ein Blumenkasten benötigt

100.1401.00.00
43,99 €

Optionaler Montagepreis: 12,00 €



Mehr Inklusive

- » Massivholzdach & -boden
- » Rahmen-Doppeltür
- » Drückergarnitur mit Zylinderschloss

28 mm WANDSTÄRKE

weka Gartenhaus 179

- **Gesamthöhe:** 224 cm · **Rückwand:** 215 cm
- **Wand:** 28 mm dicke Blockbohlen
- **Bauweise:** modernes Schraubsystem
- **Boden:** 16 mm starker Massivholzboden
- **Dach:** 16 mm starkes Massivholz-Flachdach
- **Dachüberstände:** vorne: 40 cm, hinten: 29 cm, Seiten: 22,5 cm
- **Für die Dacheindeckung empfehlen wir Ihnen unsere selbstklebenden Dachbahnen S. 101.**
- **Tür:** Massivholz-Doppeltür B 165 x H 172 cm (lichtes Maß), inkl. hochwertiger Drückergarnitur mit Profilzylinderschloss und 3 Schlüsseln
- **Anbau bei GH 179 A:** ohne Boden, rechts oder links anbaubar
- **Farbvarianten:** ① naturbelassen, ② grau, ③ anthrazit
- **WEKA Vorteil:** witterungsgeschützte Unterkonstruktion

Andere Dachform – Satteldach-Variante auf Seite 26

x Dieses Zeichen zeigt Ihnen bei den jeweiligen Hausgrößen den Paketbedarf an Dachschindeln.

Zubehör-Tipp

Einfach verlegt – optimal geschützt

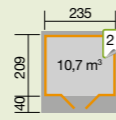
Schützen Sie das Dach Ihres neuen Gartenhaus vor Feuchtigkeit und UV-Strahlung mit den hochwertigen, selbstklebenden Dachbahnen auf Aluminumbasis. (s.S. 101)

Außen mit doppelt aufgetragener Wetterschutzfarbe



weka Gartenhaus 179

„Das ideale Gartenhaus in modernen Wetterschutzfarben. Dank verschiedener Größen geeignet für jeden Garten.“

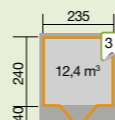


Gr. 1 naturbelassen 179.2421.40001
1.499,00 €
Optionaler Montagepreis: 749,00 €

Gr. 1 grau 179.2421.45001

Gr. 1 anthrazit 179.2421.46001
1.849,00 €

Optionaler Montagepreis: 809,00 €



Gr. 2 naturbelassen 179.2424.40001
1.949,00 €
Optionaler Montagepreis: 789,00 €

Gr. 2 grau 179.2424.45001

Gr. 2 anthrazit 179.2424.46001
2.249,00 €

Optionaler Montagepreis: 839,00 €

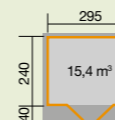


Gr. 4 naturbelassen 179.3030.40001
2.649,00 €
Optionaler Montagepreis: 849,00 €

Gr. 4 grau 179.3030.45001

Gr. 4 anthrazit 179.3030.46001
2.949,00 €

Optionaler Montagepreis: 899,00 €



Gr. 3 naturbelassen 179.3024.40001
2.249,00 €
Optionaler Montagepreis: 819,00 €

Gr. 3 grau 179.3024.45001

Gr. 3 anthrazit 179.3024.46001
2.599,00 €

Optionaler Montagepreis: 869,00 €

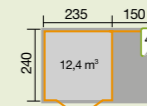
weka Gartenhaus 179 A



weka Gartenhaus 179 A, naturbelassen

Mit seitlichem Anbau: 150 cm breit inkl. Stützen, Abschlussblende und Wandverkleidung

„Mit dem praktischen und großzügigen Anbau für Brennholz oder Großgeräte - eine echte Bereicherung für jeden Garten.“

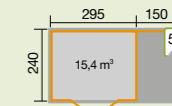


GH 179 A Gr. 1 179.2424.40601

~~2.199,00 €~~
1.999,00 €

200,00 € gespart!

Optionaler Montagepreis: 999,00 €



GH 179 A Gr. 2 179.3024.40601

~~2.399,00 €~~
2.199,00 €

200,00 € gespart!

Optionaler Montagepreis: 1.059,00 €



Ihr Vorteil
Einige Modelle sind werksseitig bereits mit einer Wetterschutzfarbe zweifach vorbehandelt.



Vielseitig einsetzbar

Der Anbau des weka Gartenhauses 179 A ist nicht nur ein großzügiges Brennholzlager, er kann auch als Stellplatz für Fahrräder oder, Rasenmäher oder Motorräder genutzt werden.



weka Gartenhaus 179 Gr. 2 · 179.3024.40601



weka Designhaus 172 Gr. 1 · 172.2424.00.00

Mehr Inklusive

- » Massivholzdach & -boden
- » Panorama-Einzeltür mit Echtglas
- » Drückergarnitur mit Zylinderschloss

- 28 mm WANDSTÄRKE
- 1
- 2
- 3
- 4

weka Designhaus 172

- **Gesamthöhe:** 226 cm · **Rückwand:** 217 cm
- **Wand:** 28 mm dicke Blockbohlen
- **Bauweise:** modernes Schraubsystem
- **Boden:** 19 mm starker Massivholzboden, naturbelassen
- **Dach:** 19 mm starkes Massivholz-Flachdach, naturbelassen
- **Dachüberstände:** vorn 50 cm, hinten 23 cm, Seiten ca. 20 – 30 cm
- **Für die Dacheindeckung empfehlen wir Ihnen unsere selbstklebenden Dachbahnen S. 101.**
- **Tür:** Panorama-Einzeltür B 81 x H 173 cm (lichtes Maß), inkl. Drückergarnitur mit Profilylinderschloss und 3 Schlüsseln
- **Anbau: ohne Rückwand (ohne Boden, rechts oder links anbaubar):** Gr. 1 B 175 cm, Gr. 2 B 320 cm
- **Farbvarianten:** ① naturbelassen, ② schwedenrot, ③ grau, ④ anthrazit
- **WEKA Vorteil:** witterungsgeschützte Unterkonstruktion

Dieses Zeichen zeigt Ihnen bei den jeweiligen Hausgrößen den Rollenbedarf an Dachbahnen.



weka Designhaus 172 B Gr. 1 · 172.2424.46101 · Abb. mit Rückwand (kostenpfl. Zubehör)

Zubehör-Tipp

Der ideale Sicht- und Windschutz

Jetzt gleich die passenden Wände bestellen

Passende Rück- & Seitenwände
Die ideale Ergänzung für Ihr neues Loungehaus. Egal ob als Wind- oder Sichtschutz - mit den optionalen Rück- und Seitenwänden machen Sie Ihr Gartenhaus zu Ihrer ganz persönlichen Ruhe-Oase.

Dieses und vieles weiteres Zubehör finden Sie auf Seite 102.



Ihr Vorteil
Einige Modelle sind werksseitig bereits mit einer Wetterschutzfarbe zweifach vorbehandelt.

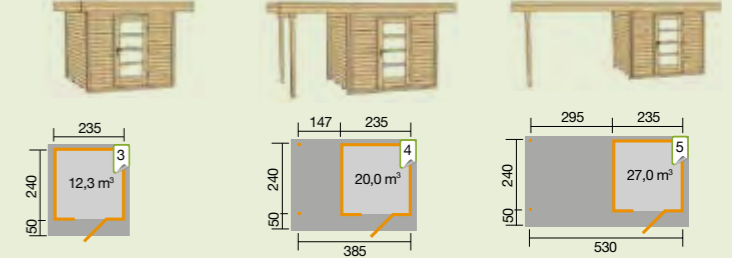
Zubehör-Tipp



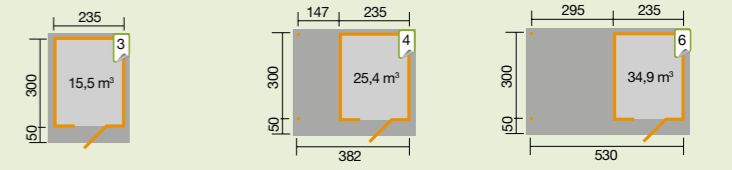
Für mehr Licht

Für das Designhaus 172 empfehlen wir Ihnen das formschöne Zusatzfenster in moderner Optik, naturbalsen oder in Wetterschutzfarbe weiß (s.S. 98)

weka Designhaus 172 weka Designhaus 172 A weka Designhaus 172 B



weka Designhaus 172	weka Designhaus 172 A	weka Designhaus 172 B
Gr. 1 naturbelassen 172.2424.00.00 1.949,00 €	Gr. 1 naturbelassen 172.2424.40101 2.299,00 €	Gr. 1 naturbelassen 172.2424.40201 2.399,00 €
Optionaler Montagepreis: 789,00 €	Optionaler Montagepreis: 1.029,00 €	Optionaler Montagepreis: 1.089,00 €
Gr. 1 schwedenrot 172.2424.43000	Gr. 1 schwedenrot 172.2424.43101	Gr. 1 schwedenrot 172.2424.43201
Gr. 1 grau 172.2424.45000	Gr. 1 grau 172.2424.45101	Gr. 1 grau 172.2424.45201
Gr. 1 anthrazit 172.2424.46000 2.449,00 €	Gr. 1 anthrazit 172.2424.46101 2.849,00 €	Gr. 1 anthrazit 172.2424.46201 2.949,00 €
Optionaler Montagepreis: 839,00 €	Optionaler Montagepreis: 1.079,00 €	Optionaler Montagepreis: 1.149,00 €



weka Designhaus 172	weka Designhaus 172 A	weka Designhaus 172 B
Gr. 2 naturbelassen 172.2430.00.00 2.199,00 €	Gr. 2 naturbelassen 172.2430.40101 2.499,00 €	Gr. 2 naturbelassen 172.2430.40201 2.699,00 €
Optionaler Montagepreis: 819,00 €	Optionaler Montagepreis: 1.059,00 €	Optionaler Montagepreis: 1.129,00 €
Gr. 2 schwedenrot 172.2430.43000	Gr. 2 schwedenrot 172.2430.43101	Gr. 2 schwedenrot 172.2430.43201
Gr. 2 grau 172.2430.45000	Gr. 2 grau 172.2430.45101	Gr. 2 grau 172.2430.45201
Gr. 2 anthrazit 172.2430.46000 2.699,00 €	Gr. 2 anthrazit 172.2430.46101 3.199,00 €	Gr. 2 anthrazit 172.2430.46201 3.499,00 €
Optionaler Montagepreis: 869,00 €	Optionaler Montagepreis: 1.109,00 €	Optionaler Montagepreis: 1.179,00 €



Mehr Inklusive

- » Massivholzdach & -boden
- » Wetterschutzfarbe wählbar
- » hochwertige Rahmendoppeltür

Designhaus „wekaLine“ 172

- **Gesamthöhe:** 226 cm · **Rückwand:** 217 cm
- **Wand:** 28 mm dicke Blockbohlen
- **Bauweise:** modernes Schraubsystem
- **Boden:** 16 mm starker Massivholzboden, naturbelassen
- **Dach:** 16 mm starkes Massivholz-Flachdach, naturbelassen
- **Dachüberstände:** vorn 50 cm, hinten 23 cm, Seiten ca. 20 – 30 cm
- **Für die Dacheindeckung empfehlen wir Ihnen unsere selbstklebenden Dachbahnen S. 101.**
- **Tür:** Panorama-Einzeltür B 81 x H 173 cm (lichtes Maß), inkl. Drückergarnitur mit Profilzylinderschloss und 3 Schlüsseln
- **Anbau (ohne Boden, rechts oder links anbaubar):** Gr. 1 B 160 cm, Gr. 2 B 310 cm
- **Farbvarianten:** ① naturbelassen, ② anthrazit
- **WEKA Vorteil:** witterungsgeschützte Unterkonstruktion

Dieses Zeichen zeigt Ihnen bei den jeweiligen Hausgrößen den Rollenbedarf an Dachbahnen.

Für mehr Licht
Für dieses Designhaus empfehlen wir Ihnen das formschöne Zusatzfenster in moderner Optik, naturbelassen oder in Wetterschutzfarbe weiß (s.S. 98)

Der ideale Sicht- und Windschutz
Jetzt gleich die passenden Wände bestellen

Passende Rück- & Seitenwände
Die praktische Ergänzung für Ihr neues Loungehaus. Egal ob als Wind- oder Sichtschutz - mit den optionalen Rück- und Seitenwänden bekommen Sie Ihre ganz persönlichen Ruhe-Oase.

Dieses und vieles weiteres Zubehör finden Sie auf Seite 90.

Designhaus „wekaLine“ 172	Designhaus „wekaLine“ 172 A	Designhaus „wekaLine“ 172 B
<p>Gr. 1 naturbelassen 172.2121.70001 1.499,00 €</p> <p>Optionaler Montagepreis: 709,00 €</p> <p>Gr. 1 anthrazit 172.2121.76001 1.899,00 €</p> <p>Optionaler Montagepreis: 779,00 €</p>	<p>Gr. 2 naturbelassen 172.2424.70101 2.249,00 €</p> <p>Optionaler Montagepreis: 1.029,00 €</p> <p>Gr. 2 anthrazit 172.2424.76101 2.649,00 €</p> <p>Optionaler Montagepreis: 1.079,00 €</p>	<p>Gr. 2 naturbelassen 172.2424.70201 2.449,00 €</p> <p>Optionaler Montagepreis: 1.089,00 €</p> <p>Gr. 2 anthrazit 172.2424.76201 2.849,00 €</p> <p>Optionaler Montagepreis: 1.149,00 €</p>
<p>Gr. 2 naturbelassen 172.2424.70001 1.949,00 €</p> <p>Optionaler Montagepreis: 789,00 €</p> <p>Gr. 2 anthrazit 172.2424.76001 2.349,00 €</p> <p>Optionaler Montagepreis: 839,00 €</p>	<p>Gr. 3 naturbelassen 172.3030.70101 2.799,00 €</p> <p>Optionaler Montagepreis: 1.089,00 €</p> <p>Gr. 3 anthrazit 172.3030.76101 3.349,00 €</p> <p>Optionaler Montagepreis: 1.149,00 €</p>	<p>Gr. 3 naturbelassen 172.3030.70201 2.999,00 €</p> <p>Optionaler Montagepreis: 1.159,00 €</p> <p>Gr. 3 anthrazit 172.3030.76201 3.499,00 €</p> <p>Optionaler Montagepreis: 1.209,00 €</p>

Design & Funktion in perfekter Harmonie

wekaLine - Das spezielle Design-Profil
WEKA-Gartenhäuser mit dem markanten wekaLine-Blockbohlenprofil sind ein echter Blickfang und etwas ganz Besonderes. Mit diesen exklusiven Gartenhäusern holen Sie sich ein edles Stück Design in Ihren Garten.

Designhaus „wekaLine“ 172

Designhaus 172 A	Designhaus 172 B
Gr.1 mit seitlichem Anbau 150 cm	Gr.1 mit seitlichem Anbau 300 cm
<p>naturbelassen 172.2121.70101 1.899,00€ 1.699,00 €</p> <p>Optionaler Montagepreis: 959,00 €</p>	<p>anthrazit 172.2121.76101 2.299,00€ 1.999,00 €</p> <p>Optionaler Montagepreis: 1.019,00 €</p>
<p>naturbelassen 172.2121.70201 2.099,00€ 1.999,00 €</p> <p>Optionaler Montagepreis: 1.019,00 €</p>	<p>anthrazit 172.2121.76201 2.499,00€ 2.299,00 €</p> <p>Optionaler Montagepreis: 1.079,00 €</p>

Zubehör-Tipp

Einfach verlegt - optimal geschützt
Schützen Sie das Dach Ihres neuen Gartenhaus vor Feuchtigkeit und UV-Strahlung mit den hochwertigen, selbstklebenden Dachbahnen auf Aluminiumbasis. (s.S. 101)

Mehr Varianten





weka Designhaus 213 B Gr. 1 - schwedenrot - 213.3030.43000 (Kundenfoto)

Mehr Inklusive

- » Anbau-Rückwand
- » Massivholzdach & -boden
- » Dreh-Kipp-Fenster aus Echtglas

28 mm WANDSTÄRKE

weka Designhaus 213

- **Gesamthöhe:** 237 cm
- **Rückwand:** 226 cm
- **Wand:** 28 mm dicke Blockbohlen
- **Bauweise:** modernes Schraubsystem
- **Boden:** 19 mm starker Massivholzboden, naturbelassen
- **Dach:** 19 mm starkes Massivholz-Flachdach, naturbelassen
- **Dachüberstände:** vorn 35 cm, hinten 5 cm, Seiten ca. 20 cm
- **Für die Dacheindeckung empfehlen wir Ihnen unsere selbstklebenden Dachbahnen S. 101.**
- **Fenster:** 1 Fenster mit Dreh-Kipp-Beschlag serienmäßig, auf Wunsch mit einem zusätzlichem Fenster lieferbar
- **Tür:** Einzeltür B 81 x H 173 cm (lichtes Maß), inkl. Drückergarnitur mit Profilzylinderschloss und 3 Schlüsseln
- **Anbau inkl. Rückwand (ohne Boden, rechts oder links anbaubar):** Gr. 1 B 180 cm, Gr. 2 B 325 cm
- **Farbvarianten:** ① naturbelassen, ② schwedenrot, ③ grau, ④ anthrazit
- **WEKA Vorteil:** witterungsgeschützte Unterkonstruktion

x Dieses Zeichen zeigt Ihnen bei den jeweiligen Hausgrößen den Rollenbedarf an Dachbahnen.



weka Designhaus 213 B Gr. 1 - anthrazit - 213.3030.46000

Mehr Varianten

weka Designhaus 213	weka Designhaus 213 A	weka Designhaus 213 B
Gr. 1 naturbelassen 213.2424.40000 2.299,00 € Optionaler Montagepreis: 919,00 €	Gr. 1 naturbelassen 213.2424.40100 2.849,00 € Optionaler Montagepreis: 1.249,00 €	Gr. 1 naturbelassen 213.2424.40200 3.149,00 € Optionaler Montagepreis: 1.319,00 €
Gr. 1 schwedenrot 213.2424.43000 Gr. 1 grau 213.2424.45000 Gr. 1 anthrazit 213.2424.46000 2.849,00 € Optionaler Montagepreis: 1.029,00 €	Gr. 1 schwedenrot 213.2424.43100 Gr. 1 grau 213.2424.45100 Gr. 1 anthrazit 213.2424.46100 3.349,00 € Optionaler Montagepreis: 1.359,00 €	Gr. 1 schwedenrot 213.2424.43200 Gr. 1 grau 213.2424.45200 Gr. 1 anthrazit 213.2424.46200 3.749,00 € Optionaler Montagepreis: 1.419,00 €
Gr. 2 naturbelassen 213.3030.40000 2.749,00 € Optionaler Montagepreis: 1.049,00 €	Gr. 2 naturbelassen 213.3030.40100 3.249,00 € Optionaler Montagepreis: 1.379,00 €	Gr. 2 naturbelassen 213.3030.40200 3.599,00 € Optionaler Montagepreis: 1.439,00 €
Gr. 2 schwedenrot 213.3030.43000 Gr. 2 grau 213.3030.45000 Gr. 2 anthrazit 213.3030.46000 3.449,00 € Optionaler Montagepreis: 1.159,00 €	Gr. 2 schwedenrot 213.3030.43100 Gr. 2 grau 213.3030.45100 Gr. 2 anthrazit 213.3030.46100 4.099,00 € Optionaler Montagepreis: 1.489,00 €	Gr. 2 schwedenrot 213.3030.43200 Gr. 2 grau 213.3030.45200 Gr. 2 anthrazit 213.3030.46200 4.399,00 € Optionaler Montagepreis: 1.549,00 €



weka Designhaus 126 B Gr. 1 - 126.3024.45201 (Kundenfoto)

Mehr Inklusive

- » Massivholzdach & -boden
- » auch in Wetterschutzfarben
- » hochwertige Rahmendoppeltür

28 mm WANDSTÄRKE

weka Designhaus 126

- **Gesamthöhe:** 226 cm
- **Rückwand:** 217 cm
- **Wand:** 28 mm dicke Blockbohlen
- **Bauweise:** modernes Schraubsystem
- **Boden:** 19 mm starker Massivholzboden, naturbelassen
- **Dach:** 19 mm starkes Massivholz-Flachdach, naturbelassen
- **Dachüberstände:** vorn 50 cm, hinten 18 cm, Seiten ca. 20 cm
- **Für die Dacheindeckung empfehlen wir Ihnen unsere selbstklebenden Dachbahnen S. 101.**
- **Tür:** Panorama-Doppeltür B 165 x H 173 cm (lichtes Maß), inkl. Drückergarnitur mit Profilzylinderschloss und 3 Schlüsseln
- **Anbau (ohne Rückwand & Boden, rechts oder links anbaubar):** Gr. 1 B 175 cm, Gr. 2 B 320 cm
- **Farbvarianten:** ① naturbelassen, ② schwedenrot, ③ grau, ④ anthrazit
- **WEKA Vorteil:** witterungsgeschützte Unterkonstruktion

x Dieses Zeichen zeigt Ihnen bei den jeweiligen Hausgrößen den Rollenbedarf an Dachbahnen.



Hier können Sie noch mehr entdecken!



einfach einscannen

weka Designhaus 126	weka Designhaus 126 A	weka Designhaus 126 B
Gr. 1 naturbelassen 126.3021.0000 2.049,00 € Optionaler Montagepreis: 849,00 €	Gr. 1 naturbelassen 126.3024.40101 2.599,00 € Optionaler Montagepreis: 1.089,00 €	Gr. 1 naturbelassen 126.3024.40201 2.949,00 € Optionaler Montagepreis: 1.179,00 €
Gr. 1 schwedenrot 126.3021.43000 Gr. 1 grau 126.3021.45000 Gr. 1 anthrazit 126.3021.46000 2.399,00 € Optionaler Montagepreis: 899,00 €	Gr. 1 schwedenrot 126.3024.43101 Gr. 1 grau 126.3024.45101 Gr. 1 anthrazit 126.3024.46101 3.199,00 € Optionaler Montagepreis: 1.149,00 €	Gr. 1 schwedenrot 126.3024.43201 Gr. 1 grau 126.3024.45201 Gr. 1 anthrazit 126.3024.46201 3.499,00 € Optionaler Montagepreis: 1.229,00 €
Gr. 2 naturbelassen 126.3024.0000 2.249,00 € Optionaler Montagepreis: 879,00 €	Gr. 2 naturbelassen 126.3030.40101 2.899,00 € Optionaler Montagepreis: 1.139,00 €	Gr. 2 naturbelassen 126.3030.40201 2.999,00 € Optionaler Montagepreis: 1.219,00 €
Gr. 2 schwedenrot 126.3024.43000 Gr. 2 grau 126.3024.45000 Gr. 2 anthrazit 126.3024.46000 2.749,00 € Optionaler Montagepreis: 939,00 €	Gr. 2 schwedenrot 126.3030.43101 Gr. 2 grau 126.3030.45101 Gr. 2 anthrazit 126.3030.46101 3.499,00 € Optionaler Montagepreis: 1.209,00 €	Gr. 2 schwedenrot 126.3030.43201 Gr. 2 grau 126.3030.45201 Gr. 2 anthrazit 126.3030.46201 3.899,00 € Optionaler Montagepreis: 1.289,00 €
Gr. 3 naturbelassen 126.3030.0000 2.499,00 € Optionaler Montagepreis: 919,00 €		Gr. 3 schwedenrot 126.3030.43000 Gr. 3 grau 126.3030.45000 Gr. 3 anthrazit 126.3030.46000 2.999,00 € Optionaler Montagepreis: 999,00 €



Designhaus „Cubilis“ Gr. 1 - 412.3830.00.00

Mehr Inklusive

- » hochwertige Dachbahn
- » Regenrinnen-Set
- » Aluminium-Dachblende

45 mm WANDSTÄRKE

Designhaus „Cubilis“

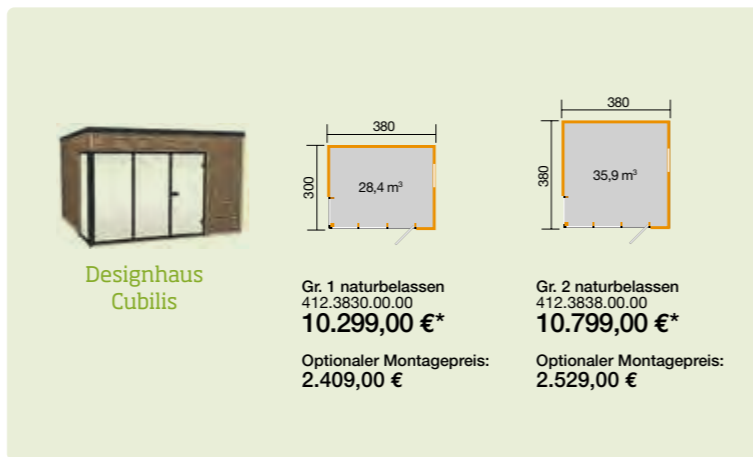
- **Gesamthöhe:** 249 cm · **Rückwand:** 244 cm
- **Wand:** 45 mm dicke Blockbohlen in „wekaLine“-Profil
- **Bauweise:** modernes Schraubsystem
- **Boden:** 19 mm starker Massivholzboden
- **Dach:** 19 mm starkes Massivholzdach
- **Dachüberstände:** alle Seiten ca. 3 cm
- **Dachbelag:** inklusive hochwertiger, selbstklebender Dachbahn mit Aluminium-Oberschicht zum optimalen Schutz vor UV-Strahlung und Witterungseinflüssen, auf Dachschalung und professionelles Dachrandabschlussprofil aus Aluminium
- **Fenster:** großzügige, getönte Fensterfront, eingefasst mit pulverbeschichtetem Metallrahmen, 1 zusätzliches Drehkipp-Fenster, Klarglas, zum individuellen Selbsteinbau
- **Tür:** Einzeltür B 82 x H 188 cm (lichtes Maß), aus 8 mm starkem, getöntem Echtglas
- **Inklusive** PVC-Dachrinne und Regenfallrohr braun, inkl. Rinneneinhangblech
- **Ausführung:** ① naturbelassen
- **WEKA Vorteil:** witterungsgeschützte Unterkonstruktion

Das Besondere



Elegante Glasfront

Eine zurückgesetzte Scheibenebene hebt die großzügige Fensterfront mit den pulverbeschichteten Metallrahmen, gegenüber der Naturholz wand besonders hervor und gewährleistet ebenso einen guten Wetterschutz.



* frei ab Bordsteinkante innerhalb Deutschlands (Festland). Gilt für Cubilis und Cubilis 2.0.



Exklusives wekaLine Bohlenprofil

Formvollendetes Design, präzise konstruiert mit bestens abgestimmten Zubehör, wie der Aluminium Dachblende und der passenden Kastenrinne.



Designhaus „Cubilis 2.0“ Gr. 2 - 414.3848.60.000

Mehr Inklusive

- » seitliche Lamellenelemente
- » hochwertige Dachbahn
- » Aluminium-Dachblende

NEU!

45 mm WANDSTÄRKE

Designhaus „Cubilis 2.0“

- **Gesamthöhe:** 249 cm · **Rückwand:** 244 cm
- **Wand:** 45 mm dicke Blockbohlen in „wekaLine“-Profil
- **Bauweise:** modernes Schraubsystem
- **Boden:** 19 mm starker Massivholzboden
- **Dach:** 19 mm starkes Massivholzdach
- **Dachüberstände:** alle Seiten ca. 3 cm
- **Dachbelag:** inklusive hochwertiger, selbstklebender Dachbahn mit Aluminium-Oberschicht zum optimalen Schutz vor UV-Strahlung und Witterungseinflüssen, auf Dachschalung und professionelles Dachrandabschlussprofil aus Aluminium
- **Fenster:** großzügige, getönte Fensterfront, eingefasst mit pulverbeschichtetem Metallrahmen, 1 zusätzliches Drehkipp-Fenster, Klarglas, zum individuellen Selbsteinbau
- **Tür:** Einzeltür B 82 x H 188 cm (lichtes Maß), aus 8 mm starkem, getöntem Echtglas
- **Inklusive** PVC-Dachrinne und Regenfallrohr braun, inkl. Rinneneinhangblech
- **Ausführung:** ① naturbelassen
- **WEKA Vorteil:** witterungsgeschützte Unterkonstruktion

Inklusive

Inklusive

Dach mit hochwertiger Aluminiumabschlussblende in Edelstahloptik, matt. Inklusive selbstklebender Dachbahn mit Aluminium-Oberschicht und einer besonders hohen Klebkraft. Hervorragender UV- und Witterungsschutz. Einfach, sicher und schnell zu verarbeiten.



Designhaus „Cubilis 2.0“ Gr. 2 - naturbelassen - 414.3848.60000



Die Komfort Vorteile

weka Komforthäuser bieten viel Raum, zuverlässige Qualität und sind eine Bereicherung, nicht nur für große Menschen.



Mehr Stauraum und ein größeres Platzangebot

Durch die zusätzlichen eingezogenen Bohlen, bekommen unsere Komforthäuser eine höhere Deckenhöhe und gewinnen an Raumvolumen. Somit haben Sie noch mehr Platz für sich, Ihre Gartenmöbel oder -geräte.



Extra hohe Türen

Die hochwertigen Rahmentüren unserer Komforthäuser sind nicht nur besonders stabil, sondern verfügen über mehr Durchgangshöhe (195 cm). Sie erhalten zusätzlich eine hochwertige Edelstahl-Drückergarnitur mit Profilzylinderschloss und 3 Schlüsseln. Damit alles, was Sie in Ihrem WEKA-Gartenhaus lagern, sicher verstaut ist.

Unser Tipp:

Viele unserer Häuser sind auf unserer Website als Komforthaus konfigurierbar. So können Sie Ihr Haus ganz einfach individuell nach Ihren Wünschen anpassen.

Hier direkt online planen



Mehr Inklusiv

- » Massivholzdach & -boden
- » extra großes Raumvolumen
- » besonders hohe Tür (195 cm)



weka Weekendhaus 138

- **Extra hohe Firsthöhe:** 296 cm
- **Extra hohe Seitenwand:** 233 cm
- **Wand:** 45 mm dicke Blockbohlen mit Doppelnut und -feder
- **Bauweise:** klassisches Stecksystem
- **Boden:** 19 mm starker Massivholzboden
- **Dach:** 19 mm starkes Massivholz-Satteldach
- **Dachüberstände:** hinten 10 cm, Seiten ca. 40 cm
- **Dachbelag:** Bitumen-Dachbelag zur Ersteindeckung*, Zubehör: Dachschindeln S. 101
- **Fenster:** extra hoch B 69,2 x H 91 cm
- **Tür:** Rahmen-Einzeltür, extra hoch B 81 x H 195 cm (lichtes Maß)
- **Ausführung:** ① naturbelassen
- **WEKA Vorteil:** witterungsgeschützte Unterkonstruktion

* Dieses Zeichen zeigt Ihnen bei den jeweiligen Hausgrößen den Paketbedarf an Dachschindeln.

Das ist Premium-Qualität:

- Deutlich mehr Raumvolumen** dank extra hoher Seitenwände und extra hohem Dachfirst
- Besonders hohe Stabilität & lange Lebensdauer** dank extra dickem 19 mm Massivholzboden und -dach mit zusätzlichen Dachpfetten
- Sicherheit, Optik und Funktion** dank hochwertiger Rahmentür und Profilzylinderschloss

	Gr. 1 naturbelassen 138.3830.10.00 3.499,00 € Optionaler Montagepreis: 1.199,00 €		Gr. 2 138.3838.10.00 4.599,00 € 3.999,00 € Optionaler Montagepreis: 1.339,00 €
	Gr. 1 naturbelassen 138.3830.44.00 4.399,00 € Optionaler Montagepreis: 1.429,00 €		Gr. 2 naturbelassen 138.3838.44.00 5.199,00 € Optionaler Montagepreis: 1.569,00 €
	Gr. 1 naturbelassen 138.3830.44.00 4.899,00 € Optionaler Montagepreis: 1.559,00 €		Gr. 2 naturbelassen 138.3838.44.00 5.499,00 € Optionaler Montagepreis: 1.699,00 €

Passende Fensterläden
2-teilig, naturbelassen, mit Beschlägen, zweiseitig zu befestigen
100.1305.00.00..... **144,99 €** opt. Montagepreis: 42,00 €



Designhaus wekaLine 171 Gr. 1 - 171.2424.76010

Mehr Inklusive

- » extra hohe Tür
- » Massivholzdach & -boden
- » Wetterschutzfarbe wählbar

NEU!

28 mm
WANDSTÄRKE

Designhaus „wekaLine“ 171

- **Gesamthöhe:** 235 cm
- **Frontwand:** 235 cm · **Rückwand:** 219 cm
- **Wand:** 28 mm dicke Blockbohlen
- **Bauweise:** modernes Schraubsystem
- **Boden:** 19 mm dicker Massivholzboden
- **Dach:** 19 mm starkes Massivholz-Flachdach
- **Dachüberstände:** vorn 10 cm, hinten 6 cm, Seiten ca. 6 cm
- **Für die Dacheindeckung empfehlen wir Ihnen unsere selbstklebenden Dachbahnen S. 101.**
- **Tür:** Rahmen-Einzeltür B 81 x H 195 cm (lichtes Maß), inkl. hochwertiger Drückergarnitur mit Profilzylinderschloss und 3 Schlüsseln
- **Farbvarianten:** ① naturbelassen, ② anthrazit
- **WEKA Vorteil:** witterungsgeschützte Unterkonstruktion

Dieses Zeichen zeigt Ihnen bei den jeweiligen Hausgrößen den Rollenbedarf an Dachbahnen.

Das Besondere



Mehr Höhe

Das Designhaus wekaLine 171+ ist mit seiner extra hohen Tür und seiner besonders großen Raumhöhe ein echtes Raumwunder und somit besonders ideal für große Menschen geeignet. Hinzu kommt das schmale Echtglas-Fenster, das für einen besonders hellen Innenraum sorgt. Hier können Sie in aller Ruhe Ihr Wochenende genießen!

	Gr. 1 naturbelassen 171.2424.70010 1.879,00 € Optionaler Montagepreis: 819,00 €	Gr. 2 naturbelassen 171.3030.70010 2.429,00 € Optionaler Montagepreis: 869,00 €
	Gr. 1 anthrazit 171.2424.76010 2.429,00 € Optionaler Montagepreis: 879,00 €	Gr. 2 anthrazit 171.3030.76010 2.999,00 € Optionaler Montagepreis: 929,00 €



Designhaus wekaLine 171 Gr. 2 - 171.3030.70010



weka Gartenhaus 116 Gr. 1 - 116.3025.00.00

Mehr Inklusive

- » Massivholzdach & -boden
- » besonders große Raumhöhe
- » extra hohe Rahmentür (195 cm)

28 mm
WANDSTÄRKE

weka Gartenhaus 116

- **Gesamthöhe:** 254 cm
- **Frontwand:** 239 cm · **Rückwand:** 192 cm
- **Wand:** 28 mm Blockbohlen
- **Bauweise:** klassisches Stecksystem
- **Boden:** 19 mm Massivholzboden
- **Dach:** 19 mm Massivholz-Pulldach
- **Dachüberstände:** hinten 19 cm, Seiten ca. 10 cm
- **Dachbelag:** Bitumen-Dachbelag zur Ersteindeckung*
- **Für die Dacheindeckung empfehlen wir Ihnen unsere selbstklebenden Dachbahnen S. 101.**
- **Fenster:** doppeltes Dreh-/Kippfenster
- **Tür:** extra hohe Rahmen-Einzeltür B 81 x H 195 cm (lichtes Maß), inkl. hochwertiger Drückergarnitur mit Profilzylinderschloss und 3 Schlüsseln
- **Ausführung:** ① naturbelassen
- **WEKA Vorteil:** witterungsgeschützte Unterkonstruktion

Dieses Zeichen zeigt Ihnen bei den jeweiligen Hausgrößen den Rollenbedarf an Dachbahnen.

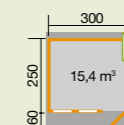
Zubehör-Tipp



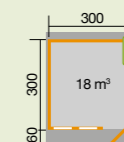
Die ideale Ergänzung
Schützen Sie Ihr neues Gartenhaus mit den hochwertigen selbstklebenden besandeten Dachbahnen (s.S. 101)



weka Gartenhaus 116



Gr. 1 naturbelassen
116.3025.00.00
2.149,00 €
Optionaler Montagepreis: 779,00 €



Gr. 2 naturbelassen
116.3030.00.00
2.699,00 €
Optionaler Montagepreis: 809,00 €

Das ist WEKA-Qualität:

- Deutlich höherer Innenraum**
dank extra hoher Seitenwände und besonders großer Gesamthöhe
- Besonders hohe Stabilität & lange Lebensdauer**
dank extra dickem 19 mm Massivholzboden und -dach mit zusätzlichen Dachpfetten
- Sicherheit, Optik und Funktion**
dank hochwertiger Rahmentür und Profilzylinderschloss



weka Designhaus 213 B+ Gr. 2 - 213.3030.43210 - Gestaltungsbeispiel

Mehr Inklusive

- » Anbau-Rückwand
- » Massivholzdach & -boden
- » Dreh-Kipp-Fenster mit Echtglas

213+ / A+ / B+ mit extra hoher Tür

Das weka Designhaus 213+ zeichnet sich durch zwei zusätzlich verbaute Bohlenreihen aus. Dadurch hat es eine größere Raumhöhe (217,5 cm) und mehr Raumvolumen. Inklusive unserer extra hohen Tür mit einem Durchgangsmaß von 195 cm.

weka Designhaus 213+	weka Designhaus 213 A+	weka Designhaus 213 B+
Gr. 1 naturbelassen 213.2424.40010 2.549,00 € Optionaler Montagepreis: 979,00 €	Gr. 1 naturbelassen 213.2424.40110 3.149,00 € Optionaler Montagepreis: 1.309,00 €	Gr. 1 naturbelassen 213.2424.40210 3.449,00 € Optionaler Montagepreis: 1.359,00 €
Gr. 1 schwedenrot 213.2424.43010 Gr. 1 grau 213.2424.45010 Gr. 1 anthrazit 213.2424.46010 3.149,00 € Optionaler Montagepreis: 1.079,00 €	Gr. 1 schwedenrot 213.2424.43110 Gr. 1 grau 213.2424.45110 Gr. 1 anthrazit 213.2424.46110 3.699,00 € Optionaler Montagepreis: 1.409,00 €	Gr. 1 schwedenrot 213.2424.43210 Gr. 1 grau 213.2424.45210 Gr. 1 anthrazit 213.2424.46210 4.149,00 € Optionaler Montagepreis: 1.459,00 €
Gr. 2 naturbelassen 213.3030.40010 3.049,00 € Optionaler Montagepreis: 1.109,00 €	Gr. 2 naturbelassen 213.3030.40110 3.549,00 € Optionaler Montagepreis: 1.439,00 €	Gr. 2 naturbelassen 213.3030.40210 3.899,00 € Optionaler Montagepreis: 1.499,00 €
Gr. 2 schwedenrot 213.3030.43010 Gr. 2 grau 213.3030.45010 Gr. 2 anthrazit 213.3030.46010 3.849,00 € Optionaler Montagepreis: 1.219,00 €	Gr. 2 schwedenrot 213.3030.43110 Gr. 2 grau 213.3030.45110 Gr. 2 anthrazit 213.3030.46110 4.499,00 € Optionaler Montagepreis: 1.549,00 €	Gr. 2 schwedenrot 213.3030.43210 Gr. 2 grau 213.3030.45210 Gr. 2 anthrazit 213.3030.46210 4.849,00 € Optionaler Montagepreis: 1.599,00 €

Dieses Zeichen zeigt Ihnen bei den jeweiligen Hausgrößen den Rollenbedarf an Dachbahnen.

Das Besondere



Mehr Höhe

Das Designhaus 213+ ist mit seiner extra hohen Tür und seiner besonders großen Raumhöhe ein echtes Raumwunder und somit besonders ideal für große Menschen geeignet. Hinzu kommt das Echtglas-Fenster mit Dreh-Kipp-Beschlag, das für einen besonders hellen Innenraum sorgt. Hier können Sie in aller Ruhe Ihr Wochenende genießen.



weka Designhaus 126 B+ 126.3024.43211 - Gestaltungsbeispiel

Mehr Inklusive

- » Massivholzdach & -boden
- » in Wetterschutzfarben
- » hochwertige Rahmendoppeltür

weka Designhaus 126+

- Gesamthöhe: 249 cm
- Rückwand: 239 cm
- Wand: 28 mm dicke Blockbohlen
- Bauweise: modernes Schraubsystem
- Boden: 19 mm starker Massivholzboden, naturbelassen
- Dach: 19 mm starkes Massivholz-Flachdach, naturbelassen
- Dachüberstände: vorn 50 cm, hinten 18 cm, Seiten ca. 20 cm
- Für die Dacheindeckung empfehlen wir Ihnen unsere selbstklebenden Dachbahnen S. 101
- Tür: Panorama-Doppeltür B 165 x H 195 cm (lichtes Maß), inkl. Drückergarnitur mit Profilzylinderschloss und 3 Schlüsseln
- Anbau (ohne Rückwand & Boden, rechts oder links anbaubar): Gr. 1 B 175 cm, Gr. 2 B 320 cm
- Farbvarianten: ① naturbelassen, ② schwedenrot, ③ grau, ④ anthrazit
- WEKA Vorteil: witterungsgeschützte Unterkonstruktion

Dieses Zeichen zeigt Ihnen bei den jeweiligen Hausgrößen den Rollenbedarf an Dachbahnen.



einfach einscannen

126+ / A+ / B+ mit extra hoher Tür

Das weka Designhaus 126+ zeichnet sich durch zwei zusätzlich verbaute Bohlenreihen aus. Dadurch hat es eine größere Raumhöhe (249 cm) und mehr Raumvolumen. Mit unserer extra hohen Türen mit einem Durchgangsmaß von 195 cm.

weka Designhaus 126+	weka Designhaus 126 A+	weka Designhaus 126 B+
Gr. 1 naturbelassen 126.3024.40010 2.299,00 € Optionaler Montagepreis: 909,00 €	Gr. 1 naturbelassen 126.3024.40111 2.949,00 € Optionaler Montagepreis: 1.129,00 €	Gr. 1 naturbelassen 126.3024.40211 3.199,00 € Optionaler Montagepreis: 1.219,00 €
Gr. 1 schwedenrot 126.3024.43010 Gr. 1 grau 126.3024.45010 Gr. 1 anthrazit 126.3024.46010 2.649,00 € Optionaler Montagepreis: 959,00 €	Gr. 1 schwedenrot 126.3024.43111 Gr. 1 grau 126.3024.45111 Gr. 1 anthrazit 126.3024.46111 3.449,00 € Optionaler Montagepreis: 1.189,00 €	Gr. 1 schwedenrot 126.3024.43211 Gr. 1 grau 126.3024.45211 Gr. 1 anthrazit 126.3024.46211 3.899,00 € Optionaler Montagepreis: 1.269,00 €
Gr. 2 naturbelassen 126.3030.40010 2.499,00 € Optionaler Montagepreis: 939,00 €	Gr. 2 naturbelassen 126.3030.40111 3.199,00 € Optionaler Montagepreis: 1.169,00 €	Gr. 2 naturbelassen 126.3030.40211 3.299,00 € Optionaler Montagepreis: 1.249,00 €
Gr. 2 schwedenrot 126.3030.43010 Gr. 2 grau 126.3030.45010 Gr. 2 anthrazit 126.3030.46010 2.999,00 € Optionaler Montagepreis: 999,00 €	Gr. 2 schwedenrot 126.3030.43111 Gr. 2 grau 126.3030.45111 Gr. 2 anthrazit 126.3030.46111 3.899,00 € Optionaler Montagepreis: 1.219,00 €	Gr. 2 schwedenrot 126.3030.43211 Gr. 2 grau 126.3030.45211 Gr. 2 anthrazit 126.3030.46211 4.299,00 € Optionaler Montagepreis: 1.299,00 €
Gr. 3 naturbelassen 126.3030.40010 2.799,00 € Optionaler Montagepreis: 969,00 €	Gr. 3 schwedenrot 126.3030.43010 Gr. 3 grau 126.3030.45010 Gr. 3 anthrazit 126.3030.46010 3.299,00 € Optionaler Montagepreis: 1.029,00 €	



Komforthäuser

195 cm



Inklusive!

Dach mit hochwertiger Aluminiumabschlussblende. Inklusive selbstklebender Dachbahn mit Aluminium-Oberschicht und einer besonders hohen Klebkraft. Hervorragender UV- und Witterungsschutz. Einfach und schnell zu verarbeiten.

Designhaus „wekaLine“ 413 A Gr. 1 - 413.2525.66100 - farbiges Gestaltungsbeispiel (Bodenbalken)

Mehr Vorteile

- » Massivholzdach & -boden
- » modernes wekaLine-Profil
- » besonders hohe Rahmentür

Designhaus „wekaLine“ 413

- **Gesamthöhe:** 244 cm · **Rückwand:** 239 cm
- **Wand:** 45 mm massive Blockbohlen in „wekaLine“-Profil
- **Bauweise:** modernes Schraubsystem
- **Boden:** 19 mm starker Massivholzboden, naturbelassen
- **Dach:** 19 mm starkes Massivholz-Flachdach, naturbelassen
- **Dachüberstände:** alle Seiten ca. 5 cm
- **Dachbelag:** Aluminiumdachabschlussprofile mit vorgefertigten Ecken, inklusive hochwertiger, selbstklebender Dachbahn mit Aluminium-Oberschicht zum optimalen Schutz vor UV-Strahlung und Witterungseinflüssen
- **Tür:** Einzeltür B 81 x H 195 cm (lichtes Maß), inkl. Drückergarnitur mit Profilzylinderschloss und 3 Schlüsseln
- **Anbau (inkl. Rückwand, ohne Boden, rechts oder links anbaubar):** Gr. 1 B 150 cm, Gr. 2 B 296 cm
- **Farbvarianten:** ① naturbelassen, ② anthrazit
- **WEKA Vorteil:** witterungsgeschützte Unterkonstruktion

- 45 mm WANDSTÄRKE
- 1
- 2

Das moderne weka Line-Profil

WEKA-Gartenhäuser mit dem markanten wekaLine-Blockbohlenprofil sind ein echter Blickfang und etwas ganz Besonderes. Mit diesen exklusiven Gartenhäusern holen Sie sich ein edles Stück Design in Ihren Garten.

Mit speziellem Design-Profil „wekaLine“

Designhaus „wekaLine“ 413	Designhaus „wekaLine“ 413 A	Designhaus „wekaLine“ 413 B
Gr. 1 naturbelassen 413.2525.60000 2.699,00 € Optionaler Montagepreis: 1.079,00 €	Gr. 1 naturbelassen 413.2525.60100 3.399,00 € Optionaler Montagepreis: 1.279,00 €	Gr. 1 naturbelassen 413.2525.60200 4.199,00 € Optionaler Montagepreis: 1.339,00 €
Gr. 1 anthrazit 413.2525.66000 3.199,00 € Optionaler Montagepreis: 1.189,00 €	Gr. 1 anthrazit 413.2525.66100 4.299,00 € Optionaler Montagepreis: 1.389,00 €	Gr. 1 anthrazit 413.2525.66200 5.199,00 € Optionaler Montagepreis: 1.439,00 €
Gr. 2 naturbelassen 413.3030.60000 3.749,00 € Optionaler Montagepreis: 1.259,00 €	Gr. 2 naturbelassen 413.3030.60100 4.299,00 € Optionaler Montagepreis: 1.459,00 €	Gr. 2 naturbelassen 413.3030.60200 4.799,00 € Optionaler Montagepreis: 1.519,00 €
Gr. 2 anthrazit 413.3030.66000 4.199,00 € Optionaler Montagepreis: 1.369,00 €	Gr. 2 anthrazit 413.3030.66100 5.299,00 € Optionaler Montagepreis: 1.569,00 €	Gr. 2 anthrazit 413.3030.66200 5.799,00 € Optionaler Montagepreis: 1.619,00 €



„Mit dem praktischem und großzügigen Anbau für Brennholz oder Großgeräte - eine echte Bereicherung für jeden Garten.“



Dachrinnensets
Zum Sammeln von Regenwasser. Aus stabilem und langlebigem, verzinktem Metall (s.S. 100)



WEKA-Zubehör

Geben Sie Ihrem neuen Gartenhaus einen ganz individuellen Charakter

01 Zusätzliches Fenster mit Dreh-Kipp-Beschlag

Einzelfenster B 69 x H 79 cm

Wandstärke 21+28 mm, natur 100.1101.00.00
Wandstärke 45 mm 100.1102.00.00

159,99 €

Optionaler Montagepreis: 63,00 €

Wandstärke 21+28 mm, weiß 100.1101.10.00

199,99 € **NEU!**

Optionaler Montagepreis: 75,00 €

Einzelfenster groß B 91 x H 91 cm

Wandstärke 45 mm 100.1107.00.00

209,99 €

Optionaler Montagepreis: 95,00 €

Doppelfenster B 138 x H 79 cm

Wandstärke 21+28 mm 100.1103.00.00

299,99 €

Optionaler Montagepreis: 105,00 €

Wandstärke 45 mm 100.1104.00.00

309,99 €

Optionaler Montagepreis: 115,00 €

feststehendes Einzelfenster schmal, naturbelassen, für 21 oder 28 mm Wandstärke

B 97 x H 33 cm

100.1124.00.00

154,99 €

Optionaler Montagepreis: 65,00 €



feststehendes Einzelfenster schmal, für 21 & 28 mm Wandstärken, H 40 x B 125 cm

100.1139.00.00 natur

149,99 €

Optionaler Montagepreis: 65,00 €

100.1139.10.00 weiß

195,99 € **NEU!**

Optionaler Montagepreis: 70,00 €

02 Fensterläden 2-tlg., mit Beschlägen, einseitig zu befestigen

Optionaler Montagepreis: 42,00 €

Fenstergröße B 69 x H 79 cm

100.1302.00.00 natur

106,99 €

109,99 €

Optionaler Montagepreis: 65,00 €

Fenstergröße B 69 x H 79 cm

100.1301.10.00 weiß

139,99 € **NEU!**

Fenstergröße B 91 x H 91 cm

100.1304.00.00 natur

144,99 €

Optionaler Montagepreis: 42,00 €

Fenstergröße B 91 x H 91 cm

100.1303.00.00 natur

144,99 €

Optionaler Montagepreis: 49,00 €

02+03 Spar-Set Blumenkasten & Fensterladen natur

Blumenkasten, 60 cm, Fensterladen zweiseitig zu befestigen B 69 x H 79 cm

100.0103.10.00

119,99 €

Optionaler Montagepreis: 54,00 €

03 Blumenkasten Massivholz 60 cm, mit Kunststoffeinsatz, naturbelassen

100.1401.00.00

43,99 €

weiss

100.1401.10.00

54,99 €

Optionaler Montagepreis: 12,00 €

Optionaler Montagepreis: 14,00 €

Brüstungsgeländer Massivholz, naturbelassen, für 126 und 172 (jeweils mit Anbau)

100.2430.28.01

189,99 €

Optionaler Montagepreis: 185,00 €

04 Tür inkl. Profilzylinderschloss (3 Schlüssel), Drückergarnitur, Lichtausschnitt (aufsetzbare Sprossen)

Einzeltür B 97 x H 181 cm

Wandstärke 21+28 mm 100.1201.00.00

319,99 €

Optionaler Montagepreis: 120,00 €

Wandstärke 45 mm 100.1202.00.00

329,99 €

Optionaler Montagepreis: 130,00 €

Doppeltür B 182 x H 181 cm

Wandstärke 21+28 mm 100.1229.00.00

529,99 €

Optionaler Montagepreis: 180,00 €

Wandstärke 45 mm 100.1230.00.00

559,99 €

Optionaler Montagepreis: 190,00 €



Sie wünschen eine extra hohe Tür für mehr Durchgangshöhe und Raumvolumen? Mit dem einfachen Online-Produktkonfigurator auf www.weka-holzbau.com entdecken Sie spielend leicht die individuellen Möglichkeiten von WEKA.

05 A Kastenrinnen-Set aus Kunststoff*

zum Sammeln von Regenwasser oder als Spritzschutz

Gr. 1 für Satteldächer bis zu einer Dachlänge von 450 cm, bestehend aus 2 Rinnen mit je 450 cm Länge inkl. Fallrohr und Anbauteilen

100.0305.00.00
239,99 € Optionaler Montagepreis: 120,00 €

Gr. 2 für Satteldächer bis zu einer Dachlänge von 600 cm, bestehend aus 2 Rinnen mit je 600 cm Länge inkl. Fallrohr und Anbauteilen

100.0306.00.00
299,99 € Optionaler Montagepreis: 180,00 €

Gr. 3 für Flach- und Pultdächer bis zu einer Dachbreite von 400 cm, bestehend aus einer Rinne mit 400 cm Länge inkl. Fallrohr und Anbauteilen

100.0307.00.00
146,99 € Optionaler Montagepreis: 80,00 €

Gr. 4 für Flachdachhäuser mit Anbau bis zu einer Dachbreite von 650 cm, bestehend aus 3 Rinnen mit insges. 650 cm Länge inkl. Fallrohr und Anbauteilen


100.0308.00.00
182,99 € Optionaler Montagepreis: 115,00 €



05A

Rinneneinhangblech für Flachdachhäuser bis 4 m, verzinkt

100.0210.04.00
69,99 € **NEU!**
Optionaler Montagepreis: 30,00 €



05 B Dachrinnen-Set verzinkt*

zum Sammeln von Regenwasser oder als Spritzschutz

Gr. 1 für Satteldächer bis zu einer Dachlänge von 450 cm, bestehend aus 2 Rinnen mit je 450 cm Länge inkl. Fallrohr und Anbauteilen

100.0315.00.00
369,99 € Optionaler Montagepreis: 120,00 €

Gr. 2 für Satteldächer bis zu einer Dachlänge von 600 cm, bestehend aus 2 Rinnen mit je 600 cm Länge inkl. Fallrohr und Anbauteilen

100.0316.00.00
429,99 € Optionaler Montagepreis: 180,00 €

Gr. 3 für Flach- und Pultdächer bis zu einer Dachbreite von 400 cm, bestehend aus einer Rinne mit 400 cm Länge inkl. Fallrohr und Anbauteilen

100.0317.00.00
209,99 € Optionaler Montagepreis: 80,00 €

Gr. 4 für Flachdachhäuser mit Anbau bis zu einer Dachbreite von 650 cm, bestehend aus 3 Rinnen mit insges. 650 cm Länge inkl. Fallrohr und Anbauteilen

100.0318.00.00
229,99 € Optionaler Montagepreis: 115,00 €



05B



07

07 Schleppdach für Satteldachhäuser

als idealer Holzlagerplatz, Massivholzdach aus 16 bzw. 19 mm starken Nut- und Federbrettern

Für modernes Schraubsystem

19 + 21 mm Wandstärke
16 mm starkes Dach, Sockelmaß
B 86 x T 200 cm, ab Haustiefe 194 cm
(1 Paket Schindeln wird benötigt)

naturbelassen 330.0106.20400
185,99 €
Optionaler Montagepreis: 189,00 €

lasier 330.0106.21400
229,99 €
Optionaler Montagepreis: 199,00 €

weiß 330.0106.11000
239,99 €
Optionaler Montagepreis: 199,00 €

Für klassisches Stecksystem

28 + 45 mm Wandstärke
19 mm starkes Dach, naturbelassen
(2 Pakete Schindeln werden benötigt)

Sockelmaß B 120 x T 230 cm, ab Haustiefe 200 cm
100.1701.00.00
239,99 €
Optionaler Montagepreis: 185,00 €

Sockelmaß B 120 x T 330 cm, ab Haustiefe 300 cm
100.1702.00.00
289,99 €
Optionaler Montagepreis: 210,00 €



08A



08B

08A Selbstklebende Dachbahn

für alle Flachdachhäuser, auf Bitumenbasis, silbergrau
Hochwertige, selbstklebende, Dachbahn mit Aluminium-Oberschicht und einer besonders hohen Klebkraft. Die Aluminium-Oberfläche bietet einen hervorragenden Schutz gegen UV-Einstrahlung und andere Umwelteinflüsse.

Größe 1 Rolle mit 5 m² 100.1040.05.00
87,99 € Optionaler Montagepreis: 63,00 €

B Selbstklebende Dachbahn **NEU!**

für alle Flachdachhäuser, auf Bitumenbasis, anthrazit
Hochwertige, selbstklebende, Dachbahn mit Besandung und einer besonders hohen Klebkraft.

Größe 1 Rolle mit 5 m² 100.1042.05.00
87,99 € Optionaler Montagepreis: 63,00 €

X Dieses Zeichen zeigt Ihnen bei den jeweiligen Hausgrößen den Rollenbedarf für die Dachbahn.



06A



06B

06 Anbauschuppen

rechts wie links anbaubar, mit Bitumen-Dachbelag und Massivholzboden, Haustiefe muss größer sein als die Tiefe des Schuppens!

A Für modernes Schraubsystem

Doppeltür B 117 x H 146 cm (für Häuser mit einer Seitenwandhöhe >185 cm)

naturbelassen 330.0301.20400
379,99 € Optionaler Montagepreis: 189,00 €

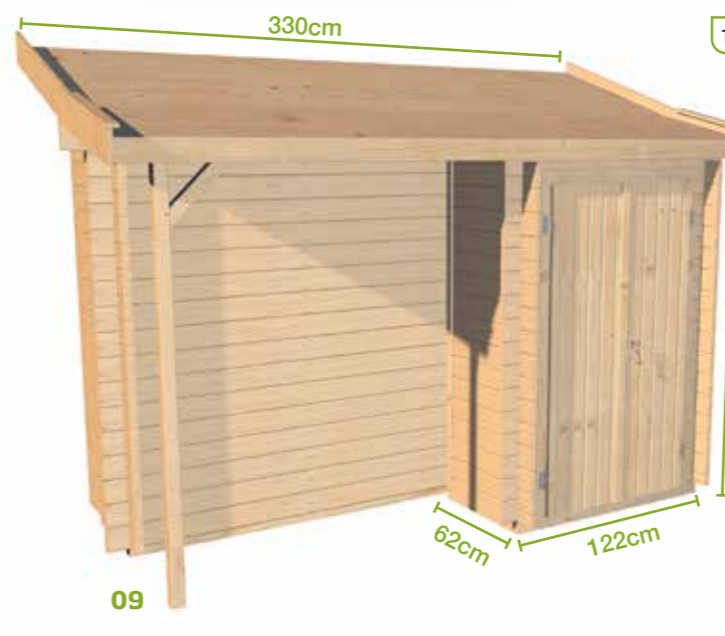
lasier 330.0301.21400
429,99 € Optionaler Montagepreis: 199,00 €

B Für klassisches Stecksystem

Einzeltür B 68 x H 159 cm

Sockelmaß B 150 x T 200 cm naturbelassen 120.1520.00.00
999,99 € Optionaler Montagepreis: 320,00 €

Sockelmaß B 150 x T 250 cm naturbelassen 120.1525.00.00
1.199,00 € Optionaler Montagepreis: 400,00 €



09

09 Anbauschrank mit Schleppdach

zum seitlichen Anbau an Blockbohlenhäuser ab Haustiefe 300 cm, mit klassischem Stecksystem, ideal als Brennholzlager

100.0402.00.00
589,99 € Optionaler Montagepreis: 265,00 €

10 Bitumen-Dachschindeln*

mit Glasvlieseinlage, besandet, Paketinhalt 3 m², Bitumenkleber nicht im Lieferumfang enthalten, je Paket:

rechteckig



Optionaler Montagepreis: 36,00 €

anthrazit 100.1016.30.20 **42,99 €** rot 100.1016.30.10 **42,99 €** mixed grün 100.1016.30.30 **42,99 €**

Biberschwanz



Optionaler Montagepreis: 36,00 €

anthrazit 100.1015.30.00 **49,99 €** rot 100.1013.30.00 **49,99 €** mixed grün 100.1014.31.00 **49,99 €**

X Dieses Zeichen zeigt Ihnen bei den jeweiligen Hausgrößen den Paketbedarf an Dachschindeln.



Zubehör Gartenhäuser

11 Rückwände für Anbauten

21 mm starke Rückwände aus massiven Blockbohlen für Flachdachhäuser mit Lounge

147 cm

für Designhaus 126 & 172 naturbelassen 100.2415.10000 **169,99 €**

Optionaler Montagepreis: 155,00 €

für Designhaus 126 & 172 schwedenrot 100.2415.13000 grau 100.2415.15000 anthrazit 100.2415.16000 **229,99 €**

Optionaler Montagepreis: 165,00 €

295 cm

für Designhaus 126, 172 & Schiebetürhaus 225 naturbelassen 100.2430.10000 **289,99 €**

Optionaler Montagepreis: 165,00 €

für Designhaus 126 & 172 schwedenrot 100.2430.13000 grau 100.2430.15000 anthrazit 100.2430.16000 **369,99 €**

Optionaler Montagepreis: 175,00 €

450 cm

für Designhaus 126, 172 & Schiebetürhaus 225 naturbelassen 100.2445.10000 **379,99 €**

Optionaler Montagepreis: 165,00 €

für Schiebetürhaus 225 naturbelassen 100.2445.10000 **379,99 €**

Optionaler Montagepreis: 240,00 €

wekaLine 147 cm

28 mm starke Rückwände aus massiven Blockbohlen für Flachdachhäuser mit Lounge

für Designhaus 172 „wekaLine“ naturbelassen 100.2415.70000 **189,99 €**

Optionaler Montagepreis: 155,00 €

anthrazit 100.2415.76000 **249,99 €**

Optionaler Montagepreis: 165,00 €

wekaLine 295 cm

für Designhaus 172 „wekaLine“ naturbelassen 100.2430.70000 **309,99 €**

Optionaler Montagepreis: 165,00 €

anthrazit 100.2430.76000 **399,99 €**

Optionaler Montagepreis: 175,00 €

12 Seitenwände für Anbauten

21 mm starke Seitenwände aus massiven Blockbohlen für Flachdachhäuser mit Lounge

235 cm

für Designhaus 126 & 172 naturbelassen 100.2424.10010 **229,99 €**

Optionaler Montagepreis: 160,00 €

für Designhaus 126 & 172 schwedenrot 100.2424.13010 grau 100.2424.15010 anthrazit 100.2424.16010 **299,99 €**

Optionaler Montagepreis: 170,00 €

295 cm

für Designhaus 126, 172 & Schiebetürhaus 225 naturbelassen 100.2430.10010 **299,99 €**

Optionaler Montagepreis: 165,00 €

für Designhaus 126 & 172 schwedenrot 100.2430.13010 grau 100.2430.15010 anthrazit 100.2430.16010 **379,99 €**

Optionaler Montagepreis: 175,00 €



11

» der optimale Wind- & Sichtschutz



klassisches Bohlenprofil



„wekaLine“



12

» der optimale Wind- & Sichtschutz



Mehr Ordnung Mehr Stauraum Mehr Gerätehäuser

Unsere Empfehlung

Hier können Sie noch mehr entdecken!



Profis am Werk!

Sie wollen, bevor Ihr neues Gartenhaus geliefert wird, einmal unseren Montageteam-Profis über die Schulter schauen? Selbstverständlich - in unserem Gartenhaus-Aufbau-Video können Sie das Entstehen einmal vom Fundament bis unters Dach mitverfolgen.

Sie wollen direkt einen Aufbauservice zu Ihrem WEKA Gartenhaus dazu buchen, dann rufen Sie uns an unter

(+49) **0395 42908-0***

Mo.-Fr. 8.30-18.00 Uhr
Sa. 9.00-17.00 Uhr

*zum Ortstarif aus dem deutschen Festnetz



einfach
einscannen



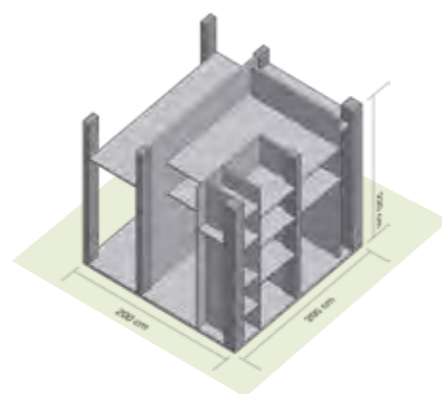


**4x
mehr Platz**



Der einzigartige WEKA Garten[Q]®

- **Raumwunder**
In den WEKA Garten[Q]® Multi brauchen Sie nicht hineinzugehen! Der Zugriff auf alle Ihre Geräte erfolgt von drei Seiten. Dadurch kann jeder Kubikzentimeter genutzt werden und Sie verstauen 4x mehr Dinge, als in einem vergleichbar großen Gartenhaus.
- **Modernes Design**
Zeitloses, elegantes Design sorgt für einen echten „Hingucker“ in Ihrem Garten. Den WEKA Garten[Q]® Multi brauchen Sie nicht verstecken!
- **Mehr Ordnung**
Verschiedene große Fächer sorgen für direkten Zugriff auf alle Geräte. Langes Herumräumen, um z.B. an den Rasenmäher zu kommen, entfällt.
- **Flexible Innenraumgestaltung**
Alle Fachböden können nach den individuellen Bedürfnissen, ähnlich wie bei einem Schranksystem, eingestellt werden. Ordnung garantiert.
- **Dachbelag**
Das moderne Pultdach wird ganz einfach mit hochwertiger, selbstklebender UV-Dachfolie geschützt.



Alles dabei im Rundum-Sorglos-Paket:

- Regalböden
 - selbstklebender UV-Dachfolie
 - Gerätehalter
- Auf Wunsch mit Anstrich und Montageservice!

WEKA Tipp



Der ideale Stauraum

Die zahlreichen Einlegeböden helfen Ordnung in die Geräte und Gartenhelfer zu bringen - hier findet alles seinen Platz.

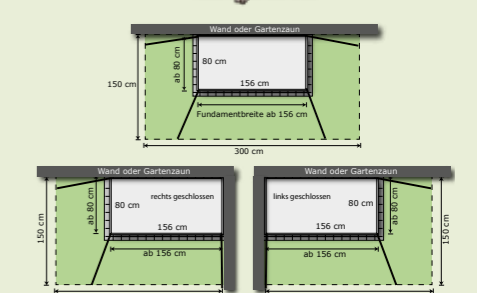
WEKA Garten [Q]® TERAS

- 1 **B x T:** 160 x 75 cm · **Höhe:** 160 cm
- 2 **Wand:** Nut- und Federbretter auf stabilem Ständerwerk
- 3 **Boden:** 18 mm starke OSB-Platten
- 4 **Einlegeböden:** 18 mm starke OSB-Platten, variabel einlegbar
- **Dach:** 18 mm starke OSB-Platten
- **Dachüberstände:** ca. 5 cm rundum
- **Dachbelag:** hochwertige, selbstklebende Dachbahn zum optimalen Schutz vor UV-Strahlung und Witterungseinflüssen
- **Tür:** 2 Fronttüren und je 1 Seitentür à B 68 x H 142 cm, 4 hochwertige Halbzylinderschlösser, jeweils gleich schließend; moderner, rostfreier Türgriff aus Aluminium; verstellbarer Rollverschluss
- **Farbvarianten:** ① naturbelassen, ② schwedenrot, ③ grau, ④ anthrazit

Mehr Inklusive
 » Zugriff von 2 oder 3 Seiten
 » selbstklebende Dachbahn
 » holzschutzlasiert



Regalböden individuell einstellbar



schwedenrot 415.1608.23000	naturbelassen 415.1608.20000
grau 415.1608.25000	1.249,00 €
anthrazit 415.1608.26000	
1.549,00 €	
Optionaler Montagepreis: 639,00 €	Optionaler Montagepreis: 569,00 €





Mehr Inklusive
 » Fahrradstellplatz
 » selbstklebende Dachbahn
 » maximaler Stauraum

» 3 abschließbare Seiten

» Zugriff von 3 Seiten

» Noch mehr Stauraum

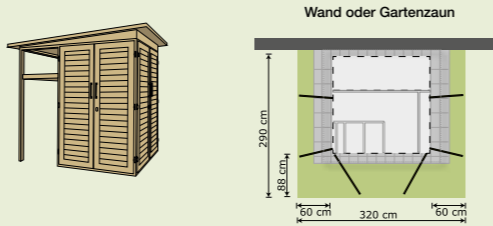
- 19 mm WANDSTÄRKE
- 1
- 2
- 3
- 4

Die WEKA Garten[Q]®-Varianten

- **Gesamthöhe:** 217 cm
- **Rückwand:** 205 cm (Garten[Q]®), 208 cm (Garten[Q]® Kompakt)
- **Wand:** Nut und Federbretter auf stabilem Ständerwerk
- **Boden:** 18 mm starke OSB-Platten
- **Einlegeböden:** 18 mm starke OSB-Platten
- **Dach:** 18 mm starke OSB-Platten
- **Dachüberstände:** alle Seiten 12 cm
- **Dachbelag:** hochwertige, selbstklebende Dachbahn zum optimalen Schutz vor UV-Strahlung und Witterungseinflüssen
- **Tür:** 2 Fronttüren à B 89 x H 194 cm, 4 Seitentüren à B 59 x H 194 cm (lichtes Maß); 4 hochwertige Halbzylinderschlösser, jeweils gleichschließend; moderner, rostfreier Türgriff aus Aluminium; verstellbarer Rollverschluss
- **Garten [Q]® natur:** Türen aus Massivholz
- **Garten [Q]® farbig:** Türen aus robuster Kunststofffüllung
- **Farbvarianten:** ① naturbelassen, ② schwedenrot, ③ grau, ④ anthrazit

WEKA Garten[Q]® Multi

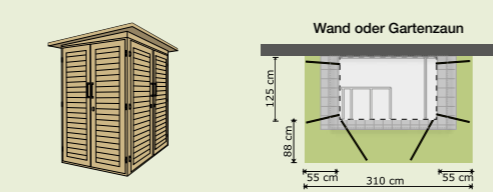
Viel Stauraum auf wenig Fläche, mit Fahrradunterstand/Brennholzlager mit Unterstand für bis zu 2 Fahrräder, individuell verstellbare Einlegeböden und Werkzeugwand, Zugriff von 4 Seiten auf alle Geräte



- Gr. 2 naturbelassen 415.2020.20000 **2.249,00 €**
Optionaler Montagepreis: 819,00 €
- Gr. 2 schwedenrot 415.2020.23000
- Gr. 2 grau 415.2020.25000
- Gr. 2 anthrazit 415.2020.26000 **2.799,00 €**
Optionaler Montagepreis: 869,00 €

WEKA Garten[Q]® Kompakt

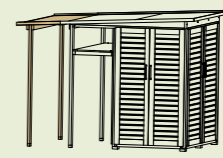
Die kompakte Anbauvariante, ohne Unterstand viel Stauraum für Gartenzubehör, kompakte Bauweise, frei verstellbare Einlegeböden und Werkzeugwand, ideal für kleine Terrassen und Gärten, Dachgefälle kann nach vorn oder hinten montiert werden



- Gr. 1 naturbelassen 415.2014.20000 **2.049,00 €**
Optionaler Montagepreis: 729,00 €
- Gr. 1 schwedenrot 415.2014.23000
- Gr. 1 grau 415.2014.25000
- Gr. 1 anthrazit 415.2014.26000 **2.249,00 €**
Optionaler Montagepreis: 779,00 €

Erweiterungen

für WEKA Garten[Q]® Multi
 Modul [Family] Fahrradunterstandverlängerung um ca. 73 cm bietet Platz für 4 Fahrräder
 Modul [SaveBike] Bausatz bestehend aus 2 Türen und Rückwand zum Verschließen des Unterstandes



- naturbelassen 415.0401.20000 **249,99 €**
Optionaler Montagepreis: 199,00 €
- grau/weiß 415.0401.25000
- schwedenrot/weiß 415.0401.23000
- anthrazit/weiß 415.0401.26000 **289,99 €**
Optionaler Montagepreis: 209,00 €

- naturbelassen 415.0301.20000 **559,99 €**
Optionaler Montagepreis: 209,00 €
- grau/weiß 415.0301.25000
- schwedenrot/weiß 415.0301.23000
- anthrazit/weiß 415.0301.26000 **719,99 €**
Optionaler Montagepreis: 219,00 €

Einer für alles:

- maximaler Stauraum auf kleinster Fläche
- Fachböden individuell verstellbar
- 4x mehr Platz als in einem vergleichbar großen Gartenhaus

WEKA Tipp





weka Fahrrad-/Mehrzweckbox 394 - 394.1613.20402 - Abb. mit Zubehör (gegen Aufpreis)

Mehr Inklusiv

- » Haltevorrichtungen
- » Massivholzdach & -tür
- » Bitumen-Dachbelag

weka Fahrrad-/Mehrzweckbox 394

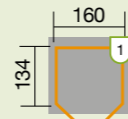
- **Firsthöhe:** 223 cm · **Seitenwand:** 178 cm
- **Wand:** 19 mm
- **Bauweise:** Elementbauweise
- **ohne Boden**
- **Dach:** 19 mm Massivholz-Bogendach
- **Dachüberstände:** hinten 1,5 cm, Seiten ca. 5 cm
- **Dachbelag:** Bitumen-Dachbelag zur Ersteindeckung*, Zubehör: Dachschindeln S. 101
- **Tür:** Massivholz-Doppeltür B 146 x H 165 cm (lichtes Maß)
- **Ausführung:** ① naturbelassen



weka Fahrradgarage 394 - 394.1613.20402 - Abb. mit Zubehör Dachschindeln (gegen Aufpreis)



weka Garten-/Terrassenschrank 394



394.1613.20402
699,99 €

Optionaler Montagepreis: 409,00 €



Unsere Empfehlung



Dachschindeln rechteckig



Dachschindeln Biberschwanz

Dachschindelsets

Bitumendachschindeln mit Glasvlies-einlage besandet. Rechteckig oder Biberschwanz. Erhältlich in anthrazit, rot und mixed-grün



Dieses Zeichen zeigt Ihnen bei den jeweiligen Produkten den Paketbedarf.

Pakete und Preise S. 101

Mehr Inklusiv

- » 3 Regalböden
- » Bitumen-Dachbelag
- » verschliessbaren Seitenschrank



21 mm
WANDSTÄRKE

weka Multibox 367

- **Gesamthöhe:** 152 cm
- **Wand:** 21 mm
- **Bauweise:** moderne Eckverbindung
- **ohne Boden, inkl. 3 Regalböden im Seitenschrank**
- **Dach:** Pultdach
- **Dachüberstände:** vorn + hinten 5,5 cm, Seiten ca. 5 cm
- **Dachbelag:** Bitumen-Dachbelag zur Ersteindeckung*
- **Tür:**
Doppeltür: B 133 x H 133 cm (lichtes Maß)
Einzeltür: B 66,5 x H 133 cm (lichtes Maß)
- **Farbvarianten:** ① naturbelassen, ② anthrazit



Unsere Empfehlung



Selbstklebende Dachbahn

Dauerhafter Schutz für Flach- und Pultdächer, auf Bitumenbasis. Dieses und weiteres Zubehör finden Sie auf Seite 101.

Größe 1 Rolle mit 5 m²

100.1040.05.00
84,99 €

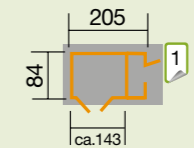
Optionaler Montagepreis: 63,00 €



weka Multibox 367 - 367.2007.16010



weka Multibox 367



367.2007.10010
naturbelassen
579,99 €
Optionaler Montagepreis: 479,00 €

367.2007.16010
anthrazit
699,99 €
Optionaler Montagepreis: 489,00 €



weka Fahrrad- & Mülltonnenbox 367 - 367.2007.20400

Mehr Inklusive

- » Platz für 2 Fahrräder oder Mülltonnen
- » Regalboden

weka Fahrrad-/ Mülltonnenbox 367

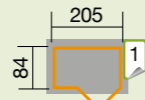
- **Gesamthöhe:** 151 cm
- **Wand:** 19 mm
- **Bauweise:** moderne Eckverbindung
- **ohne Boden**
- **Dach:** Pultdach
- **Dachüberstände:** vorn + hinten 8 cm, Seiten ca. 7 cm
- **Dachbelag:** Bitumen-Dachbelag zur Ersteindeckung*
- **Tür:** B 134 x H 141 cm (lichtes Maß)
- **inklusive Regalboden**
- **Ausführung:** ① naturbelassen



weka Fahrrad- & Mülltonnenbox 367 - 367.2007.20400



weka Fahrrad-/ Mülltonnenbox 367



367.2007.20400
529,99 €
Optionaler Montagepreis: 419,00 €



Selbstklebende Dachbahn

Dauerhafter Schutz für Flach- und Pultdächer, auf Bitumenbasis. Dieses und weiteres Zubehör finden Sie auf Seite 101.

Größe 1 Rolle mit 5 m²
100.1040.05.00
87,99 €
Optionaler Montagepreis: 63,00 €



weka Balkon-/Terrassenschrank 195 A - 195.0101.00.00

Mehr Inklusive

- » Massivholz-Doppeltür
- » holzschutzlasier
- » Magnetschnapper & Überwurfriegel



14 mm WANDSTÄRKE

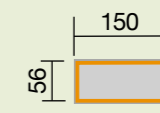
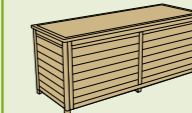
weka Balkon-/Terrassenserie 195

- **Wand:** 14 mm, stabile Elementbauweise
- **Bauweise:** leichter Aufbau durch vorgefertigte Elemente, inkl. höhenausgleichenden Fußtellern
- **Boden:** Massivholzboden
- **Dach:** 14 mm Sperrholz-Flachdach (Terrassenschränke)
- **Dachüberstände:** vorn 5,5 cm, hinten 2 cm, Seiten 4,5 cm
- **Dachbelag:** Bitumen-Dachbelag zur Ersteindeckung*
- **Tür:**
Terrassenschränke: Massivholz-Doppeltür mit Magnetschnapper und Überwurfriegel aus Holz
Terrassentruhe: Massivholzdeckel mit hochwertigen Gasdruck-Teleskopscharnieren
- **Einlegeböden:** 10 mm stark (nur bei Terrassenschränken)
- **Oberfläche:** alle Holzteile holzschutzlasier, nur für überdachte Balkone & Terrassen geeignet



①

weka Terrassentruhe 195



Mit abgedichteten Fugen und Tropfleisten rundum.
Gesamthöhe: 65 cm



weka Balkon-/Terrassentruhe 195 - 195.0301.00.00

195.0301.00.00

nur solange der Vorrat reicht

229,99 €

Optionaler Montagepreis: 269,00 €



Der ideale Stauraum

Mit dieser Produktsreihe schaffen Sie Ordnung auf Balkon und Terrasse. Egal ob Besen, Sonnenschirm Sitzkissen u. v. m. - hier findet alles seinen Platz.

weka Balkon-/ Terrassenschrank 195 A



3 Einlegeböden, Fach für Stielgeräte und Doppeltür
Gesamthöhe: 180 cm

195.0101.00.00
299,99 €
Optionaler Montagepreis: 329,00 €



weka Balkon-/ Terrassenschrank 195 B



3 durchgehende Einlegeböden und Doppeltür
Gesamthöhe: 160 cm

195.0102.00.00
279,99 €
Optionaler Montagepreis: 329,00 €





weka Garten-/Terrassenschrank 361 · 361.0908.30400

Mehr Inklusive

- » Massivholzdach & -boden
- » vorgefertigte Wandelemente
- » Bitumen-Dachbelag

14 mm WANDSTÄRKE

weka Garten-/Terrassenschrank 361

- **Modell Einzeltür:**
Gesamthöhe: 195 cm · Rückwand: 176 cm
- **Modell Doppeltür:**
Gesamthöhe: 190 cm · Rückwand: 185 cm
- **Wand:** 14 mm, stabile Elementbauweise
- **Bauweise:** vorgefertigte Elemente für einfache Montage
- **Boden:** 19 mm Massivholzboden
- **Dach:** 14 mm Massivholz-Flachdach (wahlweise nach vorn oder hinten abfallend montierbar)
- **Dachüberstände:** vorn und hinten 10 cm, Seiten ca. 5 cm
- **Dachbelag:** Bitumen-Dachbelag zur Ersteindeckung*
- **Tür:**
Massivholz-Einzeltür B 70 x H 165 cm (lichtes Maß)
Massivholz-Doppeltür B 152 x H 155 cm (lichtes Maß)
- **Ausführung:** ① naturbelassen

weka Garten-/Terrassenschrank 361
361.0908.30400
399,99 €
Optionaler Montagepreis: 349,00 €

weka Garten-/Terrassenschrank 361 A
361.1608.30400
499,99 €
Optionaler Montagepreis: 389,00 €

WEKA Tipp



Viel Stauraum
Der kompakte Schrank ist für kleine Ecken bestens geeignet und bietet viel Stauraum für Ihre Gartenutensilien.

Das Besondere



Variables Gefälle
Das Gefälle für das Dach kann vorn oder hinten angepasst werden.



25 JAHRE weka

weka Garten-/Terrassenschrank 357 A · 357.1608.30450 · Abb. mit Zubehör (Dachschindeln (gegen Aufpreis))

Mehr Inklusive

- » Massivholzdach & -boden
- » Metallüberwurf mit Drehöse
- » breite Massivholz-Doppeltür

14 mm WANDSTÄRKE

weka Garten-/Terrassenschrank 351/357

- **Modell Einzeltür:**
Firsthöhe: 196 cm · Seitenwand: 174 cm
- **Modell Doppeltür:**
Firsthöhe: 216 cm · Seitenwand: 174 cm
- **Wand:** 14 mm, stabile Elementbauweise
- **Bauweise:** vorgefertigte Elemente für einfache Montage
- **Boden:** 19 mm Massivholzboden
- **Dach:** 14 mm Massivholz-Satteldach
- **Dachüberstände:**
Einzeltür: hinten 10 cm, Seiten ca. 12 cm
Doppeltür: hinten 9 cm, Seiten ca. 11 cm
- **Dachbelag:** Bitumen-Dachbelag zur Ersteindeckung*
- **Tür:** Massivholz-Einzeltür B 70 x H 165 cm (lichtes Maß)
Massivholz-Doppeltür B 151 x H 161 cm (lichtes Maß)
- **Ausführung:** ① naturbelassen

Unsere Empfehlung



Dachschindelsets
Bitumendachschindeln mit Glasvlies-einlage besandet. Rechteckig oder Biberschwanz. Erhältlich in anthrazit, rot und mixed-grün

Dieses Zeichen zeigt Ihnen bei den jeweiligen Produkten den Paketbedarf.
Pakete und Preise S. 101

weka Garten-& Terrassenschrank 357 A
357.1608.30450
~~549,99 €~~
499,99 €
Optionaler Montagepreis: 439,00 €

weka Garten-/Terrassenschrank 351
351.0809.30400
389,99 €
Optionaler Montagepreis: 349,00 €

weka Garten-/Terrassenschrank 351 A
351.0809.30450
419,99 €
Optionaler Montagepreis: 359,00 €
mit 60cm Schleppdach

weka Garten-/Terrassenschrank 357
357.1608.30401
549,99 €
Optionaler Montagepreis: 399,00 €



weka Brennholzlager 663 · 663.2409.00.00

Mehr Inklusive

- » Schrank für Gartengeräte & Werkzeuge
- » großes Brennholzlager

weka Brennholzlager 663

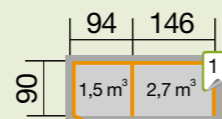
- **Gesamthöhe:** 193 cm
- **Wand:** 16 mm starke Wandbohlen
- **Dach:** 16 mm starkes Massivholzdach
- **Tür:** Massivholz-Einzeltür: B 77 x H 176 cm (lichte Maß), mit Sicherheitsüberwurf und Drehöse
- optimales Raumangebot, Holzlager bis zu 2,7 m³
- ohne Dachbelag
- **Ausführung:** ① naturbelassen



weka Brennholzlager 663 · 663.2409.00.00



weka Brennholzlager 663



663.2409.00.00
449,99 €
 Optionaler Montagepreis: 379,00 €

Dieses Zeichen zeigt Ihnen bei den jeweiligen Produkten den Paketbedarf an Dachbahnen an.

Das Besondere



Das ideale Holzlager
 mit integriertem Stauraum für Ihre Gartengeräte und Werkzeuge.



weka Brennholzlager 663 A Gr. 2 · 663.1306.00.00

Mehr Inklusive

- » Bitumen-Dachbelag
- » extra stabile Glattkantbretter
- » kesseldruckimprägniert

weka Brennholzlager 663 A

- **Wand:** 19 mm Glattkantbretter, extra stabil
- **Dach:** 19 mm Massivholz-Pulldach
- **Dachbelag:** Bitumen-Dachbelag zur Ersteindeckung*
- **Pfostenstärke:** 40 x 60 mm
- stabile Konstruktion
- Raum für bis zu 1,1 m³ Holz
- **Ausführung:** ① kesseldruckimprägniert/witterungsgeschützt



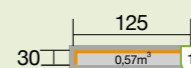
Dieses Zeichen zeigt Ihnen bei den jeweiligen Hausgrößen den Paketbedarf an Dachschindeln.



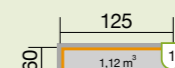
weka Brennholzlager 663 A Gr. 1 · 663.1303.00.00



weka Brennholzlager 663 A



Gr.1 kesseldruckimprägniert
 663.1303.00.00
114,99 €
 Optionaler Montagepreis: 339,00 €



Gr.2 kesseldruckimprägniert
 663.1306.00.00
134,99 €
 Optionaler Montagepreis: 349,00 €

Unsere Empfehlung



Es ist empfehlenswert kesseldruckimprägniertes Holz (kdi) erst nach dem Austrocknen bzw. frühestens nach zwei Jahren mit Holzschutzlasur oder Holzschutzpflege zu behandeln, um ein Ausblühen durch Salzreste zu verhindern.

* dient dem Schutz Ihres Hauses unmittelbar nach dem Aufbau.
 Für alle Abbildungen gilt: Deko nicht im Lieferumfang. Alle Abbildungen sind Gestaltungsbeispiele.



weka Brennholzlager 663 B Gr. 1 - 663.2111.00.01

Mehr Inklusive

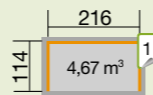
- » Bitumen-Dachbelag
- » extra stabile Glattkantbretter
- » Blenden und Frontdachblende

weka Brennholzlager 663 B

- **Firsthöhe:** 204 cm
- **Wand:** 19 mm Glattkantbretter, extra stabil
- **Dach:** 19 mm Massivholz-Pultdach
- **Dachüberstände:** ca. 6 cm rundum
- **Dachbelag:** Bitumen-Dachbelag zur Ersteindeckung*, Zubehör: Dachbahn S. 101
- **Ausstattung:** Glattkantbretter zur Verkleidung, inkl. seitlicher Blenden und Frontdachblende
- **Pfostenstärke:** 60 x 60 mm
- extra stabile Konstruktion
- optimales Raumangebot, Holzlager bis zu 5,5 m³
- **Ausführung:** ① kesseldruckimprägniert



weka Brennholz-
lager 663 B



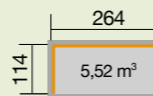
Lagerplatz: 4,5 m³

Gr. 1
663.2111.00.01
309,99 €

Optionaler
Montagepreis: **359,00 €**



weka Brennholz-
lager 663 B



Lagerplatz: 5,5 m³

Gr. 2
663.2611.00.01
429,99 €

Optionaler
Montagepreis: **369,00 €**

Dieses Zeichen zeigt Ihnen bei den jeweiligen Produkten den Paketbedarf an Dachbahnen an.



weka Brennholzlager 663 B Gr. 1 - 663.2111.00.01



weka Garten-/Terrassentruhe 360 - 360.1807.30401 - Anwendungsbeispiel

Mehr Inklusive

- » Deckel mit Sicherheitsüberwurf
- » Bodenelement
- » kesseldruckimprägniert

weka Garten-/ Terrassentruhe 360


- **Gesamthöhe:** 70 cm
- **Grundfläche:** 1,26 m²
- **Außenmaß:** B 188 x T 78 cm
- **Wand:** 19 mm
- **Boden:** 19 mm Bodenelement
- **Deckel:** verzinktes Blech auf Holzrahmen, verschließbarer Sicherheitsüberwurf
- **Ausführung:** ① kesseldruckimprägniert



Mehr Qualität



Extra viel Platz
für Gartengeräte, Werkzeuge und vieles mehr.



Optimaler Schutz
verzinkter, wetterbeständiger Deckel mit abschließbarem Sicherheitsüberwurf zum Schutz vor Regen und Hagel.



weka Garten-/
Terrassentruhe 360



360.1807.30401
369,99 €

Optionaler
Montagepreis: **279,00 €**



weka Lagerhaus 607 A - 607.0601.20.00 - Darstellung mit Zubehör-H-Anker-Set (gegen Aufpreis)

Mehr Inklusiv
 » Massivholztür
 » PVC Trapezplatten
 » kesseldruckimprägniert



weka Lagerhaus 607 Variante 1 - 607.0701.00.00 - Abb. mit Zubehör-H-Anker-Set (gegen Aufpreis)

Mehr Inklusiv
 » Massivholztür
 » PVC Trapezplatten
 » kesseldruckimprägniert

weka Lagerhaus 607 A

- **Gesamthöhe:** 223 cm
- **Wand:** 2 x 20 mm in stabiler Deckelschalung
- **Bauweise:** Deckelschalung für eine rustikale Optik
- **Dachüberstände:** vorn 30 cm, hinten variabel (je nach Anordnung der Rückwand) Seiten ca. 10 cm
- **Dachbelag:** Kunststoff-Dachplatten
- **Tür: Massive Einzel- oder Doppeltür einbaubar!** Massivholz-Einzeltür B 77,5 x H 178 cm (lichtes Maß), Massivholz-Doppeltür B 159 x H 178 cm (lichtes Maß)
- ohne Boden
- **Ausführung:** ① kesseldruckimprägniert



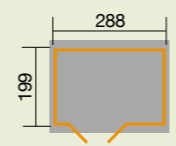
weka Lagerhaus 607 A - 607.0601.20.00 - Ansicht Rückseite



Besonders variabel
 durch flexibel einbaubare Rückwand



weka Lagerhaus 607 A



607.0601.20.00
999,99 €
 Optionaler Montagepreis: 1.099,00 €

weka Lagerhaus 607

- **Gesamthöhe:** 214 cm
- **Wand:** 2 x 20 mm in stabiler Deckelschalung
- **Bauweise:** Deckelschalung für eine rustikale Optik
- **Dachüberstände:** vorn + hinten 15 cm, Seiten ca. 9,5 cm
- **Dachbelag:** graue PVC-Dachplatten
- **Tür: Massive Einzel- oder Doppeltür einbaubar!** Massivholz-Einzeltür: B 77,5 x H 178 cm (lichtes Maß), Massivholz-Doppeltür: B 159 x H 178 cm (lichtes Maß)
- ohne Boden
- **Ausführung:** ① kesseldruckimprägniert

20 mm
WANDSTÄRKE

①

20 mm
WANDSTÄRKE

①

Unsere Empfehlung



Die ideale Ergänzung
 Jetzt passende Kastenrinnen-Sets aus stabilem Kunststoff bestellen.
Sets und Preise S. 100

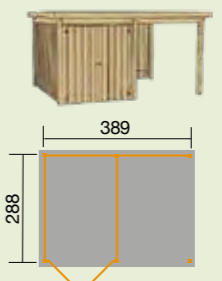
WEKA-Zubehör



H-Anker-Set

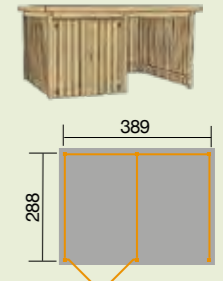
Für weka Lagerhaus 607
 601.0600.00.00
149,99 €
 Für weka Lagerhaus 607 A
 650.0400.00.00
104,99 €

Variante 1 mit Rückwand



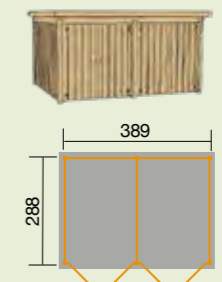
607.0701.00.00
1.379,00 €
 Optionaler Montagepreis: 1.279,00 €

Variante 2 mit Rück- und Seitenwand



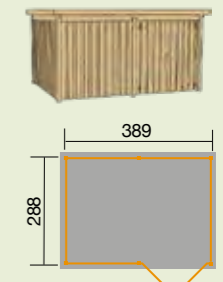
607.0702.00.00
1.899,00 €
 Optionaler Montagepreis: 1.429,00 €

Variante 3 mit Trennwand



607.0703.00.00
2.099,00 €
 Optionaler Montagepreis: 1.579,00 €

Variante 4 ohne Trennwand



607.0704.00.00
1.899,00 €
 Optionaler Montagepreis: 1.429,00 €



Mährobotergaragen



weka Mährobotergarage 367 A · 367.1300.10000

Mehr Inklusiv

- » Massivholzdach
- » aufklappbarem Dach
- » 21 mm starke Wandbohlen

weka Mährobotergarage 367 A

- **Gesamthöhe:** 54 cm · **Seitenwandhöhe:** 40 cm
- **Wand:** 21 mm starke Wandbohlen, extra stabil und langlebig
- **Bauweise:** Elementbauweise
- **Dach:** 19mm Massivholzdach, aufklappbar
- **Einfahrtsöffnung:** Breite 70 cm x Höhe 45 cm
- **Ausführung:** ① naturbelassen

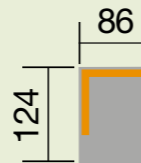
Fixierung am Boden erforderlich! (z.B. Bodenanker)
Nicht im Lieferumfang enthalten!



Mit klappbarem Dach für einfachen Zugriff auf den Mähroboter



weka Mährobotergarage 367 A



naturbelassen
367.1300.10000
199,99 €
Optionaler Montagepreis: 249,00 €

Unsere Empfehlung



Passender Bestigungsanker auf S. 191

Mehr Inklusiv

- » Dachpappe
- » abnehmbarem Dach
- » Wetterschutzfarbe wählbar

weka Mährobotergarage 367

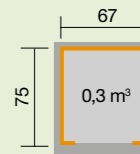
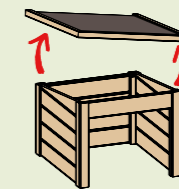
- **Gesamthöhe:** 61 cm · **Seitenwandhöhe:** 46 cm
- **Wand:** 19 mm starke Wandbohlen, extra stabil und langlebig
- **Bauweise:** modernes Schraubsystem
- **Dach:** 19 mm starke OSB-Platten, abnehmbar
- **Dachüberstände:** vorn 5,5 cm, hinten 5,5 cm, Seiten ca. 5,5 cm
- **Dachbelag:** inkl. Dachpappe
- **Einfahrtsöffnung:** Breite 56 cm x Höhe 45 cm
- **Farbvarianten:** ① naturbelassen, ④ anthrazit



NEU!

weka Mährobotergarage 367 · 367.1000.16400

weka Mährobotergarage 367



naturbelassen

367.1000.20400

119,99 €

Vorteilspreis

Optionaler Montagepreis: 249,00 €

anthrazit

367.1000.16400

149,99 €

Vorteilspreis

Optionaler Montagepreis: 259,00 €



Ihr Vorteil

Einige Modelle sind werkseitig bereits mit einer Wetterschutzfarbe zweifach vorbehandelt.



weka Mährobotergarage 367 · 367.1000.20400



Mährobotergaragen



weka Mährobotergarage 367 B · 367.1400.00.00 · Gestaltungsbeispiel

Mehr Inklusiv

- » Massivholzdach
- » aufklappbarem Dach
- » Massivholzpfosten

weka Mährobotergarage 367 B

- **Gesamthöhe:** 54 cm · **Seitenwandhöhe:** 38 cm
- **Dach:** 19 mm Massivholzdach, aufklappbar
- **Pfosten:** 58 mm Massivholzpfosten
- **Einfahrtsöffnung:** Breite 70 cm x Höhe 45 cm
- **Ausführung:** ① naturbelassen

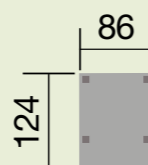
Fixierung am Boden erforderlich! (z.B. Bodenanker)
Nicht im Lieferumfang enthalten!



Mit klappbarem Dach für einfachen Zugriff auf den Mähroboter



weka Mährobotergarage 367 B



naturbelassen
367.1400.00.00
199,99 €

Optionaler
Montagepreis: 249,00 €

Unsere Empfehlung



Passender Bestigungsanker auf S. 191

Mehr Inklusiv

- » Bitumen-Dachschindeln
- » abnehmbarem Dach
- » Wetterschutzfarbe wählbar

weka Mährobotergarage 367

- **Gesamthöhe:** 71 cm · **Seitenwandhöhe:** 51 cm
- **Wand:** 21 mm starke Wandbohlen, extra stabil und langlebig
- **Bauweise:** modernes Schraubsystem
- **Dach:** 18 mm starke OSB-Platten, abnehmbar
- **Dachüberstände:** vorn 6 cm, hinten 6 cm, Seiten ca. 6,5 cm
- **Dachbelag:** inkl. Bitumen-Dachschindeln (anthrazit)
- **Einfahrtsöffnung:** Breite 56 cm x Höhe 45 cm
- **Farbvarianten:** ① naturbelassen, ② schwedenrot, ③ grau, ④ anthrazit

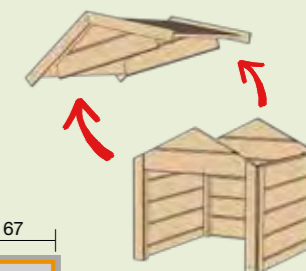


Ihr Vorteil
Einige Modelle sind werksseitig bereits mit einer Wetterschutzfarbe zweifach vorbehandelt.



weka Mährobotergarage 367 · 367.1200.13400

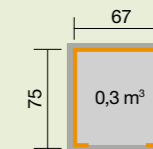
Mit abnehmbarem Dach für einfachen Zugriff auf den Mähroboter



weka Mährobotergarage 367

schwedenrot
367.1200.13400
grau
367.1200.15400
anthrazit
367.1200.16400
199,99 €

Optionaler Montagepreis: 259,00 €



naturbelassen
367.1200.10400
159,99 €

Optionaler Montagepreis: 249,00 €



weka Mährobotergarage 367 · 367.1200.15400



weka Mülltonnenbox Gr. 2 - 196.0133.00.00

Mehr Inklusive

- » Kette zur Deckelöffnung
- » Stahlschiene für Stabilität
- » verkleidete Rückwand

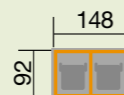
weka Mülltonnenbox

- **Firsthöhe:** 122 cm · **Tiefe:** 92 cm
- **Grundfläche:** ca. 1,36 m²
- **Ausstattung:** Glatkantbretter zur Verkleidung, inkl. seitlicher Blenden, Türen in der Front zum einfachen Beräumen, praktische Klappe mit Kette zum Öffnen und Befüllen
- Platz für 2 oder 3 Tonnen bis 240 l
- Stahlschiene am Boden für zusätzliche Stabilität
- **Farbvarianten:** ① honigbraun lasiert, ② anthrazit



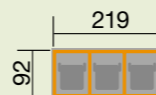
weka Mülltonnenbox Gr. 2 - 196.0132.00.00

weka Mülltonnenbox



2 Tonnen
 honigbraun 196.0130.00.00
239,99 €
 anthrazit 196.0131.00.00
249,99 €

Optionaler Montagepreis: 269,00 €



3 Tonnen
 honigbraun 196.0132.00.00
339,99 €
 anthrazit 196.0133.00.00
349,99 €

Optionaler Montagepreis: 269,00 €

Das Besondere



Einfaches Befüllen
 Die praktische Klappe ermöglicht Ihnen das Befüllen der Mülltonnenbox.



weka Verkaufshaus 221 - 221.2420.30.00

Mehr Inklusive

- » Massivholztür
- » Schlossschrauben für einfache Montage

weka Verkaufshaus 221

- **Gesamthöhe:** 226 cm · **Seitenwandhöhe:** 219 cm · **Rückwandhöhe:** 179 cm
- **Wand:** 19 mm
- **Bauweise:** vorgefertigte Elemente, inkl. Schlossschrauben zum leichteren Auf- und Abbau der Wandelemente
- **Dach:** 16 mm starke OSB-Platten
- **Dachüberstände:** vorn 20 cm, hinten 21 cm, Seiten ca. 20 cm
- **Dachbelag:** Bitumen-Dachbelag zur Ersteindeckung*
- **Tür:** Massivholz-Einzeltür B 78 x H 175 cm (lichtes Maß)
- **Verkaufsfenster:** B 195 x 96 cm (lichtes Maß), untere Klappe als Verkaufsfläche nutzbar
- **Boden:** ohne Boden, passender Massivholzboden als Zubehör
- **Ausführung:** ① naturbelassen



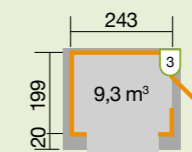
Mehr Zubehör



Massivholzboden
 16 mm stark, naturbelassen (3 Bodenelemente)
 221.0124.20.00
174,99 €
 Optionaler Montagepreis: 55,00 €



weka Verkaufshaus 221 - 221.2420.30.00



221.2420.30.00
1.129,00 €
 Optionaler Montagepreis: 669,00 €

Mit Profi-Hochbeeten rückenfreundlich Gärtnern


Hier finden Sie weitere Infos!



Inklusive

Im Komplett-Set enthalten:

- + Innenliegende Noppenfolie zum Schutz vor Feuchtigkeit
- + engmaschiger Wühlmausschutz gegen Schädlinge aus dem Erdboden
- + Breiter Randabschluss als Ablagefläche mit Schutzfräsung gegen Schneckenbefall
- + Zusätzliche Gewindestange zur Verstärkung der Seitenwände



Mehr Inklusive

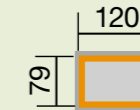
- » Wetterschutzfarbe
- » zusätzliche Gewindestange für mehr Stabilität

weka Profi-Hochbeet

- 1 **Abmessungen:** L120 x B 79 x H 81 cm
- 2 **aus massivem, nordischen Fichtenholz mit Nut und Feder für eine stabile, langlebige Konstruktion**
- 3 **Bauweise:** mit moderner Eckverbindung
- 4 **Volumen:** 0,7 m³
- 5 **Inklusive umfangreichem Komplett-Set**
- 6 **Farbvarianten:** ① naturbelassen, ② Eiche hell lasiert, ③ schwedenrot, ④ grau, ⑤ anthrazit

19 mm WANDSTÄRKE

weka Hochbeet 669 A



naturbelassen
669.1208.20400

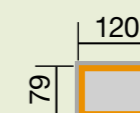
204,99 €
Optionaler
Montagepreis: 279,00 €

Eiche hell lasiert
669.1208.21400

259,99 €
Optionaler
Montagepreis: 289,00 €

21 mm WANDSTÄRKE

weka Hochbeet 669 B



schwedenrot
669.1208.13400

grau
669.1208.15400

anthrazit
669.1208.16400

309,99 €

Optionaler
Montagepreis: 289,00 €



weka Profi-Hochbeet 669 C - 669.2008.40000

Mehr Inklusive

- » innenliegende Noppenfolie
- » breiter Ablagerand
- » effektiver Wühlmausschutz

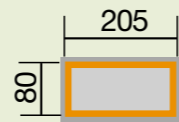
28 mm WANDSTÄRKE

weka Profi-Hochbeet

- **Abmessungen:** L 205 x B 80 cm x H 81 cm
- aus massivem, nordischen Fichtenholz mit Nut und Feder für eine stabile, langlebige Konstruktion
- **Bauweise:** mit moderner Eckverbindung
- **Volumen:** 1,3 m³
- **Inklusive umfangreichem Komplett-Set**
- **Farbvarianten:** ① naturbelassen, ② schwedenrot, ③ grau, ④ anthrazit

- 1
- 2
- 3
- 4

weka Profi-Hochbeet 669 C



naturbelassen
669.2008.40000
329,99 €

schwedenrot
669.2008.43000
grau
669.2008.45000
anthrazit
669.2008.46000
399,99 €

Optionaler Montagepreis: 289,00 €

Optionaler Montagepreis: 299,00 €



weka Profi-Hochbeet 669 - 669.2008.15010

Mehr Inklusive

- » praktische Ablagefläche
- » verschließbarer Geräteschrank
- » Komplet-Ausstattung

21 mm WANDSTÄRKE

weka Profi-Hochbeet

- **Abmessungen:** L 205 x B 79 cm x H 81 cm
- aus massivem, nordischen Fichtenholz mit Nut und Feder für eine stabile, langlebige Konstruktion
- **Stauraum:** ca. 47 cm tief
- **Ablagefläche:** langlebige, 18 mm starke Siebdruckplatte (ca. 79x50 cm)
- **Bauweise:** mit moderner Eckverbindung
- **Farbvarianten:** ① naturbelassen, ② schwedenrot, ③ grau, ④ anthrazit

- 1
- 2
- 3
- 4



weka Profihochbeet 669

naturbelassen
669.2008.10010
399,99 €

schwedenrot
669.2008.13010
grau
669.2008.15010
anthrazit
669.2008.16010
539,99 €

Optionaler Montagepreis: 309,00 €

Optionaler Montagepreis: 319,00 €

4 gute Gründe für ein Hochbeet:

- + **Rückenschonendes Bearbeiten**
durch angenehme Arbeitshöhe
- + **Verlängerung der Erntesaison**
Mit der richtigen Vorbereitung kann früher und länger geerntet werden
- + **Düngerarm**
Mit der richtigen Befüllung erzeugt das Hochbeet die meisten Nährstoffe selbst
- + **Keine Chance für Wühlmäuse & Co.**
Mit dem passenden Wühlmausschutz halten Sie viele Schädlinge fern

Hochbeet optimal befüllt



Das Besondere



Premium-Ausstattung
Große Ablagefläche für komfortables Arbeiten



Premium-Ausstattung
Praktischer Anbauschränk für Gartengeräte



weka Profi-Hochbeet 669 D · 669.1006.20100

Mehr Inklusive

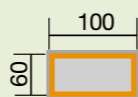
- » innenliegende Kunststoffolie
- » ausführliche Aufbauanleitung
- » Befüllungsratgeber

weka Hochbeet 669 D

- **Abmessungen:** L 100 x B 60 x H 69 cm
- aus massivem und naturbelassenem, nordischen Fichtenholz mit Nut und Feder für eine stabile, langlebige Konstruktion
- **Bauweise:** mit klassischer Eckverbindung
- **Volumen:** 0,41 m³
- **Inklusive:** Folie zum Schutz vor Feuchtigkeit
- **Ausführung:** ① naturbelassen



weka Hochbeet 669 D



natur
669.1006.20100
134,99 €
Optionaler
Montagepreis: 269,00 €

19 mm
WANDSTÄRKE

①



weka Profi-Hochbeet 669 · 669.1208.76000

Mehr Inklusive

- » innenliegende Noppenfolie
- » zusätzliche Gewindestange für mehr Stabilität

wekaLine Profi-Hochbeet

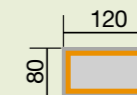
- **Abmessungen:** L120 x B 79 x H 81 cm
- aus massivem, nordischen Fichtenholz mit Nut und Feder für eine stabile, langlebige Konstruktion
- **Bauweise:** mit moderner Eckverbindung
- **Volumen:** 0,77 m³
- **Inklusive:** innenliegender Noppenfolie zum Schutz vor Feuchtigkeit
- **Farbvariante:** ① naturbelassen, ② anthrazit

28 mm
WANDSTÄRKE

①

②

wekaLine Profi-Hochbeet

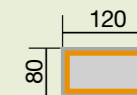


naturbelassen

669.1208.70000
~~249,99 €~~
224,99 €

Vorteilspreis

Optionaler
Montagepreis: 279,00 €



anthrazit

669.1208.76000
~~299,99 €~~
274,99 €

Vorteilspreis

Optionaler
Montagepreis: 289,00 €

WEKA-Tipp

Mit WEKA-Hochbeeten können Sie:

- » Beete bequem und rückenfreundlich bearbeiten
- » höhere Erträge aufgrund erhöhter Bodentemperatur und verbessertem Lichteinfall erzielen



Gärtnern ohne Bücken
können Sie ganz einfach mit dem WEKA Hochbeet.

Das Besondere



wekaLine

WEKA Profi-Hochbeete mit dem markanten wekaLine-Blockbohlenprofil sind ein echter Blickfang. Mit diesen Hochbeeten holen Sie sich edles Design in Ihren Garten.



weka Profi-Hochbeet 669 · 669.1208.70000 farbiges Gestaltungsbeispiel



**Mehr Freizeit
Mehr Erholung
Mehr Ausspannen**

Mehr inklusive
 » kesseldruckimprägniert
 » Massivholzdach
 » Sparset mit Dachschindeln

- weka Gartenlaube 656**
- **Firsthöhe:** 295 cm (Größe 1), 312 cm (Größe 2)
 - **Traufhöhe:** 208 cm
 - **Dach:** 19 mm Massivholzdach, naturbelassen
 - **Pfosten:** 90 x 90 mm, kesseldruckimprägniert, ohne Boden
 - **maximale Schneelast:** 1,25 kN/m², statisch geprüft
 - **Dachbelag:** Bitumen-Dachbelag zur Ersteindeckung*, Zubehör: Dachschindeln S. 101, **optional auch als Set mit rechteckigen Dachschindeln**
 - **Ausführung:** ① kesseldruckimprägniert



Unsere Empfehlung

Brüstungsgeländer
 5-teiliges Set, naturbelassenes Massivholz für Gartenlaube 656
 656.0100.00.00 **259,99 €** Optionaler Montagepreis: 309,00 €

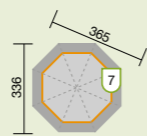
H-Anker
 Mit den passenden H-Ankersets geben Sie Ihrer Gartenlaube die nötige Sicherheit und einen festen Stand bei Wind und Wetter.
 Gr. 1 + 2
 601.0600.00.00 **154,99 €**



Pavillons



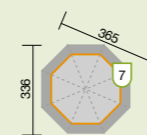
weka Pavillon 234 A
3 Holzelemente + 4 Fenster



234.2828.20.00
3.099,00 €
Optionaler
Montagepreis: 1.329,00 €



weka Pavillon 234 B
7 Fenster



234.2828.30.00
3.399,00 €
Optionaler
Montagepreis: 1.329,00 €

19 mm
WANDSTÄRKE

weka Pavillon 234 A/234 B

- **Firsthöhe:** 300 cm · **Traufhöhe:** 221 cm
- **Wand:** 19 mm · **Boden:** 19mm Massivholzboden
- **Dach:** 19 mm Massivholzdach
- **Dachbelag:** Bitumen-Dachbelag zur Ersteindeckung*
- **Fenster:** 4 bzw. 7 hochwertige Sprossenfenster mit Rundbogen und Echtverglasung
- **Tür:** mit Profilzylinderschloss, lichtetes Maß 91x196 cm
- **Ausstattung:** aufwendig verarbeitete Dachkonstruktion
- **Ausführung:** ① naturbelassen

①



» stabile Leimholz-Konstruktion



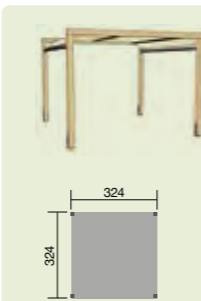
» einfache Montage und Demontage des Sonnensegels

weka Gartenoase 235 · 235.3333.00.00 · Abb. Gestaltungsbeispiel mit Zubehör H-Anker-Set (gegen Aufpreis) · ohne Boden

weka Gartenoase 235

- **Gesamthöhe:** 240 cm
- **Dach:** wasserdichte und reißfeste Plane aus hochwertigem Kunststoff in Hellelfenbein, wird über pulverbeschichtete Stahlrohre gespannt und an stabilen Ösen der zwei Segelaußenseiten befestigt
- **Pfosten:** 120 x 120 mm; hochwertige, stabile Leimholzkonstruktion
- **Durchgangshöhe:** 210 cm
- ohne Boden
- **Ausführung:** ① naturbelassen

①



weka Pavillon 235
235.3333.00.00
1.749,00 €
Optionaler
Montagepreis: 509,00 €

H-Anker-Set

611.0400.00.00
112,99 €



Mehr inklusive
» Massivholz-Sitzgarnitur
» 3 Rankgitter
» 2 geschlossene Wandelemente

14 mm
WANDSTÄRKE

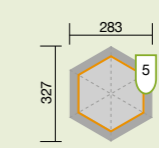
weka Pavillon 233

- **Firsthöhe:** 245 cm · **Traufhöhe:** 189 cm
- **Wand:** 2 geschlossene Wandelemente aus 14 mm Fichtenholz-Schalung
- **Boden:** 19 mm Massivholzboden, **Dach:** 14 mm Massivholzdach
- **Dachbelag:** Bitumen-Dachbelag zur Ersteindeckung*, Zubehör: Dachschindeln S. 101
- **Ausstattung:** inklusive Zubehör: 3 Rankgitter, 2 geschlossene Wandelemente und eine Massivholz-Sitzgarnitur
- **Ausführung:** ① naturbelassen

①



weka Pavillon 233
233.2626.30.10
1.249,00 €
Optionaler
Montagepreis: 779,00 €



Unsere Empfehlung



Dachschindeln rechteckig



Dachschindeln Biberschwanz

Dachschindelsets
Bitumendachschindeln mit Glasvlies-einlage besandet. Rechteckig oder Biberschwanz. Erhältlich in anthrazit, rot und mixed-grün

Dieses Zeichen zeigt Ihnen bei den jeweiligen Produkten den Paketbedarf.
Pakete und Preise S. 101

Inklusive umfangreichem Komplettpaket

Massivholzboden

2 Wandelemente

Sitzgarnitur: 1 Tisch + 5 Bänke

3 Rankgitter



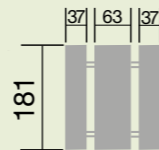
weka Sitzbankgarnitur - 662.1800.00.00

Mehr inklusive

- » breite Sitzbänke
- » kesseldruckimprägniert

weka Sitzbankgarnitur

- **Tischhöhe:** 72 cm · **Sockelmaß:** B 142 x T 135 cm
- **Tischgröße:** B 181 x T 63 cm, 2 cm stark
- **Tischfußstärke:** B 4 x L 12 cm
- **Sitzfläche:** B 181 x T 37 cm, 3 cm stark
- gehobeltes Nadelholz
- Bänke mit breiten Brettern
- **Ausführung:** ① kesseldruckimprägniert



662.1800.00.00
199,99 €

Optionaler
Montagepreis: 85,00 €

weka
Sitzbankgarnitur



weka Sitzlaube 662 - 662.1915.00.00

Mehr inklusive

- » Massivholzdach
- » Bänke und Tisch
- » kesseldruckimprägniert

weka Sitzlaube 662

- **Firsthöhe:** 238 cm · **Sockelmaß:** B 190 x T 154 cm
- **Inklusive Dachüberstand:** B 300 x T 203 cm
- **Dach:** 16 mm Massivholzdach, naturbelassen, inkl. Kopfbänder zur zusätzlichen Aussteifung, kdi
- **Bauweise:** stabile Konstruktion aus kesseldruckimprägniertem Massivholz, witterungsgeschützt
- **Dachbelag:** Bitumen-Dachbelag zur Ersteindeckung*
- **Inklusive Bänken und Tisch**
- **Ausführung:** ① kesseldruckimprägniert

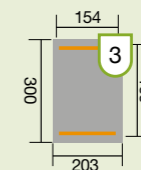
weka Sitzlaube 662

662.1915.00.00

~~649,99 €~~
599,99 €

50,00 € gespart!

Optionaler
Montagepreis: 519,00 €



x Dieses Zeichen zeigt Ihnen bei den jeweiligen Produkten den Paketbedarf an Dachschindeln.

Unsere Empfehlung



Lange Sitzpolster
modern kariert, 662.0100.00.10
2er Set **32,99 €**

Mehr Freu(n)de im Garten



Familienfeiern & mehr
Mit der Sitzgarnitur bringen Sie Familie und Freunde an einen Tisch zum gemütlichen Grillfest oder entspannten Beisammensein.

WEKA-Zubehör



Bitumendachschindeln
mit Glasvlieseinlage besandet. Rechteckig oder Biberschwanz. Erhältlich in anthrazit, rot und mixed-grün (S. 101)

Unsere Empfehlung



Lange Sitzpolster
modern kariert, 662.0100.00.10
2er Set **32,99 €**



weka Sitzlaube Merano · 168.0201.18.00

Mehr inklusive

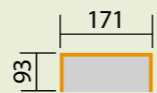
- » 2 großen Rundfenstern
- » verstellbare Rückenlehne
- » 2 aufklappbare Fußablagen

weka Sitzlaube Merano

- **Firsthöhe:** 186 cm · **Sockelmaß:** B 171 x T 93 cm
- **Wand:** 19 mm starkes nordisches Fichtenholz
- **Dach:** 16 mm Massivholzdach
- **Dachbelag:** hochwertige selbstklebende Dachbahn
- **Ausstattung:** 2 runde Fenster, verstellbare Rückenlehne, 2 ausklappbare Fußauflagen
- **Ausführung:** ① naturbelassen, ② silbergrau



Genießen Sie Ihren Garten
in dieser modernen Sitzlaube. Das gebürstete Holz, natur oder silberfarben, lädt zum Verweilen ein und gibt der Laube einen ganz besonderen Charakter. Dank der ausklappbaren Fußstützen können Sie hier wunderbar entspannen und der Stauraum unter der Sitzfläche ist ideal für Ihre Kissen und Kuscheldecken.



weka
Sitzlaube Merano

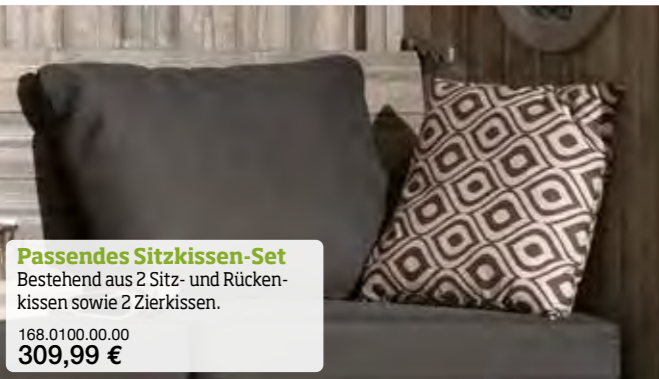
natur
168.0201.00.00
1.249,00€

silbergrau
168.0201.18.00
1.749,00 €

Optionaler
Montagepreis: 389,00 €

Optionaler
Montagepreis: 399,00 €

Unsere Empfehlung



Passendes Sitzkissen-Set
Bestehend aus 2 Sitz- und Rücken-
kissen sowie 2 Zierkissen.
168.0100.00.00
309,99 €

WEKA-Zubehör



seitliches Ablageset
naturbelassen 168.0100.00.10
92,99 € silbergrau 168.0100.18.10
102,99 €
Optionaler Montagepreis: 13,00 €

WEKA-Zubehör



Passendes Sitzkissen-Set
Bestehend aus 2 Sitz- und Rücken-
kissen sowie 2 Zierkissen.
168.0100.00.00
309,99 €

Unsere Empfehlung



seitliches Ablageset
naturbelassen 168.0100.00.10
92,99 €
Optionaler Montagepreis: 13,00 €



weka Sitzlaube Bozen · 168.0101.00.00

Mehr inklusive

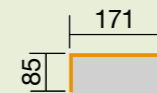
- » Massivholzdach
- » Stauraum hinter der Rückenlehne
- » Fußstützen & Ablagefläche ausziehbar

weka Sitzlaube Bozen

- **Firsthöhe:** 194 cm · **Sockelmaß:** B 171 x T 85 cm
- **Wand:** 28 mm starkes nordisches Fichtenholz
- **Dach:** 28 mm Massivholzdach, naturbelassen
Für die Dacheindeckung empfehlen wir Ihnen unsere Dachschindeln S. 101.
- **Ausstattung:** 2 stabile, ausziehbare Fußstützen und 1 Ablagefläche mit integriertem Stauraum, verstellbare Rückenlehne
- **Ausführung:** ① naturbelassen



Relaxen im Garten
Diese praktische Sitzlaube bietet viel Stauraum, fügt sich mit ihren klaren Linien harmonisch in moderne Gärten ein und ist ideal zum gemeinsamen Entspannen.



weka
Sitzlaube Bozen

natur
168.0101.00.00
899,99 €

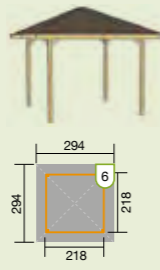
Optionaler
Montagepreis: 389,00 €



Mehr inklusive
 » Massivholzdach
 » kesseldruckimprägniert
 » Dachschindel-Sparsets

weka Gartenoase 651

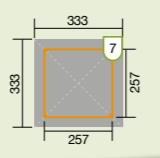
- **Dach:** 19 mm Massivholzdach, naturbelassen
- **Dachbelag:** Bitumen-Dachbelag zur Ersteindeckung*, Zubehör: Dachschindeln S. 101, optional auch als Sparset mit Dachschindeln
- **Pfosten:** 90 x 90 mm (651), 120 x 120 mm (651 A, 651 B)
- **maximale Schneelast:** 1,25 kN/m², statisch geprüft
- ohne Boden
- **Sparsets mit hochwertigen rechteckigen Dachschindeln, ohne Bitumen-Dachbelag**
- **Ausführung:** ① kesseldruckimprägniert



weka Gartenoase 651
 Konstruktionshölzer kesseldruckimprägniert, ohne Boden
 Firsthöhe: 275 cm
 Durchgangsmaß: 196 cm
 Gr. 1 ohne Dachschindeln 651.2929.00.00
659,99 €
 Optionaler Montagepreis: 749,00 €

Sparset**

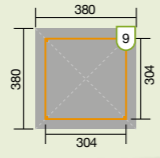
Gr. 1 Sparset mit Dachschindeln 651.2929.00.09
899,99 €
 Optionaler Montagepreis: 969,00 €



Firsthöhe: 286 cm
 Durchgangsmaß: 199 cm
 Gr. 2 ohne Dachschindeln 651.3333.00.00
899,99 €
 Optionaler Montagepreis: 799,00 €

Sparset**

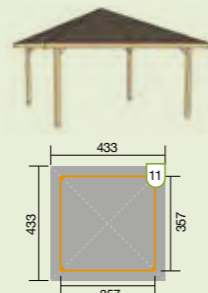
Gr. 2 Sparset mit Dachschindeln 651.3333.00.09
1.099,00 €
 Optionaler Montagepreis: 1.049,00 €



Firsthöhe: 299 cm
 Durchgangsmaß: 199 cm
 Gr. 3 ohne Dachschindeln 651.3838.00.00
1.099,00 €
 Optionaler Montagepreis: 839,00 €

Sparset**

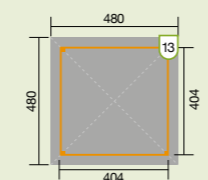
Gr. 3 Sparset mit Dachschindeln 651.3838.00.09
1.349,00 €
 Optionaler Montagepreis: 1.159,00 €



weka Gartenoase 651 A
 Konstruktionshölzer kesseldruckimprägniert, ohne Boden
 Firsthöhe: 314 cm
 Durchgangsmaß: 204 cm
 Gr. 1 ohne Dachschindeln 651.4343.00.00
1.549,00 €
 Optionaler Montagepreis: 969,00 €

Sparset**

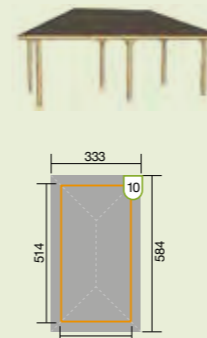
Gr. 1 Sparset mit Dachschindeln 651.4343.00.09
1.849,00 €
 Optionaler Montagepreis: 1.359,00 €



Firsthöhe: 314 cm
 Durchgangsmaß: 204 cm
 Gr. 2 ohne Dachschindeln 651.4848.00.00
1.949,00 €
 Optionaler Montagepreis: 1.009,00 €

Sparset**

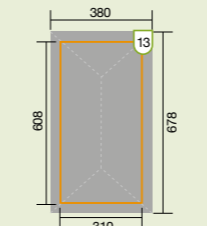
Gr. 2 Sparset mit Dachschindeln 651.4848.00.09
2.299,00 €
 Optionaler Montagepreis: 1.479,00 €



weka Gartenoase 651 B
 Konstruktionshölzer kesseldruckimprägniert, ohne Boden
 Firsthöhe: 291 cm
 Durchgangsmaß: 205 cm
 Gr. 1 ohne Dachschindeln 651.5833.00.00
1.799,00 €
 Optionaler Montagepreis: 1.349,00 €

Sparset**

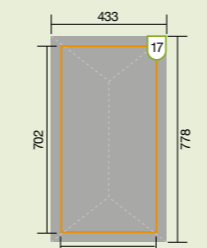
Gr. 1 Sparset mit Dachschindeln 651.5833.00.09
2.099,00 €
 Optionaler Montagepreis: 1.709,00 €



Firsthöhe: 306 cm
 Durchgangsmaß: 206 cm
 Gr. 2 ohne Dachschindeln 651.6838.00.00
2.249,00 €
 Optionaler Montagepreis: 1.469,00 €

Sparset**

Gr. 2 Sparset mit Dachschindeln 651.6838.00.09
2.599,00 €
 Optionaler Montagepreis: 1.939,00 €



Firsthöhe: 316 cm
 Durchgangsmaß: 209 cm
 Gr. 3 ohne Dachsch. 651.7843.00.00
2.749,00 €
 Optionaler Montagepreis: 1.769,00 €

Sparset**

Gr. 3 Sparset mit Dachschindeln 651.7843.00.09
3.299,00 €
 Optionaler Montagepreis: 2.379,00 €

** Bitte beachten Sie unsere Empfehlungen zu den Dachschindeln auf Seite 101.

Wandelement geschlossenes Element, Massivholz, naturbelassen

für 651 Gr. 1	651.2929.02.00	269,99 €
für 651 Gr. 2, 651 B Gr. 1	651.3333.02.00	299,99 €
für 651 Gr. 3, 651 B Gr. 2	651.3838.02.00	334,99 €
für 651 A Gr. 1 + 651 B Gr. 3	651.4343.02.00	379,99 €
für 651 A Gr. 2	651.4848.02.00	419,99 €
	Optionaler Montagepreis:	105,00 €

Brüstungsgeländer 3-teiliges Set, kesseldruckimprägniertes Massivholz

für 651	651.0100.00.00	269,99 €
	Optionaler Montagepreis:	259,00 €
für 651 A	651.0101.00.00	319,99 €
	Optionaler Montagepreis:	309,00 €

Das Besondere

Sparset**

Hier können Sie sparen!
 Bei diesen Pavillons erhalten Sie rote, rechteckige Bitumen-Dachschindeln im Sparset inklusive!

WEKA-Zubehör

H-Anker-Set

651	650.0400.00.00	109,99 €
651 A	611.0400.00.00	112,99 €
651 B	611.0600.00.00	169,99 €



Gartenoase 651 A Gr. 2 - 651-4848.00.00 - Abb. mit Zubehör Dachschindeln (gegen Aufpreis)



weka Gartenoase 651 Gr. 3 - 651-3838.00.09 (Gestaltungsbeispiel)



weka Gartenoase 651 Gr. 3 - Abb. mit kostenpflichtigem Zubehör

Sitzgelegenheit
 2 durchgehende Wände,
 2 kurze Wände, 2 Bänke

651 Gr. 1	651.0200.29.00	559,99 €
	Optionaler Montagepreis:	219,00 €
651 Gr. 3	651.0200.38.00	699,99 €
	Optionaler Montagepreis:	229,00 €



weka Gartenoaase 651 Gr. 2 · 651.3838.11.00 · Abbildung mit kostenpflichtigem Wand- und Tresen-Set

Mehr inklusive

- » Massivholzdach
- » Dachaufsatz
- » Bitumen-Dachbelag

weka Gartenoaase 651

- **Dach:** 19 mm Massivholzdach, naturbelassen
- **Dachbelag:** Bitumen-Dachbelag zur Ersteindeckung*, Zubehör: Dachschindeln S. 101
- **Durchgangshöhe:** 200 cm
- **Firsthöhe:** 312 cm Gr. 1, 335 cm Gr. 2
- **Pfosten:** 90 x 90 mm, kesseldruckimprägniert
- **maximale Schneelast:** 1,25 kN/m², statisch geprüft
- ohne Boden
- **Ausführung:** ① kesseldruckimprägniert

Dieses Zeichen zeigt Ihnen bei den jeweiligen Produkten den Paketbedarf an Dachschindeln.



Bitumendachschindeln
mit Glasvlieseinlage besandet. Rechteckig oder Biberschwanz. Erhältlich in anthrazit, rot und mixed-grün



H-Anker
Mit den passenden H-Ankersets geben Sie Ihrer Gartenlaube die nötige Sicherheit und einen festen Stand.

Gr. 1 + 2
650.0400.00.00
109,99 €

Treseneingang 1x
600.0503.00.00
30,99 €

weka Gartenoaase 651	Gr. 1 651.2929.11.00 769,99 € Optionaler Montagepreis: 989,00 €	Gr. 2 651.3838.11.00 1.099,00 € Optionaler Montagepreis: 1.069,00 €
-----------------------------	---	---

Passende Wand- & Tresensets

Größe 1	Größe 2
① Wandelement geschlossen (1x), naturbelassen 651.2929.02.00 269,99 € Optionaler Montagepreis: 105,00 €	① Wandelement geschlossen (1x), naturbelassen 651.3838.02.00 334,99 € Optionaler Montagepreis: 105,00 €
② Tresenwand (1x) 651.2929.05.00 219,99 € Optionaler Montagepreis: 65,00 €	② Tresenwand (1x) 651.3838.05.00 289,99 € Optionaler Montagepreis: 65,00 €
③ Treseneingang (1x) 651.2929.06.00 194,99 € Optionaler Montagepreis: 65,00 €	③ Treseneingang (1x) 651.3838.06.00 249,99 € Optionaler Montagepreis: 65,00 €



weka Gartenoaase 651 Gr. 1 · 651.2929.11.00 · Abbildung mit kostenpflichtigem Wand- und Tresen-Set



weka Gartenlaube 657 - 657.3535.00.01 - Kundenfoto, Gestaltungsbeispiel - Abb. mit Zubehör Zusatzfenster, Seiten- und Rückwand (gegen Aufpreis)

Mehr inklusive
 » 28 mm starke Rück- & Seitenwände
 » Massivholz-Flachdach



weka Terrassenüberdachung 671 Gr. 3 - 671.3040.00.00 - Abb. mit Zubehör H-Anker-Set (gegen Aufpreis)

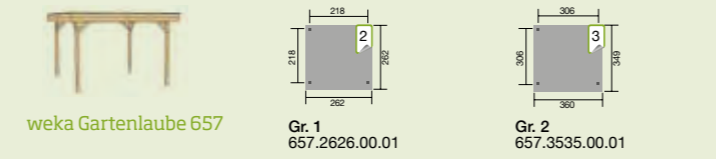
Mehr inklusive
 » Klarsicht-Kunststoffdach
 » 2,15 m Durchgangshöhe
 » kesseldruckimprägniert

weka Gartenlaube 657

- **Gesamthöhe:** 230 cm
- **Dach:** 16 mm Massivholz-Flachdach mit Nut und Federn, naturbelassen
Zubehör: selbstklebende Dachbahn, 2 Rollen für Größe 1, 3 Rollen für Größe 2
- **Pfosten:** 90 x 90 mm, kesseldruckimprägniert
Für die Dacheindeckung empfehlen wir Ihnen unsere Dachschindeln S. 101.
- ohne Boden
- **Ausführung:** ① kesseldruckimprägniert



weka Gartenlaube 657 - 657.2626.00.02 - Gestaltungsbeispiel



weka Gartenlaube 657	Gr. 1 657.2626.00.01 589,99 € Optionaler Montagepreis: 569,00 €	Gr. 2 657.3535.00.01 769,99 € Optionaler Montagepreis: 619,00 €
	Gr. 1 inkl. Rück- & Seitenwände 657.2626.00.02 1.349,00 € Optionaler Montagepreis: 799,00 €	Gr. 2 inkl. Rück- & Seitenwände 657.3535.00.02 1.749,00 € Optionaler Montagepreis: 839,00 €

Wandset inkl. Rück- und 1/2 Seitenwände	
für 651 Gr. 1 657.2626.09.00	489,99 €
für 651 Gr. 2 657.3535.09.00	569,99 €
	Optionaler Montagepreis: 199,00 €
passendes H-Anker Set 601.0600.00.00	40,99 €

Dieses Zeichen zeigt Ihnen bei den jeweiligen Hausgrößen den Rollenbedarf an Dachbahnen.

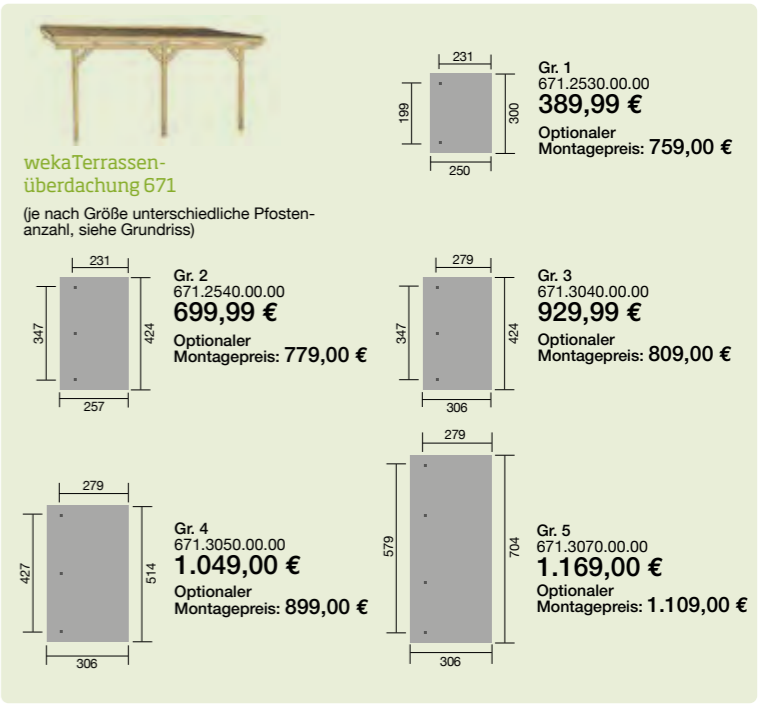
WEKA-Zubehör

- Schmales Zusatzfenster**
in moderner Optik, B 97 x H 33 cm, naturbelassen
100.1124.00.00 **154,99 €** Optionaler Montagepreis: 65,00 €
- H-Anker-Set** 650.0400.00.00 **109,99 €** 650.0503.00.00 für Treseneingang **109,99 €**
- Selbstklebende Dachbahn**
Größe 1 Rolle mit 5 m²
100.1040.05.00 aluminiumbasis **87,99 €** 100.1042.05.00 besandet **87,99 €**
Optionaler Montagepreis: 63,00 € Optionaler Montagepreis: 63,00 €

weka Terrassenüberdachung 671

- **Dach:** Klarsicht-Kunststoffdach mit Trapezprofil (ohne Wandanschlussprofil)
- **Dachbefestigung:** mittels Spenglerschrauben mit angeformten Dichtungsscheiben und Abstandshaltern zur optimalen Montage, für einen einfachen Aufbau und langen Halt
- **Pfosten:** 90 x 90 mm, kesseldruckimprägniert
- **Durchgangshöhe:** 215 cm
- **maximale Schneelast:** 1,25 kN/m², statisch geprüft
- Das Montagematerial zur Wandbefestigung ist nicht im Lieferumfang enthalten!
- **Ausführung:** ① kesseldruckimprägniert

Verlängern Sie Ihren Sommer mit einer Terrassenüberdachung.




Unsere Empfehlung



- H-Anker**
Mit den passenden H-Ankersets geben Sie Ihrer Gartenlaube die nötige Sicherheit und einen festen Stand bei Wind und Wetter.
- Gr. 1 670.0200.00.00 **54,99 €**
- Gr. 2 - 4 670.0300.00.00 **82,99 €**
- Gr. 5 650.0400.00.00 **109,99 €**

- Brüstungselement**
kesseldruckimprägniert halbohoher Sicht- und Windschutz, H 90 cm B 200 cm
- 670.0620.00.00 **167,99 €** Optionaler Montagepreis: 105,00 €

- Seitenwand**
kesseldruckimprägniert hoher Sicht- und Windschutz, H 155 cm
- 670.0627.00.00 **249,99 €** Optionaler Montagepreis: 149,00 €





weka Terrassenüberdachung 672 Gr. 4 - 672.3854.00.00 - Kundenfoto, Gestaltungsbeispiel



**Mehr Schutz.
Mehr Carport.
Mehr Komfort.**

Mehr inklusive
 >> 10mm starke Doppelstegplatten
 >> abgeschrägte Vorköpfe
 >> hochwertige Leimholz-Konstruktion

weka Terrassenüberdachung 672

- **Dach:** 10 mm starke Klarsicht-Polycarbonat-Doppelstegplatten inklusive Befestigungs- und Dichtungsmaterial, mit Aluminiumschienen (ohne Wandanschlussprofil), abgeschrägte Vorköpfe, Pfosten und Kopfbänder variabel montierbar
- **Pfosten:** 120 x 120 mm
- **maximale Schneelast:** 1,00 kN/m², statisch geprüft
- **Durchgangshöhe:** 205 cm
- **Ausführung:** ① naturbelassen
- **Ihr Vorteil:** verzugssteifes Leimholz, direkt farblich behandelbar

Erweitern Sie Ihren Lebensraum durch diese schicke, qualitativ hochwertige Terrassenüberdachung aus Leimholz.

- H-Anker**
 Mit den passenden H-Ankersets geben Sie Ihrer Gartenlaube die nötige Sicherheit und einen festen Stand bei Wind und Wetter.
- Brüstungselement für Leimholz naturbelassen halbhocher Sicht- und Windschutz, H 90 cm
 670.0724.00.00
219,99 € Optionaler Montagepreis: 135,00 €
- Seitenwand naturbelassen hoher Sicht- und Windschutz, H 155 cm
 670.0731.00.00
299,99 € Optionaler Montagepreis: 199,00 €



weka Terrassenüberdachung 672			
Gr. 1	672.2843.00.00 1.579,00 €	672.2854.00.00 1.999,00 €	
	1.299,00 €	1.599,00 €	
	Optionaler Montagepreis: 969,00 €	Optionaler Montagepreis: 1.259,00 €	
Gr. 3	672.3843.00.00 2.199,00 €	672.3854.00.00 2.599,00 €	672.3865.00.00 2.999,00 €
	1.799,00 €	2.199,00 €	2.499,00 €
	Optionaler Montagepreis: 1.189,00 €	Optionaler Montagepreis: 1.629,00 €	Optionaler Montagepreis: 2.059,00 €

Garantierte Nachhaltigkeit
 Bei der Auswahl unserer Hölzer achten wir auf eine ökologische und zertifizierte Holzwirtschaft. Aller Wald, der in die Holzproduktion geht, wird durch Wiederaufforstung geachtet.

Ihr Vorteil
 Viele unserer Carports werden mit Kunststoff-Flachdächern mit Trapezprofil ausgeliefert - inklusive Edelstahl-Spenglerschrauben, angeformten Dichtungsringen und Abstandhaltern für eine einfache Montage und noch mehr Stabilität.



weka Anlehn-Carport 671 Gr. 1 - 671.3040.00.00 - Abb. mit Zubehör H-Anker-Set (gegen Aufpreis)

Mehr inklusive

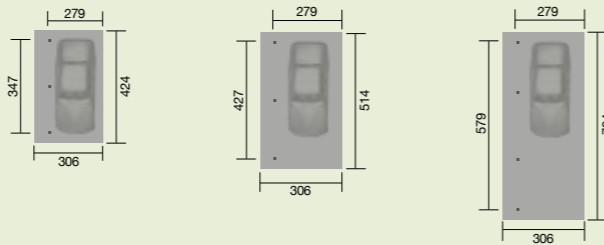
- » kesseldruckimprägniert
- » 2,15 m Durchfahrts Höhe
- » 2,70 m Durchfahrtsbreite

weka Anlehn-Carport 671

- **Dach:** transparentes PVC-Kunststoffdach mit Trapezprofil
- **Dachbefestigung:** mittels Spenglerschrauben mit angeformten Dichtungsringen und Abstandshaltern zur optimalen Montage
- **Pfosten:** 90 x 90 mm, kesseldruckimprägniert
- **Bemaßung:** Durchfahrtsbreite 270 cm, Durchfahrts Höhe 215 cm, Wandanschluss Höhe 252 cm
- **maximale Schneelast:** $s_i=1,25 \text{ kN/m}^2$, statisch geprüft
- Das Montagematerial zur Wandbefestigung ist nicht im Lieferumfang enthalten.
- **Ausführung:** ① kesseldruckimprägniert/witterungsgeschützt



Anlehn-Carport 671
(je nach Größe unterschiedliche Pfostenanzahl, siehe Grundriss)



Gr. 1 671.3040.00.00 929,99 €	Gr. 2 671.3050.00.00 1.049,00 €	Gr. 3 671.3070.00.00 1.169,00 €
Optionaler Montagepreis: 809,00 €	Optionaler Montagepreis: 899,00 €	Optionaler Montagepreis: 1.109,00 €



Unsere Empfehlung



H-Anker
Mit den passenden H-Ankersets geben Sie Ihrem Carport die nötige Sicherheit und einen festen Stand bei Wind und Wetter.

Gr. 1 + 2 670.0300.00.00 82,99 €	Gr. 3 650.0400.00.00 109,99 €
---	--

Brüstungselement
kesseldruckimprägniert
halbhoher Sicht- und Windschutz, H 90 cm

670.0620.00.00
167,99 € Optionaler Montagepreis: 105,00 €

Seitenwand
kesseldruckimprägniert
hoher Sicht- und Windschutz, H 155 cm

670.0627.00.00
249,99 € Optionaler Montagepreis: 149,00 €



weka Y-Doppelcarport 612 - 612.6060.30.00 - Abb. mit Zubehör H-Anker-Set (gegen Aufpreis)

Mehr inklusive

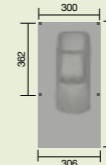
- » bis zu 276 cm Durchfahrtsbreite
- » kesseldruckimprägniert
- » 2,76 m Durchfahrtsbreite

weka Y-Carport 612

- **Dach:** wahlweise aus verzinktem Stahl, PVC-Kunststoff mit Trapezprofil oder ohne Dacheindeckung*
- **Pfosten:** 120 x 120 mm, kesseldruckimprägniert, Pfostenabstände innen 338 cm
- **Bemaßung:** Durchfahrtsbreite 276 cm, Durchfahrts Höhe vorne 240 cm, Durchfahrts Höhe hinten 203 cm
- **maximale Schneelast:** $s_i=1,25 \text{ kN/m}^2$, statisch geprüft
- **Ausführung:** ① kesseldruckimprägniert/witterungsgeschützt



Y-Einzelcarport 612



ohne Dacheindeckung*
612.3260.00.10
719,99 €

Optionaler Montagepreis: 889,00 €

inkl. PVC Kunststoffdach
612.3260.00.00
1.029,00 €

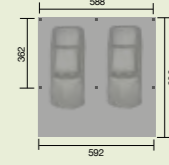
Optionaler Montagepreis: 1.049,00 €

inkl. Stahldach
612.3260.30.00
1.349,00 €

Optionaler Montagepreis: 1.049,00 €



Y-Doppelcarport 612



ohne Dacheindeckung*
612.6060.00.10
1.349,00 €

Optionaler Montagepreis: 1.239,00 €

inkl. PVC Kunststoffdach
612.6060.00.00
1.749,00 €

Optionaler Montagepreis: 1.579,00 €

inkl. Stahldach
612.6060.30.00
2.249,00 €

Optionaler Montagepreis: 1.579,00 €




Das Besondere



Kein Rangieren
beim Einparken, da keine störenden Pfosten mehr!

WEKA-Zubehör



H-Anker
inklusive Schrauben, für die statigerechte, sichere Bodenverankerung

Y-Einzelcarport 611.0400.00.00 112,99 €	Y-Doppelcarport 611.0600.00.00 169,99 €
---	---



weka Einzelcarport 606 - 606.3050.40.00 - Abb. mit Zubehör (gegen Aufpreis)



weka Carport 606 - Abb. mit Zubehör H-Anker-Set (gegen Aufpreis)

Mehr inklusive

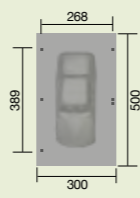
- » Kunststoff-Flachdach
- » kesseldruckimprägniert
- » bis zu 2,5 m Durchfahrtsbreite

weka Carport 606

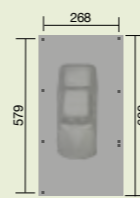
- **Dach:** PVC-Kunststoff-Flachdach
- **Dachbefestigung:** mittels Spenglerschrauben mit angeformten Dichtungsringen und Abstandshaltern zur optimalen Montage
- **Pfosten:** 90 x 90 mm, kesseldruckimprägniert, Pfostenabstände innen 181 cm
- **Bemaßung:** weka Carport 606: Durchfahrtsbreite 250 cm, Durchfahrtshöhe 223 cm (217,5 cm bei Einzelcarport 606 A Gr. 1 und 2)
- **maximale Schneelast:** siehe Art.-Nr., statisch geprüft
- **Ausführung:**
 - ① kesseldruckimprägniert/witterungsgeschützt



weka Carport 606 A Gr. 1
max. Schneelast: $sl=0,85 \text{ kN/m}^2$
inkl. Leimholzbogen
606.3050.40.00
599,99 €
Optionaler Montagepreis: 759,00 €



weka Carport 606 A Gr. 2
max. Schneelast: $sl=0,85 \text{ kN/m}^2$
inkl. Leimholzbogen
606.3060.40.00
729,99 €
Optionaler Montagepreis: 809,00 €



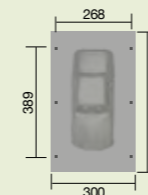
(je nach Größe unterschiedliche Pfostenanzahl, siehe Grundriss)



Kein Rangieren
beim Einparken, durch modernen und platzsparenden Leimholzbogen!



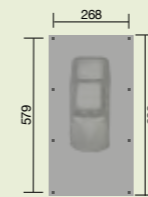
weka Carport 606 Gr. 1
max. Schneelast: $sl=0,68 \text{ kN/m}^2$



606.3050.30.00
389,99 €
Optionaler Montagepreis: 729,00 €



weka Carport 606 Gr. 2
max. Schneelast: $sl=0,75 \text{ kN/m}^2$



606.3060.30.00
559,99 €
Optionaler Montagepreis: 779,00 €

(je nach Größe unterschiedliche Pfostenanzahl siehe Grundriss)



H-Anker
inklusive Schrauben, für die statischgerechte, sichere Bodenverankerung

weka Carport 606, 606 A Gr. 1 + Doppelcarport
601.0600.00.00
154,99 €

weka Carport 606, 606 A Gr. 2
602.0800.00.00
205,99 €

Massivholzwände
20 mm, kesseldruckimprägniert
Seitenwand B 181 x H 181 cm
600.0618.00.20
234,99 €

Optionaler Montagepreis: 179,00 €

Rückwand B 270 x H 181 cm (nicht für Doppelcarports)
600.0627.00.20
344,99 €

Optionaler Montagepreis: 189,00 €



Massivholzwände als idealer Sicht- und Wetterschutz



Es ist empfehlenswert kesseldruckimprägniertes Holz (kdi) erst nach dem Austrocknen bzw. frühestens nach zwei Jahren mit Holzschutzlasur oder Holzschutzpflege zu behandeln, um ein Ausblühen durch Salzreste zu verhindern.

massive Balkenkonstruktion



Mehr inklusive

- » Kunststoff-Flachdach
- » kesseldruckimprägniert
- » bis zu 4,53 m Durchfahrtsbreite

weka Doppelcarport 616

- **Dach:** PVC-Kunststoff-Flachdach
- **Dachbefestigung:** mittels Spenglerschrauben mit angeformten Dichtungsringen und Abstandshaltern zur optimalen Montage
- **Pfosten:** 90 x 90 mm, kesseldruckimprägniert, Pfostenabstände innen 181 cm
- **Bemaßung:**
weka Carport 616: Durchfahrtsbreite 453 cm – ohne Zwischenpfosten, frei tragend; Durchfahrtsbreite 225 cm (217,5 cm bei Doppelcarport 616 A)
- **maximale Schneelast:** siehe Art.-Nr., statisch geprüft
- **Ausführung:** ① kesseldruckimprägniert/witterungsgeschützt

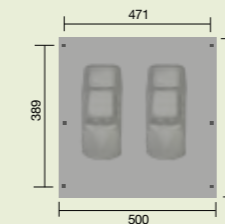


P
Kein Rangieren
beim Einparken, durch modernen und platzsparenden Leimholzbogen!



weka
Doppelcarport 616
max. Schneelast: si=1,25 kN/m²

616.5050.30.00
949,99 €
Optionaler Montagepreis: 1.049,00 €

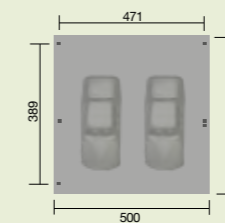


ohne Zwischenpfosten



weka Doppelcarport 616 A
max. Schneelast: si=0,85 kN/m²
inkl. Leimholzbogen

616.5050.40.00
1.199,00 €
Optionaler Montagepreis: 1.089,00 €



ohne Zwischenpfosten

(je nach Größe unterschiedliche Pfostenanzahl, siehe Grundriss)



massive Balkenkonstruktion für mehr Stabilität

Mehr Qualität



inkl. Abstandhalter zur optimalen Montage

Weka-Zubehör



H-Anker
inklusive Schrauben, für die statischgerechte, sichere Bodenverankerung

weka Carport 606, 606 A Gr. 1 + Doppelcarport
601.0600.00.00
154,99 €

weka Carport 606, 606 A Gr. 2
602.0800.00.00
205,99 €

Massivholzwände
20 mm, kesseldruckimprägniert

Seitenwand B 181 x H 181 cm
600.0618.00.20
234,99 €
Optionaler Montagepreis: 179,00 €



Massivholzwände als idealer Sicht- und Wetterschutz



Gr. 2 - 607.5260.51.00 - Abb. mit Zubehör H-Anker-Set (gegen Aufpreis)

Mehr inklusive

- » kesseldruckimprägniert
- » mit integriertem Geräteschuppen
- » PVC-Flachdach mit Trapezprofil

weka Carport 607

- **Geräteraum:** B 181 x T 181 x H 191 cm (Gr. 1), B 181 x T 371 x H 191 cm (Gr. 2), B 181 x T 561 x H 191 cm (Gr. 3), PEFC-zertifiziert
- **Dach:** graues PVC-Flachdach mit Trapezprofil
- **Dachbefestigung:** mittels Spenglerschrauben mit angeformten Dichtungsringen und Abstandshaltern zur optimalen Montage
- **Pfosten:** 90 x 90 mm, kesseldruckimprägniert, Pfostenabstände innen 181 cm
- **Bemaßung:** Durchfahrtsbreite 270 cm, Durchfahrts-höhe 215 cm, Durchgangsmaß Schuppen: B 157 x H 191 cm
- **inklusive Geräteraum:** Wandstärke 2 x 20 mm in stabiler Deckelschalung
- **maximale Schneelast:** si=1,25 kN/m², statisch geprüft
- **Ausführung:** ① kesseldruckimprägniert/witterungsgeschützt



20 mm WANDSTÄRKE

①

weka Carport 607 Gr. 1

607.5242.50.00
1.729,00 €
Optionaler Montagepreis: 1.449,00 €

weka Carport 607 Gr. 2

607.5260.51.00
2.199,00 €
Optionaler Montagepreis: 1.869,00 €

weka Carport 607 Gr. 3

607.5260.54.00
2.499,00 €
Optionaler Montagepreis: 2.199,00 €



H-Anker

Mit den passenden H-Ankersets geben Sie Ihrem Carport die nötige Sicherheit und einen festen Stand bei Wind und Wetter.

Gr. 1
606.0900.00.00 **234,99 €**

Gr. 2 + 3
604.1200.00.00 **309,99 €**

WEKA-Zubehör



Mehr inklusive

- » Massivholz-Satteldach
- » Bitumen-Dachbelag
- » kesseldruckimprägniert

weka Carport 611

- **Firsthöhe:** 270 cm
- **Dach:** 19 mm starkes Massivholz-Satteldach, stabile Massivholz-Sparren Dachschalung naturbelassen
- **Dachbelag:** Bitumen-Dachbelag zur Ersteindeckung*, Zubehör: Dachschindeln S. 101
- **Pfosten:** 90 x 90 mm, kesseldruckimprägniert, Pfostenabstände innen 181 cm
- **Bemaßung:** Durchfahrtsbreite 270 cm, Durchfahrts-höhe 215 cm
- **maximale Schneelast:** si=1,25 kN/m², statisch geprüft
- **Ausführung:** ① kesseldruckimprägniert/witterungsgeschützt

x Dieses Zeichen zeigt Ihnen den Paketbedarf an Dachschindeln.



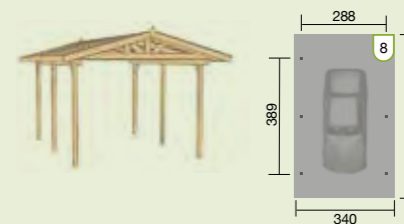
weka Carport 611

611.3050.30.00

~~1.149,00 €~~

999,99 €

Optionaler Montagepreis: 1.389,00 €



Massivholzwände

20 mm, kesseldruckimprägniert

Seitenwand B 181 x H 181 cm
600.0618.00.20
234,99 €

Optionaler Montagepreis: 179,00 €

Rückwand B 270 x H 181 cm
600.0627.00.20
344,99 €

Optionaler Montagepreis: 189,00 €



Massivholzwände

H-Anker-Set

601.0600.00.00 **154,99 €**

Unsere Empfehlung



Dachschindelsets
Bitumendachschindeln mit Glasvlies-einlage besandet. Rechteckig oder Biberschwanz. Erhältlich in anthrazit, rot und mixed-grün (S. 101)

Das Besondere



Massivholz-Satteldach
besonders satzbile Dachkonstruktion inkl. Bitumen-Dachbelag zur Ersteindeckung.



Mehr inklusive

- » Stahlblech-Trapezdachplatten
- » kesseldruckimprägniert
- » stabile Massivholz-Sparren

NEU!

Gr. 1 - 609.6060.30.00 - Abb. mit Zubehör (gegen Aufpreis)



Mehr inklusive

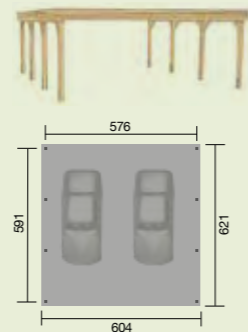
- » Massivholzdach
- » selbstklebende Dachbahn
- » kesseldruckimprägniert

weka Carport 609 - 609.3260.50.00 - Abb. mit Zubehör H-Anker-Set (gegen Aufpreis)

weka Doppelcarport 609

- **Dach:** mit extra stabilen Massivholz-Sparren 80x200 mm, verzinkte Stahlblech-Trapezdachplatten
- **Dachbefestigung:** mittels selbstbohrenden Trapezblech-schrauben und Abstandshaltern zur optimalen Montage
- **Pfosten:** 120 x 120 mm, kesseldruckimprägniert, Pfostenabstände innen 181 cm
- **Bemaßung:** Durchfahrtsbreite 552 cm – ohne Zwischenpfosten, frei tragend, Durchfahrtsbreite 214 cm
- **maximale Schneelast:** si=1,9 kN/m², statisch geprüft
- **Ausführung:** ① kesseldruckimprägniert/witterungsgeschützt

weka Doppelcarport 609 Gr. 1



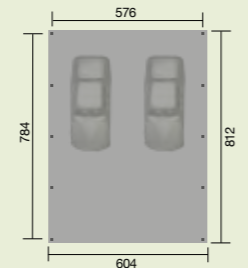
Längskopfbänder an allen Pfosten, extra stabile freitragende Konstruktion

(je nach Größe unterschiedliche Pfostenanzahl, siehe Grundriss)

609.6060.30.00
2.999,00 € **NEU!**

Optionaler Montagepreis: 1.579,00 €

weka Doppelcarport 609 Gr. 2



609.6079.30.00
3.999,00 € **NEU!**

Optionaler Montagepreis: 1.799,00 €

Produktvorteil
verzinkte Stahlblech-Trapezdachplatten



X Dieses Zeichen zeigt Ihnen bei den jeweiligen Hausgrößen den Rollenbedarf an Dachbahnen.



H-Anker

Mit den passenden H-Ankersets geben Sie Ihrem Carport die nötige Sicherheit und einen festen Stand bei Wind und Wetter.

Gr. 1
611.0800.00.00 **226,99 €**

Gr. 2
611.1000.00.00 **284,99 €**



H-Anker

Mit den passenden H-Ankersets geben Sie Ihrem Carport die nötige Sicherheit und einen festen Stand bei Wind und Wetter.

611.0800.00.00 **226,99 €**

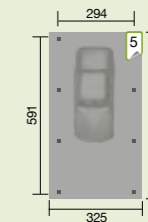


609.3260.50.00 - Abb. mit Zubehör H-Anker-Set (gegen Aufpreis)



weka Carport 609

609.3260.50.00
2.349,00 €



Optionaler Montagepreis: 1.099,00 €



Gr. 2 - 617.3260.00.00 - Abb. mit Zubehör (gegen Aufpreis)



Gr. 2 - 617.3279.00.00 - Abb. mit Zubehör (gegen Aufpreis)

Mehr inklusive

- » mit oder ohne Dacheindeckung
- » kesseldruckimprägniert
- » stabile, 12 cm starke Pfosten

1 weka Carport 617

- **Dach:** wahlweise aus verzinktem Stahl, PVC-Kunststoff mit Trapezprofil oder ohne Dacheindeckung*
- **Pfosten:** 120 x 120 mm, kesseldruckimprägniert, Pfostenabstände innen 181 cm
- **Bemaßung:** Durchfahrtsbreite 270 cm, Durchfahrtslänge 215 cm
- **maximale Schneelast:** $s_i=1,42 \text{ kN/m}^2$, statisch geprüft
- **Ausführung:** ① kesseldruckimprägniert/witterungsgeschützt



Dach OHNE DACHPLATTEN



Dach KUNSTSTOFF



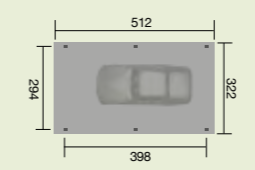
Dach TRAPEZBLECH



Es ist empfehlenswert kesseldruckimprägniertes Holz (kdi) erst nach dem Austrocknen bzw. frühestens nach zwei Jahren mit Holzschutzlasur oder Holzschutzpflege zu behandeln, um ein Ausblühen durch Salzreste zu verhindern.



weka Carport 617 Gr. 1



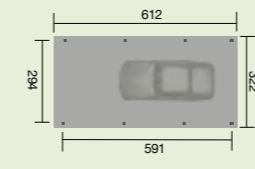
Gr. 1 ohne Dacheindeckung*
617.3250.00.10
569,99 €
Optionaler Montagepreis: 649,00 €

Gr. 1 inkl. PVC Kunststoffdach
617.3250.00.30
829,99 €
Optionaler Montagepreis: 759,00 €

Gr. 1 inkl. Stahldach
617.3250.00.30
1.029,00 €
Optionaler Montagepreis: 759,00 €



weka Carport 617 Gr. 2



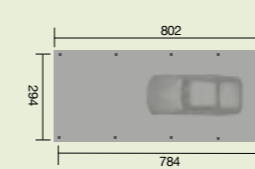
Gr. 2 ohne Dacheindeckung*
617.3260.00.10
719,99 €
Optionaler Montagepreis: 719,00 €

Gr. 2 inkl. PVC Kunststoffdach
617.3260.00.30
1.029,00 €
Optionaler Montagepreis: 889,00 €

Gr. 2 inkl. Stahldach
617.3260.00.30
1.449,00 €
Optionaler Montagepreis: 889,00 €



weka Carport 617 Gr. 3



Gr. 3 ohne Dacheindeckung*
617.3279.00.10
1.129,00 €
Optionaler Montagepreis: 939,00 €

Gr. 3 inkl. PVC Kunststoffdach
617.3279.00.30
1.599,00 €
Optionaler Montagepreis: 1.109,00 €

Gr. 3 inkl. Stahldach
617.3279.00.30
2.149,00 €
Optionaler Montagepreis: 1.109,00 €

Unsere Empfehlung

H-Anker-Set
inklusive Schrauben, für die statigerechte, sichere Bodenverankerung

- Gr. 1 611.0600.00.00 **169,99 €**
- Gr. 2 611.0800.00.00 **226,99 €**
- Gr. 3 611.1000.00.00 **284,99 €**

Massivholzwände
aus 2 x 20 mm Boden-Deckelschalung

- Seitenwand**
B 181 x H 181 cm
600.0618.00.20 **234,99 €**
Optionaler Montagepreis: 179,00 €
- Rückwand**
B 270 x H 181 cm
600.0627.00.20 **344,99 €**
Optionaler Montagepreis: 189,00 €

Geräteraum/ Fahrradgarage
inklusive Türverschluss mit Sicherheitsüberwurf

- Gr. 2 + 3 (Selbstbausatz)**
B 288 x T 199 x H 181 cm
600.0700.30.00 **1.049,00 €**
Optionaler Montagepreis: 459,00 €



Wandelement und Geräteraum

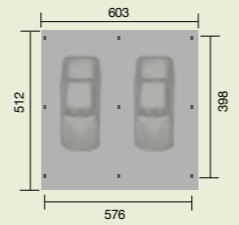


weka Doppelcarport 618 Gr. 1 - 618.6050.00.00 - Abb. mit Zubehör H-Anker-Set und Wandelementen (gegen Aufpreis)

weka Doppelcarport 618 Gr. 3 - 618.6060.00.00 - Abb. mit Zubehör H-Anker-Set und Wandelementen (gegen Aufpreis)

Mehr inklusive
 » mit oder ohne Dacheindeckung
 » kesseldruckimprägniert
 » stabile, 12 cm starke Pfosten

- weka Doppelcarport 618**
- **Dach:** wahlweise aus verzinktem Stahl, PVC-Kunststoff mit Trapezprofil oder ohne Dacheindeckung*
 - **Pfosten:** 120 x 120 mm, kesseldruckimprägniert, Pfostenabstände innen 181 cm
 - **Bemaßung:** Durchfahrtsbreite 270 cm, Durchfahrtshöhe 215 cm
 - **maximale Schneelast:** si=1,22 kN/m², statisch geprüft
 - **Ausführung:** ① kesseldruckimprägniert/witterungsgeschützt



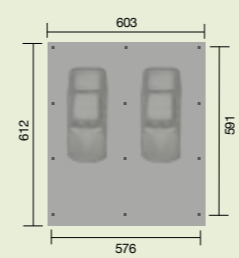
Gr. 1
 ohne Dacheindeckung*
 618.6050.00.10
929,99 €
 Optionaler Montagepreis: 959,00 €



weka Carport 618
 (je nach Größe unterschiedliche Pfostenanzahl, siehe Grundriss)

Gr. 1
 inkl. PVC Kunststoffdach
 618.6050.00.00
1.349,00 €
 Optionaler Montagepreis: 1.179,00 €

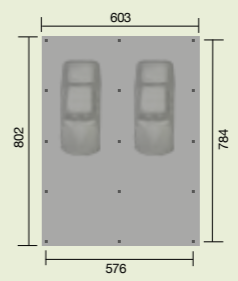
Gr. 1
 inkl. Stahldach
 618.6050.00.30
1.799,00 €
 Optionaler Montagepreis: 1.179,00 €



Gr. 2
 ohne Dacheindeckung*
 618.6060.00.10
1.079,00 €
 Optionaler Montagepreis: 1.059,00 €

Gr. 2
 inkl. PVC Kunststoffdach
 618.6060.00.00
1.649,00 €
 Optionaler Montagepreis: 1.389,00 €

Gr. 2
 inkl. Stahldach
 618.6060.00.30
2.149,00 €
 Optionaler Montagepreis: 1.389,00 €



Gr. 3
 ohne Dacheindeckung*
 618.6079.00.10
1.449,00 €
 Optionaler Montagepreis: 1.249,00 €

Gr. 3
 inkl. PVC Kunststoffdach
 618.6079.00.00
2.299,00 €
 Optionaler Montagepreis: 1.589,00 €

Gr. 3
 inkl. Stahldach
 618.6079.00.30
3.049,00 €
 Optionaler Montagepreis: 1.589,00 €

Unsere Empfehlung

Massivholzwände
 aus 2 x 20 mm Boden-Deckelschalung kesseldruckimprägniert

Geräteraum/Fahrradgarage
 inklusive Türverschluss mit Sicherheitsüberwurf kesseldruckimprägniert

Rückwand
 B 270 x H 181 cm
 600.0627.00.20
344,99 €
 Optionaler Montagepreis: 189,00 €

Gr. 2 + 3
 B 288 x T 199 x H 181 cm
 600.0700.30.00
1.049,00 €
 Optionaler Montagepreis: 459,00 €



Unsere Empfehlung


H-Anker-Set
 inklusive Schrauben, für die statigerechte, sichere Bodenverankerung

Gr. 1
 611.0900.00.00
257,99 €

Gr. 2
 611.1200.00.00
339,99 €

Gr. 3
 611.1500.00.00
389,99 €

Mehr Varianten



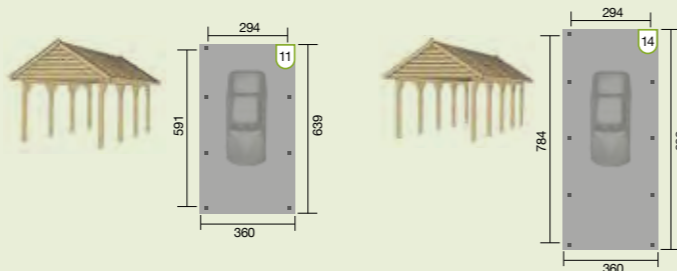


weka Leimholzcarport 614 Gr. 2 - 614.3683,00,00 - Abb. mit Zubehör H-Anker-Set (gegen Aufpreis)

Mehr inklusive

- » Bitumen-Dachbelag
- » hochwertiges Leimholz
- » stabile, 12 cm starke Pfosten

weka Leimholzcarport 614



<p>Gr. 1</p> <p>614.3664.00.00</p> <p>3.299,00 €</p> <p>2.999,00 €</p> <p>Optionaler Montagepreis: 1.769,00 €</p>	<p>Gr. 2</p> <p>614.3683.00.00</p> <p>4.099,00 €</p> <p>3.799,00 €</p> <p>Optionaler Montagepreis: 2.059,00 €</p>
--	--

weka Leimholzcarport 614

- Carport aus unbehandeltem Leimholz
- **Sockelmaß:** 294 x 591 cm (Gr. 1), 294 x 784 cm (Gr. 2)
- **Dach:** 19 mm Massivholz-Satteldach
- **Dachbelag:** Bitumen-Dachbelag zur Ersteindeckung*, Zubehör: Dachschindeln S. 101
- **Pfosten:** 120 x 120 mm, unbehandeltes Leimholz, Pfostenabstände innen 181 cm
- **Bemaßung:** Durchfahrtsbreite 270 cm, Durchfahrts Höhe 217 cm
- **maximale Schneelast:** si=2 kN/m², statisch geprüft
- **Ausführung:** ① naturbelassen
- **Ihr Vorteil:** verzugssteifes Leimholz, direkt farblich behandelbar

X Dieses Zeichen zeigt Ihnen den Paketbedarf an Dachschindeln.

Unsere Empfehlung

- H-Anker-Set** inklusive Schrauben, für die statischgerechte, sichere Bodenverankerung
 - Gr. 1 611.0800.00.00 **226,99 €**
 - Gr. 2 611.1000.00.00 **284,99 €**
- Massivholzwände** naturbelassen, 28 mm, in wekaLine-Profil,
 - Seitenwand** B 181 x H 205 cm 600.0618.00.30 **309,99 €** Optionaler Montagepreis: 179,00 €
 - Rückwand** B 270 x H 217 cm 600.0627.00.30 **389,99 €** Optionaler Montagepreis: 189,00 €
- Carportlagerraum** naturbelassen, in wekaLine-Profil, bestehend aus 2 Seitenwänden, 1 Rückwand, 1 Frontwand + Tür
 - Gr. 2 600.0700.00.30 **1.399,00 €** Optionaler Montagepreis: 529,00 €
- Leimholzbogen** nur für Leimholzcarport aus der Serie 614 und 615 geeignet, aus statischen Gründen kann immer nur ein Pfosten durch einen Leimholzbogen getauscht werden
 - 600.0100.00.00 **399,99 €** Optionaler Montagepreis: 95,00 €



Leimholzbogen



weka Leimholz-Doppelcarport 615 Gr. 2 - 615.6283,00,00 - Abb. Gestaltungsbeispiel mit Zubehör H-Anker-Set, Leimholzbogen, Dachschindeln und Carportlagerraum (gegen Aufpreis)

Mehr inklusive

- » Flachdach aus verzinktem Stahl
- » stabile, 12 cm starke Pfosten
- » hochwertiges Leimholz

weka Leimholzcarport 615

- Carport aus unbehandeltem Leimholz
- **Sockelmaß:** Einzelcarport: 294 x 591 cm (Gr. 1), 294 x 784 cm (Gr. 2), Doppelcarport: 576 x 591 cm (Gr. 1), 576 x 784 cm (Gr. 2)
- **Dach:** Flachdach aus verzinktem Stahl mit Trapezprofil
- **Dachbelag:** Zubehör: Dachschindeln für Dachblende S. 101
- **Pfosten:** 120 x 120 mm, Pfostenabstände innen 181 cm
- **Bemaßung:** Durchfahrtsbreite 270 cm, Durchfahrts Höhe 209 cm
- **maximale Schneelast:** si=2 kN/m², statisch geprüft
- **Ausführung:** ① naturbelassen
- **Ihr Vorteil:** verzugssteifes Leimholz, direkt farblich behandelbar

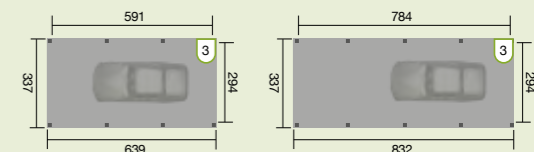
X Dieses Zeichen zeigt Ihnen den Paketbedarf an Dachschindeln.

WEKA-Zubehör



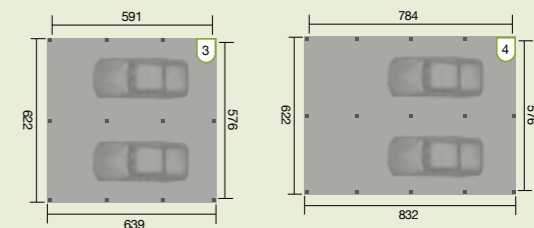
Lagererraum für Leimholzcarports in elegantem wekaLine-Profil

weka Leimholzcarport 615



(je nach Größe unterschiedliche Pfostenanzahl, siehe Grundriss)

<p>Gr. 1</p> <p>615.3464.00.00</p> <p>2.799,00 €</p> <p>2.499,00 €</p> <p>Optionaler Montagepreis: 1.039,00 €</p>	<p>Gr. 2</p> <p>615.3483.00.00</p> <p>3.499,00 €</p> <p>2.999,00 €</p> <p>Optionaler Montagepreis: 1.199,00 €</p>
--	--



(je nach Größe unterschiedliche Pfostenanzahl, siehe Grundriss)

<p>Gr. 1</p> <p>615.6264.00.00</p> <p>4.499,00 €</p> <p>3.999,00 €</p> <p>Optionaler Montagepreis: 1.589,00 €</p>	<p>Gr. 2</p> <p>615.6283.00.00</p> <p>5.299,00 €</p> <p>4.999,00 €</p> <p>Optionaler Montagepreis: 1.819,00 €</p>
--	--



weka Premium-Carport 651 Gr. 3 - 651.7843.00.00 - Abb. mit Zubehör H-Anker-Set und Dachschindeln (gegen Aufpreis)

Mehr inklusive

- » stabile, 12 cm starke Pfosten
- » Bitumen-Dachbelag
- » Massivholzdach

weka Premium-Carport 651

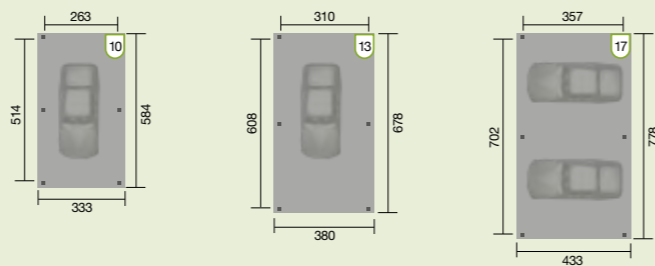
- **Dach:** 19 mm Massivholzdach, Dachschalung naturbelassen
- **Dachbelag:** Bitumen-Dachbelag zur Ersteindeckung*, Zubehör: Dachschindeln S. 101, **optional auch als Set mit Dachschindeln**
- **Pfosten:** 120 x 120 mm, kesseldruckimprägniert
- **maximale Schneelast:** 1,25 kN/m², statisch geprüft
- **Ausführung:** ① kesseldruckimprägniert/witterungsgeschützt



X Dieses Zeichen zeigt Ihnen den Paketbedarf an Dachschindeln.



weka Premium-Carport 651



Firsthöhe: 291 cm
Durchfahrthöhe: 205 cm
Durchfahrtsbreite: 239 cm

Gr. 1 ohne Dachschindeln
651.5833.00.00
1.799,00 €

Optionaler Montagepreis:
1.349,00 €

Firsthöhe: 306 cm
Durchfahrthöhe: 206 cm
Durchfahrtsbreite: 286 cm

Gr. 2 ohne Dachschindeln
651.6838.00.00
2.249,00 €

Optionaler Montagepreis:
1.469,00 €

Firsthöhe: 316 cm
Durchfahrthöhe: 209 cm
Durchfahrtsbreite: 333 cm

Gr. 3 ohne Dachschindeln
651.7843.00.00
2.749,00 €

Optionaler Montagepreis:
1.769,00 €

Sparset**

Gr. 1 Sparset mit Dachschindeln (ohne Unterdachbahn)
651.5833.00.09
2.099,00 €

Optionaler Montagepreis:
1.709,00 €

Sparset**

Gr. 2 Sparset mit Dachschindeln (ohne Unterdachbahn)
651.6838.00.09
2.599,00 €

Optionaler Montagepreis:
1.939,00 €

Sparset**

Gr. 3 Sparset mit Dachschindeln (ohne Unterdachbahn)
651.7843.00.09
3.299,00 €

Optionaler Montagepreis:
2.379,00 €

** Bitte beachten Sie unsere Empfehlungen zu den Dachschindeln auf Seite 101



Mehr Spaß Mehr Pools Mehr Abkühlung

Unsere Empfehlung



Sparset

Hier können Sie sparen!
Bei diesen Carports erhalten Sie rote, rechteckige Bitumen-Dachschindeln im Sparset inklusive!

Zubehör

H-Anker-Set

611.0600.00.00
169,99 €





Die weka Pool Vorteile

weka-Swimmingpools bieten viel Raum und eine durchdachte Konstruktion zur individuellen Gestaltung und Ausstattung



Für ein Höchstmaß an Stabilität

Neben den 45 mm starken Massivholz-Bohlen sorgen zusätzlich stabile Metalleckverbindungen für ausreichend Stabilität. Bei unseren Massivholzpool 594 wird diese durch verzinkte Metallstützen nochmal unterstützt. Die Stützen sollten vor der Montage (siehe Fundamentplan) mit dem Boden fest verankert werden.




Sicherheit inklusive*

Mit dem funktionalen Technikraum direkt am Pool finden Schläuche und notwendige Kabel in unmittelbarer Nähe ausreichend Platz. Die Filteranlage ist so optimal vor Spritzwasser geschützt und beim Öffnen des Technikraumes wird die gesamte Anlage stromlos geschaltet.

*Gilt bei den weka Massivholzpool 594, 594 A, 593 B Gr. 1 und 2.

Unser Tipp:

Sollten Sie Ihren Pool farbig behandeln wollen, empfehlen wir Ihnen dies erst nach der natürlichen Austrocknung der Schutzimprägnierung. Andernfalls kann es zu Farbveränderungen bzw. zu Farbschäden kommen, da noch Salzreste der Imprägnierung aus dem Holz austreten können.



Mehr Inklusive

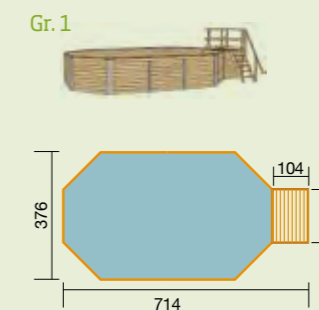
- » stabile Metall-Eckverbindungen
- » Technikraum mit Sandfilteranlage
- » witterungsgeschützt

weka Massivholzpool 594

- **Höhe:** 116 cm
- **Wand:** 45 mm Blockbohlen mit Nut und Feder
- **mehr Stabilität:** durch elegante Metall-Eckverbindungen und 4 verzinkte Metallstützen
- **Handlaufprofil:** 70 mm breit
- **Wasserkapazität:** Gr. 1: 20,4 m³, Gr. 2: 25,6 m³
- **Ausstattung:**
 - Vlies als Folienunterlage
 - Innenfolie 0,6 mm stark
 - inkl. Technikraum und Holzterasse & Sandfilteranlage MAXI
- **Technikraum:** Durch eine Schutzhaube für die Pumpe, einen Sicherheits-Türkontakt und den Elektroverteilerkasten ist eine hohe Sicherheit gewährleistet. Bei Öffnung des Technikraumes erfolgt die allpolige Stromwegschaltung der gesamten Pumpenanlage.
- **Ausführung:** ① kesseldruckimprägniert/witterungsgeschützt



weka Massivholzpool 594



Inklusive:

- 0,6 mm starke Innenfolie
- Vlies als Folienunterlage
- stabile Holzterasse mit Handlauf
- Technikraum
- Sandfilteranlage MAXI*
- stabile Metall-Eckverbindungen

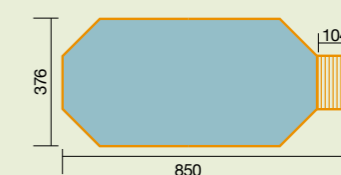
594.4070.00.10

Einzelpreis ~~5.098,00 €~~
3.999,00 €

1.099,00 € gespart!

Optionaler Montagepreis: **2.309,00 €**

Sparset



Inklusive:

- 0,6 mm starke Innenfolie
- Vlies als Folienunterlage
- stabile Holzterasse mit Handlauf
- Technikraum
- Sandfilteranlage MAXI*
- stabile Metall-Eckverbindungen

594.4085.00.10
5.899,00 €

Optionaler Montagepreis: **2.459,00 €**

WEKA-Zubehör

Abdeckplane

Material PEB, gewebeverstärkt und besonders reißfest, Oberseite grün, Unterseite schwarz, eingearbeitete Ösen und Spannschnur, nicht in Verbindung mit Toprail geeignet



594 Gr.1 590.0105.05.00 234,99 €	594 Gr.2 590.0105.06.00 289,99 €
Opt. Montagepreis: 22,00 €	

Pflege-Set „DeLuxe“ Starter Kit



590.0109.10.00
84,99 €



Swimmingpools



weka Massivholzpool 593 - 593.3131.00.14 - Kundenfoto, Ausstattung ähnlich

Mehr Inklusive

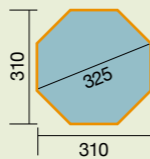
- » stabile Metall-Eckverbindungen
- » 45 mm dicke Pool-Wände
- » witterungsgeschützt

weka Massivholzpool 593

- **Innen-Ø:** 325 cm · **Höhe:** 116 cm
- **Wand:** 45 mm Blockbohlen mit Nut und Feder
- **mehr Stabilität:** durch elegante Metall-Eckverbindungen
- **Handlaufprofil:** 70 mm breit
- **Wasserkapazität:** 7,5 m³
- **Ausstattung:**
 - Vlies als Folienunterlage
 - Innenfolie 0,6 mm stark
 - Einhänge-Filteranlage und Übersteigleiter
- **Ausführung:** ① kesseldruckimprägniert/witterungsgeschützt



weka Massivholzpool 593



593.3131.00.14
1.949,00 €

Optionaler Montagepreis: 1.159,00 €

Inklusive:

- 0,6 mm starke Innenfolie
- Übersteigleiter polyesterbeschichtete, weiße Leiterholme aus Stahl & weiße Kunststoffstufen, belastbar bis 120 kg
- Vlies als Folienunterlage
- Einhängenfilteranlage für bessere Wasserqualität in Ihrem WEKA Swimmingpool
- stabile Metall-Eckverbindungen

45 mm WANDSTÄRKE



WEKA-Zubehör


Abdeckplane

Material PEB, gewebeverstärkt und besonders reißfest, Oberseite grün, Unterseite schwarz, eingearbeitete Ösen und Spannschnur, **nicht in Verbindung mit Toprail geeignet**



593
590.0105.07.00
102,99 €
Opt. Montagepreis: 17,00 €

Toprail



593
593.3131.30.00
239,99 €
Opt. Montagepreis: 95,00 €

Mehr Qualität

Metall-Eckverbindung

WEKA bietet Ihnen bei allen Swimmingpools für hohe Stabilität massive 45 mm starke Blockbohlen mit einer eleganten Metall-Eckverbindung. Die Bohlen sind passgenau verarbeitet und greifen fest ineinander.



WEKA-Zubehör

Abdeckplane

(nicht in Verbindung mit Toprail geeignet)

für 593 B Gr. 1
590.0105.01.00
134,99 €

Optionaler Montagepreis: 17,00 €

für 593 B Gr. 2
590.0105.02.00
199,99 €

Optionaler Montagepreis: 17,00 €

Wärmeplane

593 B Gr. 1
590.0110.01.00
269,99 €

Optionaler Montagepreis: 23,00 €

593 B Gr. 2
590.0110.02.00
344,99 €

Optionaler Montagepreis: 23,00 €

Sonnendeck

593 B Gr. 1
593.4050.20.02
689,99 €

Optionaler Montagepreis: 189,00 €

593 B Gr. 2
593.5060.20.02
699,99 €

Optionaler Montagepreis: 209,00 €

Ausführliche Beschreibungen des Zubehörs S. 173

Mehr Inklusive

- » stabile Metall-Eckverbindungen
- » Technikraum mit Sandfilteranlage
- » witterungsgeschützt

weka Massivholzpool 593 B

- **Innen-Ø:** 397 cm (Gr. 1), 500 cm (Gr. 2) · **Höhe:** 116 cm
- **Wand:** 45 mm Blockbohlen mit Nut und Feder
- **mehr Stabilität:** durch elegante Metall-Eckverbindungen
- **Handlaufprofil:** 70 mm breit
- **Wasserkapazität:** 11,4 m³ (Gr. 1), 18,2 m³ (Gr. 2)
- **Ausstattung:**
 - Vlies als Folienunterlage
 - Innenfolie 0,6 mm stark
 - inkl. Technikraum und Holzterrasse
 - Sandfilteranlage MEDI*
- **Technikraum:** Durch eine Schutzhaube für die Pumpe, einen Sicherheits-Türkontakt und den Elektroverteilerkasten ist eine hohe Sicherheit gewährleistet. Bei Öffnung des Technikraums erfolgt die allpolige Stromwegschaltung der gesamten Pumpenanlage.
- **Ausführung:** ① kesseldruckimprägniert/witterungsgeschützt

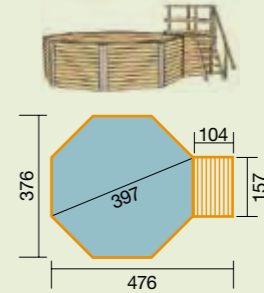
45 mm WANDSTÄRKE



WEKA-Zubehör

weka Massivholzpool 593 B

Gr. 1



593.4050.00.10

Einzelpreis
~~3.258,99 €~~
2.849,00 €

409,99 € gespart!

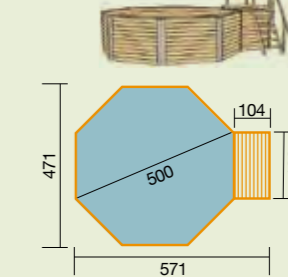
Optionaler Montagepreis: 1.969,00 €

Inklusive:

- 0,6 mm starke Innenfolie
- Vlies als Folienunterlage
- stabile Holzterrasse mit Handlauf
- Technikraum
- Sandfilteranlage MEDI*
- stabile Metall-Eckverbindungen

Sparset

Gr. 2



Inklusive:

- 0,6 mm starke Innenfolie
- Vlies als Folienunterlage
- stabile Holzterrasse mit Handlauf
- Technikraum
- Sandfilteranlage MEDI*
- stabile Metall-Eckverbindungen

593.5060.00.10

4.299,00 €

Optionaler Montagepreis: 2.319,00 €

Toprail

593 B Gr. 1
593.4040.30.00
284,99 €
Opt. Montagepreis: 115,00 €

593 B Gr. 2
593.5050.30.00
349,99 €
Opt. Montagepreis: 125,00 €

Einhängeleiter

Ausführung in rostfreiem Edelstahl mit 3 Stufen, belastbar bis 150 kg
590.0106.20.00
389,99 €
Opt. Montagepreis: 60,00 €



weka Massivholzpool 593 A - 593.4040.00.00 - Kundenfoto

Mehr Inklusive

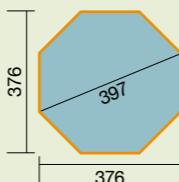
- » stabile Metall-Eckverbindungen
- » 45 mm dicke Pool-Wände
- » witterungsgeschützt

weka Massivholzpool 593 A

- **Innen-Ø:** 397 cm · **Höhe:** 116 cm
- **Wand:** 45 mm Blockbohlen mit Nut und Feder
- **mehr Stabilität:** durch elegante Metall-Eckverbindungen
- **Handlaufprofil:** 70 mm breit
- **Wasserkapazität:** 11,4 m³
- **Ausstattung:**
 - Vlies als Folienunterlage
 - Innenfolie 0,6 mm stark
- **Ausführung:** ① kesseldruckimprägniert/witterungsgeschützt



weka
Massivholzpool 593 A



593.4040.00.00
2.599,00 €
Optionaler Montagepreis: 1.769,00 €

45 mm
WANDSTÄRKE

①



weka Massivholzpool 593 B - Kundenfoto

Mehr Inklusive

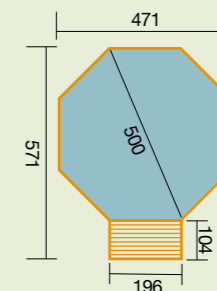
- » stabile Metall-Eckverbindungen
- » witterungsgeschützt
- » Technikraum

weka Massivholzpool 593 B

- **Innen-Ø:** 500 cm · **Höhe:** 116 cm
- **Wand:** 45 mm Blockbohlen mit Nut und Feder
- **mehr Stabilität:** durch elegante Metall-Eckverbindungen
- **Handlaufprofil:** 70 mm breit
- **Wasserkapazität:** 18,2 m³
- **Ausstattung:**
 - Vlies als Folienunterlage
 - Innenfolie 0,6 mm stark
 - inkl. Technikraum und Holzterrasse
- **Ausführung:** ① kesseldruckimprägniert/witterungsgeschützt



weka
Massivholzpool 593 B Gr. 2



593.5060.00.00
3.999,00 €
Optionaler Montagepreis: 2.189,00 €

Sparsatz siehe Seite 169

45 mm
WANDSTÄRKE

①

Mehr Qualität

Metall-Eckverbindung

WEKA bietet Ihnen bei allen Swimmingpools für hohe Stabilität massive 45 mm starke Blockbohlen mit einer eleganten Metall-Eckverbindung. Die Bohlen sind passgenau verarbeitet und greifen fest ineinander.



WEKA-Zubehör

Abdeckplane

(nicht in Verbindung mit Toprail geeignet)
593 A
590.0105.01.00
134,99 €
Optionaler Montagepreis: 17,00 €

593 B Gr. 2
590.0105.02.00
199,99 €
Optionaler Montagepreis: 17,00 €

Wärmeplane

593 A
590.0110.01.00
269,99 €
Optionaler Montagepreis: 23,00 €

593 B Gr. 2
590.0110.02.00
344,99 €
Optionaler Montagepreis: 23,00 €

Sandfilteranlage MEDI*

590.0102.10.00
579,99 €
Optionaler Montagepreis: 140,00 €

Sonnendeck
(nicht für Pool 593 A geeignet)
593.5060.20.02
699,99 €
Optionaler Montagepreis: 209,00 €

Ausführliche Beschreibungen des Zubehörs S. 173

Mehr Qualität



Es ist empfehlenswert kesseldruckimprägniertes Holz (kdi) erst nach dem Austrocknen bzw. frühestens nach zwei Jahren mit Holzschutzlasur oder Holzschutzpflege zu behandeln, da noch Salzreste der Imprägnierung aus dem Holz austreten können.

WEKA-Zubehör



Einhängeleiter

Ausführung in rostfreiem Edelstahl mit 3 Stufen, belastbar bis 150 kg

590.0106.20.00 **389,99 €**
Optionaler Montagepreis: 60,00 €



Mehr Inklusive

- » stabile Metall-Eckverbindungen
- » 45 mm dicke Pool-Wände
- » witterungsgeschützt

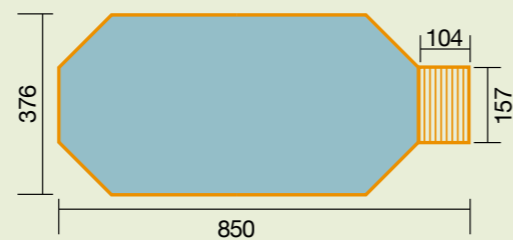
weka Massivholzpool 594 A

- **Höhe:** 116 cm
- **Wand:** 45 mm Blockbohlen mit Nut und Feder
- **mehr Stabilität:** durch elegante Metall-Eckverbindungen und 4 verzinkte Metallstützen
- **Handlaufprofil:** 70 mm breit
- **Wasserkapazität:** 25,6 m³
- **Ausstattung:**
 - Vlies als Folienunterlage
 - Innenfolie 0,6 mm stark
 - inkl. Technikraum und Holzterrasse
- **Metall-Eckverbindungen** mit 4 verzinkten Metallstützen für noch mehr Stabilität
- **Ausführung:** ① kesseldruckimprägniert/witterungsgeschützt



weka Massivholzpool 594 A

594.4085.00.00
5.599,00 €
Optionaler Montagepreis: 2.349,00 €




Abdeckplane

Material PEB, gewebeverstärkt und besonders reißfest, Oberseite grün, Unterseite schwarz, eingearbeitete Ösen und Spannschnur, **nicht in Verbindung mit Toprail geeignet**



594 A
590.0105.06.00
289,99 €
Opt. Montagepreis: 22,00 €

Toprail



594 A
594.4085.30.00
389,99 €
Opt. Montagepreis: 150,00 €



Einhängeleiter
Ausführung in rostfreiem Edelstahl mit 3 Stufen, belastbar bis 150 kg

590.0106.20.00
389,99 €
Optionaler Montagepreis: 60,00 €


Pool-Zubehör

Für noch mehr Badespaß in Ihrem Garten



01 Sandfilteranlage MEDI*
593 A und 593 B
komplett mit Filterbehälter aus Kunststoff und 4-Wege-Umschaltventil inkl. Manometer und Kesselentleerung, leistungsstarke Filterpumpe, komplett montiert auf Filterpalette, Nennspannung 230 V, Kesseldurchmesser 300 mm, Sandfüllmenge 25 kg, Pumpenleistung ca. 4 m³/h, inkl. Quarzsand und Montageanleitung (Anlage kann nur im Technikraum verwendet werden)

590.0102.10.00
579,99 €
Optionaler Montagepreis: 140,00 €



02 Sandfilteranlage MAXI*
594 und 594 A
komplett mit Filterbehälter aus Kunststoff und 4-Wege-Umschaltventil inkl. Manometer und Kesselentleerung, leistungsstarke Filterpumpe, komplett montiert auf Filterpalette, Nennspannung 230 V, Kesseldurchmesser 520 mm, Sandfüllmenge 75 kg, Pumpenleistung ca. 10 m³/h, inkl. Quarzsand und Montageanleitung, inkl. Vorfilter (Anlage kann nur im Technikraum verwendet werden)

590.0102.20.00
1.099,00 €
Optionaler Montagepreis: 150,00 €



03 Bodenreinigungs-Set
für alle Größen, bestehend aus: Bodensaugerdüse, Schwimmschlauch 7,5 m und 2x Schlauchschellen

590.0107.10.00
154,99 €



04 Abdeckplane
Material PEB, gewebeverstärkt und besonders reißfest, Oberseite grün, Unterseite schwarz, eingearbeitete Ösen und Spannschnur, **nicht in Verbindung mit Toprail geeignet**

04



05 Gegenstrom-Schwimmanlage
praktische, äußerst günstige und zuverlässige Einhänganlage zum nachträglichen Einbau; schwenkbare Düse Ø 28 mm; Wasserfördermenge ca. 21 m³/h; Ausströmgeschwindigkeit ca. 0,8 m/s (Montage durch Elektrofachmann)

590.0201.00.10
1.649,00 €

593
590.0105.07.00
Opt. Montagepreis: 17,00 €

593 A + 593 B Gr. 1
590.0105.01.00
Opt. Montagepreis: 17,00 €

593 B Gr. 2
590.0105.02.00
Opt. Montagepreis: 17,00 €

594 Gr. 1
590.0105.05.00
Opt. Montagepreis: 22,00 €

594 A + 594 Gr. 2
590.0105.06.00
Opt. Montagepreis: 22,00 €



06 Sonnendeck
für **593 B und 594**
45 mm starke, kesseldruckimprägnierte Massivholzbohlen, 28 mm starke Abdeckung, geriffelte Bodendielen und Schutzgelenker aus Holz inklusive, rechts oder links montierbar

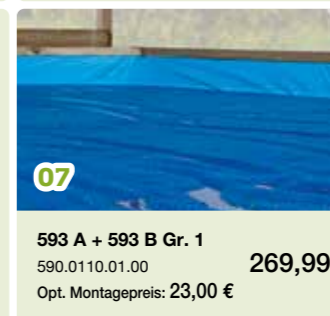
06



593 B Gr. 1, 594 Gr.1 und Gr.2, 594 A
593.5040.20.02
689,99 €
Opt. Montagepreis: 189,00 €



593 B Gr. 2
593.5060.20.02
699,99 €
Opt. Montagepreis: 209,00 €



07 Wärmeplane
UV-stabilisierte PE-Folie mit Luftkammern in Farbe blau, Folienstärke 380 µ; durch den Solar-Effekt kann eine zusätzliche Aufheizung des Beckenwassers erreicht werden

07

593 A + 593 B Gr. 1
590.0110.01.00
Opt. Montagepreis: 23,00 €

593 B Gr. 2
590.0110.02.00
Opt. Montagepreis: 23,00 €

594 Gr. 1
590.0110.05.00
Opt. Montagepreis: 30,00 €

594 A + 594 Gr. 2
590.0110.06.00
Opt. Montagepreis: 30,00 €



08 Pflege-Set „DeLuxe“ Starter Kit
1 kg Chlor zur Desinfektion des Wassers, 1 l Algizid zur Algenvermeidung, 1 l pH-Minus zur Senkung des pH-Wertes, 1 Tester pH/Chlor zur Messung des pH-Wertes, dient der gezielten Wasserpflege mit gut abgestimmter chemischer Reinigung

590.0109.10.00
84,99 €



09 Übersteigeleiter
für Beckenhöhe von 120 cm, polysterbeschichtete, graue Leiterholme aus Stahl mit 3 grauen, klappbaren Kunststoffstufen, belastbar bis 136 kg

590.0106.12.00
244,99 €
Optionaler Montagepreis: 34,00 €

10 Eihängeleiter
Ausführung in rostfreiem Edelstahl mit 3 Stufen, belastbar bis 150 kg

590.0106.20.00
389,99 €
Optionaler Montagepreis: 60,00 €

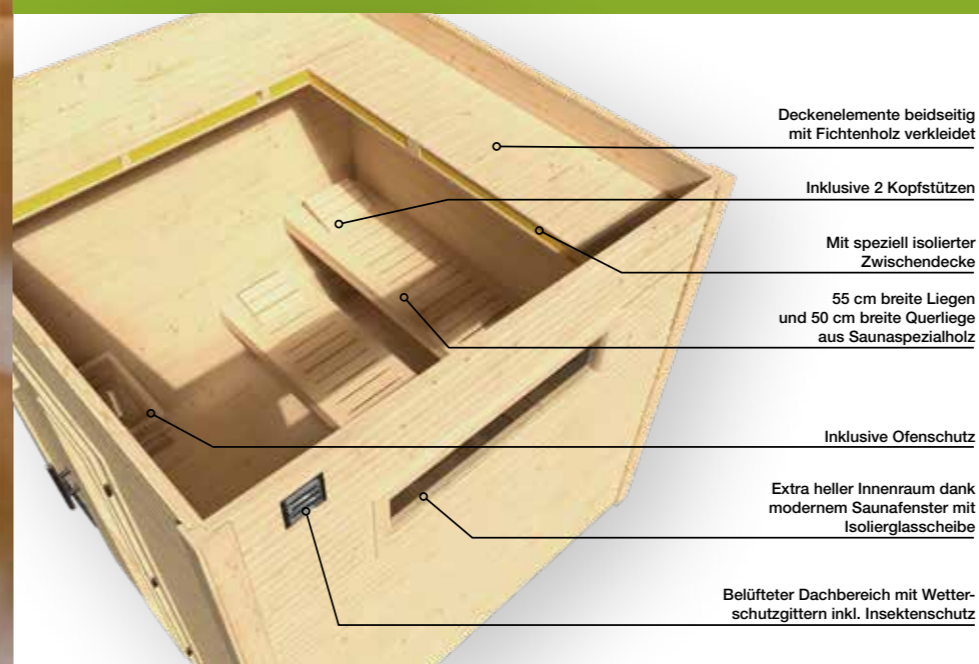


**Mehr Entspannung.
Mehr Gesundheit.
Mehr Garten-Sauna.**



Design-Saunahaus Kuopio · 533.2525.66004

Unsere Saunahäuser - durchdacht bis ins letzte Detail



Pure Wellness finden Sie in unserem Saunakatalog!



Code scannen und mehr entdecken!



Mehr Relaxen



Die perfekte Ergänzung
Nach dem Sport ist ein Saunabesuch der passende Abschluss. Umso besser danach nicht zur nächsten öffentlichen Sauna zu hetzen, sondern in Ruhe die Vorzüge der Wärme zu Hause zu genießen.

Finnland im Garten



Entschleunigen und Entspannen
Kann man am besten dort, wo man sich wohl fühlt. Zuhause und im eigenen Garten ist dafür der beste Platz.



Premium-Saunahaus Salo 2 - 213.3030-48293



Saunahaus Mikkel - 106.2525.00.39 - Abb. mit Zubehör Blumenkästen und Fensterläden (gegen Aufpreis)

Mehr WEKA-Service

Sie möchten Ihren Saunahaus Bausatz selbst aufbauen?

WEKA-Produkte sind mit etwas handwerklichem Geschick leicht aufzubauen. Wir bieten Ihnen zusätzlich allerlei Hilfsmittel, mit denen der Aufbau ohne Weiteres gelingt.

» Montageanleitungen

Werfen Sie einen Blick auf die im Lieferumfang beiliegende, bebilderte Montageanleitung.

» Ratgeber-Seiten

Auf unserer Webseite finden Sie Infoblätter zum Thema Sauna, sowie alles rund um das Thema Selbstaufbau!



Code scannen und mehr entdecken!



Zuverlässig bis an die Bordsteinkante
Wir liefern Ihr Produkt durch unseren Spediteur direkt zu Ihnen nach Hause, gegen Aufpreis und innerhalb des deutschen Festlandes.

Mehr Montageservice



Ein Team auf das Sie zählen können
Jeder Handgriff unserer Aufbauteams sitzt perfekt – so garantieren wir einen schnellen und fachmännischen Aufbau.



* Der Aufbau durch den Montageservice erfolgt nach Erteilung des Montageauftrags ohne eventuell erforderliche Fundament- oder Gründungsarbeiten, ebenso ohne erforderliches Zubehör, ohne Anstrich oder farbliche Behandlung sowie ohne Anschluss der elektrischen Einheiten wie Saunaofen, Beleuchtung etc.

Mehr Vorteile bei WEKA

Bestens isoliert für optimales Saunaklima

Die Saunen der WEKA-Saunahäuser sind mit 68 mm starken, saunagerecht isolierten Wandelementen und einer nochmals speziell isolierten Tür ausgestattet, so bleibt die Wärme wo sie hingehört - in Ihrer Sauna!

Unser Sortiment ist breit aufgebaut, so bieten wir für jeden Garten das passende Saunahaus. Ganz gleich ob klassisches Satteldach, zeitloses Flachdach oder moderne Designvariante mit viel Glas. Ausgestattet mit starken Massivholzbohlen, wie bei unseren Gartenhäusern können Sie sich sichern sein, dass sie mit einem WEKA Produkt für Stabilität, Qualität und Langlebigkeit entschieden haben.



Design-Saunahaus Cubilis - Kundenfoto



Saunahaus Salo 2 - Kundenfoto

So können Sie viele Winter im Garten genießen.



Mehr entdecken

Alle Infos zu unseren Saunahäuser sowie individuell konstruierbaren Sondermodellen finden Sie auf unserer Website!

Viel Spiel beim Stöbern!



Code scannen und mehr entdecken!

**Mehr Tabaluga.
Mehr Fantasie.
Mehr Abenteuer.**



TABALUGA Federdrachen

- **Gesamthöhe:** 86 cm
- **Sitzhöhe:** 57 cm
- **max. Belastbarkeit:** 50 kg
- gefertigt aus hochwertigem, stabilem und witterungsbeständigem Kunststoff (HDPE)
- inklusive massiver Stahlfeder und Standfuß
- **Montage:** Bodenverankerung notwendig

Spielfreude pur - für das tolle Kitzeln im Bauch beim Hin- und Herwippen.

816.5001.00.00
429,99 €



Zugelassen für öffentliche Einrichtungen wie z. B. Kindergärten und Spielplätze! (entspricht allen Anforderungen der Europäischen Norm EN 1176-1,6:2008)



Code scannen und mehr entdecken!

Die Tabaluga Kinderstiftung hat es sich zur Aufgabe gemacht, für traumatisierte Kinder wieder lebenswürdige Bedingungen zu schaffen. Sie steht dafür, Kindern, die bisher auf der Schattenseite des Lebens standen, ihre Würde und Lebensfreude zurück zu geben. Dazu möchten auch wir gerne ein kleines Stückchen, als langjähriger Kooperationspartner der Stiftung, beitragen. Mehr dazu erfahren Sie auf www.weka-holzbau.de und www.tabalugakinderstiftung.de

Für alle Abbildungen gilt: Deko nicht im Lieferumfang. Alle Abbildungen sind Gestaltungsbeispiele. Passendes Zubehör zu den hier gezeigten Kinderspielgeräten gegen Aufpreis finden Sie auf Seite 191.

Abb. zeigt Spiellandschaft mit Spieltrum und Wänden (Märkte gegen Aufpreis erhältlich) - 816.1002.00.13



TABALUGA Spielandschaft

- **Sockelmaß:** 450 x 160 cm
- **Gesamthöhe Satteldach:** 331 cm
- **Podesthöhe Türme und Brücke:** ca. 150 cm
- **Stabiler Podestboden:** 19 mm starke Glattkantbretter
- **Dach:** 19 mm starke Dachschalung (ohne Dachbelag, Zubehör: Dachschindeln S. 101)
- **Pfosten:** 66 x 66 mm
- **Bemaßung:** Podesthöhe 150 cm, Brüstungshöhe 60 cm
- **Inklusive:** 2 Tabaluga-Schablonen zum Ausmalen
- **Montage:** Bodenverankerung notwendig (S. 191)

816.1002.00.13
1.199,00 €
Optionaler Montagepreis: 859,00 €

TABALUGA Spielturm 816 D

- **Sockelmaß:** 167 x 160 cm
- **Gesamthöhe:** 250 cm
- **Stabiler Podestboden:** 19 mm starke Glattkantbretter
- **Pfosten:** 66 x 66 mm
- **Bemaßung:** Podesthöhe 150 cm, Brüstungshöhe 60 cm
- **Inklusive:** 2 Tabaluga-Schablonen zum Ausmalen
- **Montage:** Bodenverankerung notwendig (S. 191)

816.1005.00.00
449,99 €
Optionaler Montagepreis: 359,00 €

natur



Inklusive

- großem Spieltrum mit Sandkasten
- Brücke
- Spielturm 816 D
- Wasser-Wellenrutsche (ca. 290 cm lang)



Abb. zeigt Ausführung mit Wellenrutsche, diese ist gegen eine Aufpreis erhältlich - 815.1324.00.00

Tabaluga Stelzenhaus

- **Firsthöhe:** 332 cm · **Seitenwandhöhe:** 113 cm
- **Dach/Wand:** 19 mm Schalung
- **Podestboden:** stabile, 19 mm starke Glattkantbretter
- **Sockelmaß:** 125 x 235 cm
- **Pfosten:** 70 x 70 mm
- **Bemaßung:** Podesthöhe 150 cm, Brüstungshöhe 60 cm
- Leiter kann variabel angebaut werden
- **inklusive Sicherheitsabdeckungen**
- **inklusive Sicherheitshaltegriffe**
- **Inklusive:** 3 Tabaluga-Schablonen zum Ausmalen
- **Witterungsgeschützt durch kesseldruck-imprägniertes Holz**
- **Montage:** Bodenverankerung notwendig.

815.1324.00.00
699,99 €
Optionaler Montagepreis: 579,00 €



kdi

Sparset
Inklusive Wellenrutsche
815.1324.00.02
statt 854,99 €
jetzt nur **769,99 €**
Optionaler Montagepreis: 619,00 €
Sie sparen 84,99 €

Zubehör



Passende Bodenanker für einen sicheren Stand.
816.4009.00.01
49,00 €



Stabile Eckerbinder aus Metall

Abb. zeigt Ausführung mit Nestschaukel, Sandkasten und Schaukelbrett. 816.1102.00.03



Zubehör



Tabaluga Wasser-Wellenrutsche

Tabaluga Drachentürme
inkl. Sandkasten und breiter Anbauschaukel

Mit Satteldach

- **Gesamthöhe:** 331 cm
- **Sockelmaß:** 100 x 124 cm
- **Stabiler Podestboden:** 19 mm starke Glattkantbretter
- **Pfosten:** 66 x 66 mm
- **Bemaßung:** Podesthöhe 150 cm, Brüstungshöhe 60 cm ab Podest
- alle Holzbauteile sind aus Nadelholz, gehobelt und naturbelassen
- **Inklusive:**
 - stabile Anbauschaukel mit Schaukelnest und Schaukelbrett
 - Sandkasten
 - 2 Tabaluga-Schablonen zum Ausmalen
- **Montage:** Bodenverankerung notwendig.
- Passende Bodenanker für eine sichere Verankerung finden Sie auf S. 191

natur



Draußen spielen macht Spaß! Hier könnt Ihr schaukeln, klettern und Eurer Fantasie freien Lauf lassen

Tabaluga Wasser-Wellenrutsche (290 cm lang)
816.4001.00.00 154,99 € Optionaler Montagepreis: 27,00 €



Abgerundete Sicherheitskappen



Inklusive Sicherheitsgriffe

816.1102.00.03
799,99 €
Optionaler Montagepreis: 479,00 €



Abb. zeigt Ausführung mit Wellenrutsche, diese ist gegen eine Aufpreis erhältlich - 816.1002.00.00

Tabaluga Drachentürme
inkl. Sandkasten



Drachenturm inkl. Sandkasten

Mit Satteldach

- **Sockelmaß:** 100 x 124 cm
- **Gesamthöhe:** 331 cm
- **Stabiler Podestboden:** 19 mm starke Glattkantbretter
- **Dach:** 19 mm starke Dachschalung (ohne Dachbelag, Zubehör: Dachschindeln S. 101)
- **Pfosten:** 66 x 66 mm
- **Bemaßung:** Podesthöhe 150 cm, Brüstungshöhe 60 cm
- **Inkl.:** 2 Tabaluga-Schablonen zum Ausmalen
- **Montage:** Bodenverankerung notwendig. (S. 191)

natur



Abgerundete Sicherheitskappen



Inklusive Sicherheitsgriffe

Inkl. Sandkasten
816.1002.00.00
429,99 €
Optionaler Montagepreis: 369,00 €



Sparset
Inklusive Rutsche & Sandkasten
816.1002.00.07
statt 584,98 €
jetzt nur 479,99 €
Optionaler Montagepreis: 389,00 €
Sie sparen 104,99 €





Abb. zeigt Ausführung mit Sandkasten und Wellenrutsche, diese ist gegen eine Aufpreis erhältlich - 816.1001.00.00

Tabaluga Drachentürme

inkl. Sandkasten

Mit Puttdach

- **Gesamthöhe:** 299 cm
- **Sockelmaß:** 100 x 82 cm
- **Podestboden:** 19 mm starke Glattkantbretter
- **Pfosten:** 66 x 66 mm
- **Bemaßung:** Podesthöhe 150 cm, Brüstungshöhe 60 cm ab Podest
- alle Holzbauteile sind aus Nadelholz, gehobelt und naturbelassen
- **Inklusive** 2 Tabaluga-Schablonen zum Ausmalen
- **Montage:** Bodenverankerung notwendig.
- Passende Bodenanker für eine sichere Verankerung finden Sie auf S. 191

natur



Spieldom mit Puttdach



Abgerundete Sicherheitskappen

Inklusive Sandkasten

816.1001.00.00
359,99 €
Optionaler Montagepreis: 369,00 €

Sparset
Rutsche inkl. sandkasten
816.1001.00.04
statt 514,98 €
jetzt nur **459,99 €**
Sie sparen **54,99 €**
Optionaler Montagepreis: 389,00 €



Inklusive Sicherheitsgriffe



Abb. zeigt Ausführung mit Wellenrutsche, diese ist gegen eine Aufpreis erhältlich - 816.2001.00.00

Tabaluga Drachenschaukeln

- **Gesamthöhe:** 240 cm (betrifft beide Schaukeln)
- **Außenmaße:** 340 x 290 cm (Doppelschaukel), 390 x 290 cm (Schaukel mit Klettereinheit und Podest mit 150cm Podesthöhe)
- **Pfosten:** 90 x 90 mm, naturbelassen
- alle Holzteile aus Nadelholz, gehobelt und naturbelassen
- dauerhafte, stabile Konstruktion durch Metallverbinder
- **Inklusive:** 2 Tabaluga-Schablonen zum Ausmalen
- **Hinweis:** Die Schaukeln müssen im Boden fest verankert werden (passende Bodenanker auf Seite 191); nicht für die Montage von 2 Schaukelnestern geeignet



Doppelschaukel inkl. Schaukelnest und -brett

Doppelschaukel mit Schaukelnest & Schaukelbrett
816.2101.00.00
399,99 €
Optionaler Montagepreis: 459,00 €

Doppelschaukel mit 2 Schaukelbrettern
816.2001.00.00
309,99 €
Optionaler Montagepreis: 439,00 €

Podestschaukel mit Klettereinheit, Schaukelnest & Schaukelbrett
816.2102.00.00
549,99 €
Optionaler Montagepreis: 489,00 €

Podestschaukel mit Klettereinheit & 2 Schaukelbrettern
816.2002.00.00
459,99 €
Optionaler Montagepreis: 469,00 €

Sparset
Podestschaukel inkl. Wellenrutsche
816.2002.00.01
statt 614,98 €
jetzt nur **499,99 €**
Optionaler Montagepreis: 469,00 €
Sie sparen **114,99 €**

Zubehör

natur

Schaukelnest
Für den Einsatz an den weka Doppel- und Anbauschaukeln. Durchmesser ca. 100 cm. Maximal belastbar bis 150 kg.
Inkl. Montagematerial
816.2100.00.00
99,99 €
Optionaler Montagepreis: 16,00 €



Abb. zeigt Gestaltungsbispiel - 818.1212.10400



Tabaluga Drachenhöhle

- Drachenhöhle**
- **Abmessungen:** 144 x 153 cm
 - **Sockelmaß:** 122 x 122 cm
 - **Gesamthöhe:** 154 cm
 - **inklusive** beweglicher Klapptür und Fensterläden, 3 Tabaluga-Schablonen zum Ausmalen
 - alle Holzbauteile sind aus Fichtenholz, naturbelassen oder in Wetterschutzfarbe „schwedenrot“
 - 1,5 cm breite Spalte an 3 Seiten den Tür- und Fensterladenflügel verhindert das Einklemmen oder Quetschen der Finger

natur schwedenrot

Wandstärke 21 mm



Abb. zeigt Tabaluga Spielplatz in schwedenrot - 818.1212.13430

Tabaluga Spielplatz

inkl. Sandkasten, Pergola und Schatztruhe

- Spielplatz inkl. Haus Drachenhöhle, Sandkasten, Pergola und Schatztruhe**
- **Abmessungen:** 286 x 153 cm
 - **Sockelmaß:** 257 x 122 cm
 - **Gesamthöhe:** 154 cm
 - **inklusive** beweglicher Klapptür und Fensterläden (in Haus Drachenhöhle), Sandkasten, Pergola, Schatztruhe und 3 Tabaluga-Schablonen zum Ausmalen
 - alle Holzbauteile sind aus Fichtenholz, naturbelassen oder in Wetterschutzfarbe „schwedenrot“

natur schwedenrot

Wandstärke 21 mm



Der ganz große Spaß für Ihre Kinder

Zubehör

Sandkasten inkl. Pergola	Schatztruhe
naturbelassen 818.0100.10400 139,99 €	naturbelassen 818.0200.10400 99,99 €
Optionaler Montagepreis: 40,00 €	Optionaler Montagepreis: 50,00 €
schwedenrot 818.0100.13400 184,99 €	schwedenrot 818.0200.13400 134,99 €
Optionaler Montagepreis: 45,00 €	Optionaler Montagepreis: 55,00 €



naturbelassen
818.1212.10430
statt 709,97 €
jetzt nur **669,99 €**

Sie sparen **39,98 €**
Optionaler Montagepreis: 449,00 €

schwedenrot
818.1212.13430
statt 919,97 €
jetzt nur **869,99 €**

Sie sparen **49,98 €**
Optionaler Montagepreis: 489,00 €





Tabaluga Kletterstation - 816.3006.00.00

Tabaluga Kletterstation

- **Abmessungen:** 207 x 108 cm oder 306 x 9 cm
- **Gesamthöhe:** 167 cm
- **inklusive** 5 hochwertigen Klettersteinen für einen sicheren Halt beim Klettern, 3 pulverbeschichtete Hangelstangen
- alle Holzbauteile sind aus naturbelassenem Fichtenholz
- **Inklusive:** 3 Tabaluga-Schablonen zum Ausmalen
- **Zur Montage ist eine Bodenverankerung notwendig.**

natur




Inkl. 5 stabilen Klettersteinen

816.3006.00.00
289,99 €
Optionaler Montagepreis: 319,00 €

Zubehör

Für einen sicheren Stand
Passende Befestigungsanker (4 Stück)
650.0400.00.00
109,99 €



Aufbauvariante 1



Aufbauvariante 2



Tabaluga Klettergerüst inkl. Tornetz - 816.3001.10.00

Tabaluga Klettergerüst inklusive Tornetz

- **Abmessungen:** 210 x 103 cm
- **Gesamthöhe:** 217 cm
- **inklusive** pulverbeschichteten Metall Hangel- und Kletterstangen
- alle Holzbauteile sind aus Fichtenholz
- **Inklusive:** 2 Tabaluga-Schablonen zum Ausmalen
- **Zur Montage ist eine Bodenverankerung notwendig.**

natur

Klettergerüst inklusive Tornetz
816.3001.10.00
statt 399,99 €
jetzt nur **359,99 €**
Sie sparen 40,00 €
Optionaler Montagepreis: 319,00 €

Zubehör

Für einen sicheren Stand
Bodenanker-Set (4 Stück)
816.0400.00.00
63,99 €



Abenteuerspielhaus Lotti - 815.1220.00.00



Abenteuerspielhaus Lotti

mit Terrasse und Treppe

Zubehör

- **Gesamthöhe inkl. Schornstein:** 212 cm
- **Sockelmaß:** B 177,5 x T 200 cm
- **Podestboden:** 18 mm starke Glattkantbretter
- **Pfosten:** 58 x 58 mm
- **Wand:** 14 mm vorgefertigte, stabile Elemente aus naturbelassenem, gehobeltem Fichtenholz
- **Dach:** stabiles Massivholzdach
- **Bemaßung:** Podesthöhe 60 cm
- **Sicherheit:** 1,5 cm breite Spalte an 3 Seiten der Tür verhindert das Einklemmen oder Quetschen der Finger
- **Montage: Bodenverankerung notwendig.**
- passende Bodenanker für eine sichere Verankerung finden Sie auf S. 191

natur



Rutsche für 60 cm Podesthöhe

815.1220.00.00
statt 999,99 €
jetzt nur **749,99 €**

Sie sparen
250,00 €
Optionaler Montagepreis: 559,00 €

Zubehör


Für noch mehr Spielspaß
Passende Rutsche 120 cm lang, rot
816.4003.00.00
69,99 €
Optionaler Montagepreis: 27,00 €



Fußbänke Gestaltungsbeispiel



Tabaluga Zubehör



Befestigungsanker
für den stabilen Stand der Türme,
Länge 52 cm
Set 1 mit 4 Ankern 816.4009.00.01 **48,99 €**
Set 2 mit 6 Ankern 816.4009.00.02 **69,99 €**



Bodenanker
für den stabilen Stand bei
schmaler Pfostenstärke (> 8 cm)
Set aus 8 Ankereisen 816.0400.00.00 **63,99 €**



Kletterwand mit 5 Steinen
aus Massivholz, 19 mm, natur-
belassen, inklusive 5 Steinen aus
rotem Kunststoff, TÜV-geprüft
816.3002.00.00 **119,99 €**
Optionaler Montagepreis: 60,00 €



Wellenwasserrutsche rot
für alle WEKA-Spieltürme, Länge
ca. 290 cm, Innenbreite ca. 30 cm,
aus rotem Kunststoff, TÜV-geprüft,
mit Wasseranschluss für handels-
üblichen Gartenschlauch
816.4001.00.00 **154,99 €**
Optionaler Montagepreis: 27,00 €



Anbauschaukel
für Türme 816 (außer 816 D)
mit 2 Schaukelbrettern
816.2003.00.00 **329,99 €**
Optionaler Montagepreis: 109,00 €



Brücke
für Türme des Typs 816
Verbindungselement,
naturbelassen, Massivholz,
B 160 x T 107 x H 91 cm
816.3004.00.00 **194,99 €**
Optionaler Montagepreis: 129,00 €



Verkleidung
für Turm 816 D
aus Massivholz, 19 mm,
naturbelassen
816.3005.00.00 **239,99 €**
Optionaler Montagepreis: 99,00 €



weka Abenteuerhaus - 820.2002.00.00

Mehr Vorteile

- » Massivholzdach & zwei Fenster
- » Unikate aus naturbelassenem Holz
- » besonders viel Platz zum Spielen

weka Abenteuerhaus

- **Wand:** 16 mm starke, unbesäumte Bretter
- **Boden:** 19 mm Glattkantbretter als Bodendielen
- **Dach:** 19 mm starke Dachschalung, ohne Dacheindeckung,
- **Tür:** Einzeltür ca. B 55 x H 135 cm mit rustikalem Holzriegel-Verschluss
- **Fenster:** je 1 feststehendes Kunststoffglas-Fenster ca. B 56 x H 76 cm in der Front- und der rechten Seitenwand
- **Ausführung:** ① naturbelassen



weka Abenteuerhaus - 820.2001.00.00

inkl. 1 Tür, 2 Fenster, Vordach auf Rundstützen und Boden

Sockelmaße Haus (ca.):
B 188 x T 168 cm
Höhe: ca. 212 cm

weka Abenteuerhaus

	ohne Veranda 820.2001.00.00 1.099,00 € Optionaler Montagepreis: 649,00 €		mit umlaufender Veranda 820.2002.00.00 1.499,00 € Optionaler Montagepreis: 709,00 €
--	--	--	---

Aufgrund der besonderen, natürlichen Bauweise ist jedes Haus ein Unikat. Daher sind alle gezeigten Produktbilder nur produktähnliche Abbildungen.



Code scannen und mehr entdecken!

Das Besondere

Die Welt mit Kinderaugen sehen

Jedes Haus ist ein Unikat! Erwecken Sie die Abenteuerlust in Ihrem Kind. Fördern Sie die Fantasie und verwandeln Sie Ihren Garten in eine ferne Westernstadt.



weka Kinderspielhaus 815 - 815.1212.15.00 - Vorhänge nicht im Lieferumfang enthalten

Mehr Vorteile

- » 3 große Fensteröffnungen
- » naturbelassenes Fichtenholz zum selber Anmalen

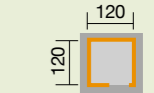
weka Kinderspielhaus 815

- für Kinder bis 6 Jahre
- **Gesamthöhe:** 153,5 cm
- **Wand:** 14 mm
- **Dach:** grüne, reißfeste Gewebepläne
- einfacher Aufbau durch Elementbauweise
- durch kompakte Maße auch als Indoor-Spielhaus nutzbar
- ohne Boden
- **Ausführung:** ① naturbelassen



weka Kinderspielhaus 815

3 Fensteröffnungen,
1 Türöffnung 52 x 79 cm



815.1212.15.00
224,99 €
Optionaler Montagepreis: 369,00 €





weka Sandkastenschiff 196 A · 196.0115.00.00 · Gestaltungsbeispiel

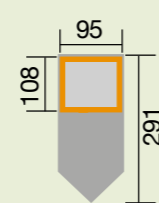
Mehr Vorteile

- » Sandkastenschiff mit toller Kajüte
- » inklusive Mast und Segel
- » für alle reiselustigen Abenteurer

weka Sandkastenschiff 196 A

- **Gesamthöhe:** 222 cm
- **Wand:** 18 mm starke Wände
- **Dach:** Massivholzdach
- **Inklusive:** Kajüte, Mast, Segel und Seile
- aus naturbelassenem Kiefernholz
- ohne Boden
- **Ausführung:** ① naturbelassen

Inkl. Kajüte, Sandkasten mit Sitzbrettern, Mast und Segel



weka Sandkastenschiff 196 A

196.0115.00.00
419,99 €
Optionaler Montagepreis: 479,00 €

Hier macht spielen Spaß!



weka Sandkasten 196 B Gr. 2 · 196.0116.00.00

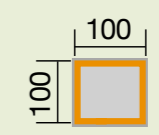
Mehr Vorteile

- » rundum wetterschutzlasert
- » praktische Sitzbänke durch faltbare Sandkastenabdeckung

weka Sandkasten 196 B

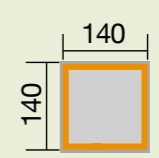
- **Gesamthöhe:** 24 cm
- **Wand:** 18 mm starke Wände
- **Klappbare Abdeckung:** dient dem Schutz des Sandes vor Verunreinigung und ist gleichzeitig eine praktische Sitzgelegenheit
- aus wetterschutzlasertem Kiefernholz
- ohne Boden

Mit klappbaren Abdeckelementen und Sitzbänken



196.0117.00.00
99,99 €
Optionaler Montagepreis: 279,00 €

weka Sandkasten 196 B



196.0116.00.00
146,99 € extra groß
Optionaler Montagepreis: 279,00 €

Inklusive Abdeckung zum Schutz des Sandes vor Verunreinigung!





www.weka-holzbau.com



Noch mehr Lust auf Entspannung mit WEKA?

Dann entdecken Sie pure Wellness in unserem aktuellen Saunakatalog! Mit einem breiten Angebot an Saunen, Infrarotkabinen und passendem Zubehör wird Wohlfühlen und Relaxen ein Leichtes.



Mehr Informationen finden Sie auf www.weka-holzbau.com

Bestell-Nr. 800.0390.13.69