





Träumen Sie von einem Gewächshaus?

Es gibt nichts Schöneres, als die Früchte der eigenen Arbeit zu ernten. Und zieht man dabei ein Gewächshaus in Betracht wird der Traum sehr viel konkreter. Eigene Tomaten, Gurken, Chilischoten und Kräuter schmecken einfach besser als gekaufte. Außerdem können Sie sicher sein, dass Ihr Obst und Gemüse unbehandelt ist, und nicht einmal um die halbe Welt transportiert werden musste, um bei Ihnen in der Küche zu landen. Vom Beet bis auf den Teller – bei Ihrer eigenen Ernte sind Sie bei jedem Schritt dabei.

Bei der Wahl eines Gewächshauses sollte man sich gründlich überlegen, wozu man es benutzen möchte. Bei einem können Sie sicher sein – wir hatten noch keinen Kunden, dem das gekaufte Gewächshaus hinterher zu groß war. Der eigene Garten muss Platz genug für das Gewächshaus bieten und gleichzeitig kann ein Gewächshaus nie groß genug sein.

Die Juliana Group ist einer der weltweit führenden Hersteller von hochwertigen Gewächshäusern für Privatpersonen und wurde 1963 von Mogens A. Stærmosé in Odense, Dänemark gegründet. Das Familienunternehmen wird heute von in dritten Generation geführt, von CEO Nikolaj Stærmosé. Hauptsitz und Produktion sind weiterhin in Odense und es gibt Tochterunternehmen in Großbritannien und Deutschland. Das Unternehmen exportiert in mehr als 20 Länder.

‘We help people grow’. Deshalb schaffen unsere Marken Halls, Juliana und Gabriel Ash, Raum sowohl für naturnahe

als auch magische Erlebnisse. Trotz unserer langen Geschichte steht bei uns die Zukunft im Fokus und wir beschäftigen uns ständig damit, wie wir die Nachhaltigkeit unserer Gewächshäuser und dessen Inhalte verbessern können.

Hier im Katalog präsentieren wir Ihnen die Halls-Gewächshäuser, die ihren Ursprung in der englischen Gewächshaus-Tradition finden.

Halls-Gewächshäuser sind in die drei Produktlinien Traditional, Qube und Cotswold unterteilt, von denen jede ihre Stärken, besonderen Eigenschaften und Merkmale aufweisen. In dem breiten Angebot ist also definitiv auch für Sie etwas dabei, egal ob Sie Anfänger oder erfahrener Gartenliebhaber sind. Weitere Inspiration finden Sie unter [Hallsgreenhouses.com](https://www.hallsgreenhouses.com).

Wir möchten Sie auch ganz herzlich in den Gewächshausclub einladen. Unter [Gewaechshausclub.de](https://www.gewaechshausclub.de) finden Sie Inspiration, Ratschläge und Anleitungen für das Leben im Gewächshaus und Sie können unseren Experten Ihre Fragen stellen. Lesen Sie mehr dazu auf Seite 42. Wir hoffen, Sie haben Lust im Gewächshausclub vorbeizuschauen.

Viel Vergnügen!
Juliana



Inhalt

Träumen Sie von einem Gewächshaus?	2
COTSWOLD Neuheit	4
Burford	10
Blockley	12
HALLS QUBE	14
Qube	20
Qube+	22
Qube Lean-to	24
HALLS TRADITIONAL	26
Popular	28
Universal	30
Magnum	32
Atrium	34
Garden Room	36
Altan	40
INFORMATION	42
Gewächshausclub	42
Zubehör	44
Modellübersicht	47

Von 1963 in die Zukunft

Im Herzen von Odense, Dänemark wurde im Jahr 1963 das Unternehmen Mogens A. Stærmosé gegründet. Im Laufe der Jahre wurden unterschiedliche Produkte für den Garten-gebrauch produziert und verkauft. Anfang der 70'er Jahre wurden dann die ersten Gewächshäuser hergestellt und aus Odense geliefert. Nach einigen Jahren änderte das Unternehmen den Namen zu Juliana Drivhuse (Gewächshäuser) und seither liegt der Schwerpunkt auf Gewächshäusern für private Gärten.

Viele Jahre wurden Gewächshäuser primär für den Anbau in Verbindung mit dem Küchengarten genutzt, den viele noch von den Großeltern kennen. Doch mit der Zeit ist das Gewächshaus aus der hintersten Ecke des Gartens näher an das Haus und die Terrasse gerückt, denn es hat sich gezeigt, dass Gewächshäuser einen fantastischen Klimaschirm sowohl für Pflanzen als auch Menschen bieten. Modernes Design und Materialien haben diese Reise unterstützt.

Heute, 60 Jahre nach der Gründung, ist das Unternehmen weiterhin ein Familienunternehmen und wird in der dritten Generation von Geschäftsführer Nikolaj Stærmosé geleitet. Unsere Hoffnung ist, dass Gewächshäuser auch in den kommenden Jahren Raum für Sternstunden in privaten Gärten auf der ganzen Welt schaffen. Bei uns heißt es 'We help people grow'.

Profile mit geteiltem Blankgals (Klassisch)	Profile mit Stegdoppelplatten (Isolierend)	Profile mit Sicherheits-glas in voller Länge (Wunderschön)
Unter den Glassorten finden Sie die Warennummer der Produkte		

Die Halls Gewächshäuser kommen mit drei verschiedenen Glastypen, und manche Modelle kommen in Alu, Grün und Schwarz. Unter den verschiedenen Modellseiten finden Sie welche Möglichkeiten es gibt.



Halls Cotswold

Kleinen Dörfern, alten Steinzäunen, kurvenreichen Straßen und blühenden Gärten. Die Cotswold Gewächshäuser wurden nach kleinen Dörfern aus dieser Umgebung benannt – Burford und Blockley.

Die britische Gartentradition ist bekannt für Qualität und ein gutes Preis-Leistungs-Verhältnis. Eben diese Eigenschaften haben auch das Design der Cotswold-Gewächshäuser beeinflusst. Zusammen mit innovativen Lösungen bietet Cotswold Ihnen das ideale Werkzeug, um Ihre Gewächshaus-Träume zu verwirklichen.

Die Cotswold-Gewächshäuser wurden im Jahre 2015 unter Berücksichtigung solider, englischer Gewächshaus-Tradition entworfen. So wurde ein leistungsfähiges Profilsystem entwickelt, das an das raue nordeuropäische Klima angepasst ist. Für die Gewächshäuser wurde ein neues



revolutionäres und patentiertes Türsystem Zero Threshold™ entwickelt, bei dem das traditionelle Türschwollenprofil vollständig vermieden wird. Dadurch wird ein barrierefreier Zugang zum Gewächshaus ermöglicht. Das Schiebetürsystem bietet Ihnen darüber hinaus eine Gewächshaustür, die nicht verklemmt, wie es bei vielen anderen Gewächshaus-Schiebetüren der Fall ist. Halls Cotswold wird in unserem Werk in Odense, Dänemark hergestellt.

Die Cotswold-Gewächshäuser sind für diejenigen geeignet, die sich ein solides Gewächshaus mit starken Aluminiumprofilen im Sinne klassischer, britischer Tradition wünschen. Die Seitenhöhe und Gesamthöhe der Häuser bieten ausreichend Platz, um Ihre Pläne für den Anbau von Gemüse und Blumen, sowie einen individuell gestalteten Außenraum verwirklichen zu können.



MADE IN
DENMARK



COTSWOLD



Die Cotswold-Reihe mit Zero Threshold

Robuste Konstruktion

Die starken Aluminiumprofile und der integrierten Fundamentrahmen beschleunigen den Bauprozess und sorgen für eine lange Lebensdauer. Alle Cotswold-Gewächshäuser haben 12 Jahre Garantie auf die Profile.

Cotswold Gewächshäuser haben ein klassisches Aussehen. Saubere, moderne Ästhetik ohne unschöne Türschienen. Die stabile, röhrenförmige Dachfirststange gewährleistet ein robustes, widerstandsfähiges Haus. Die Profile verfügen über einen sogenannten T-Schlitz, der die einfache Installation von beispielsweise Schattenrollos, Regalen und anderem praktischen Zubehör ermöglicht.

Alle Modelle verfügen über extra hohe Seitenwände für mehr Platz und Arbeitskomfort. Die zusätzliche Seitenhöhe vergrößert außerdem das Luftvolumen im Gewächshaus und bieten damit verbesserte Wachstumsbedingungen und genügend Platz für Sie und Ihre Pflanzen.

Zero Threshold™

Alle Cotswold-Gewächshäuser sind mit dem revolutionären, patentierten Zero Threshold™ Schiebetürsystem ausgestattet. Endlich wurde ein Gewächshaus-Türsystem entwickelt, das einen leichtgängigen und mühelosen Zugang gewährleistet. Das System beseitigt auch den herkömmlichen Türschwellebalken, sodass keine Stolpermöglichkeit besteht. Dies bietet einen barrierefreien Zugang und macht ein Cotswold-Gewächshaus ideal für Rollstuhlfahrer, und gewährleistet außerdem den Zugang mit

UK Patent No. 2 989 886 (E)

einer Schubkarre und erhöht die Sicherheit für Kinder. Das leichtgängige Öffnen und Schließen des Türsystems bedeutet auch einen geringeren Wartungsaufwand als bei herkömmlichen Gewächshaustüren.

Rahmen und Farben

Die Cotswold-Modelle sind in der Farbe Schwarz erhältlich. Die Qualität der Pulverbeschichtung hält erfahrungsgemäß über Jahrzehnte hinweg, und benötigt daher, abgesehen von der üblichen Reinigung ein- oder zweimal im Jahr, keine weitere Wartung.

Verglasung

Die Cotswold-Gewächshäuser werden mit 3 mm Sicherheitsglas in voller Länge geliefert. Sicherheitsglas in ganzen Bahnen sorgt für ein sauberes und ästhetisches Aussehen, ohne die traditionellen Glasüberlappungen und Glasklammern, da das Glas mit speziellen Montageleisten befestigt wird.



COTSWOLD



Abschließbare Türen und praktische Details

Die Cotswold-Schiebetüren verfügen alle über ein hochwertiges Türschloss, das mit einem einfachen Knopfdruck verriegelt werden kann. Darüber hinaus sind die Gewächshäuser mit einer Reihe von praktischen Details ausgestattet, darunter Sicherheitsabdeckungen für die Ecken.

Große Dachfenster

Während der Sommermonate ist es besonders wichtig, das Gewächshaus gut zu belüften. Die großen Dachfenster sorgen dafür, dass die warme Luft aus dem Gewächshaus strömen kann.

Breites Rinnensystem

Die 80 mm breiten, integrierten Dachrinnen fangen so viel Regenwasser auf wie möglich und sind leicht sauber zu halten. Die 40-mm-Fallrohre werden als Standardausstattung mitgeliefert



und sind mit herkömmlichen Sanitärsystemen kompatibel. Das Rinnenclip-System erhöht die Aufnahme des kostbaren Regenwassers und reduziert undichte Stellen, sowie das Herabtropfen von Kondenswasser.

Montage

Das Cotswold-Sortiment ist einfach zu montieren. Es werden klar illustrierte Anleitungen mitgeliefert und online gibt es eine Reihe von Videos, die Sie bei der Montage unterstützen. Im Bedarfsfall steht Ihnen unser Kundenservice gerne mit Rat und Tat zur Seite.

Die Cotswold
Modelle werden
mit integriertem
Fundamentrahmen
produziert

COTSWOLD

MADE IN DENMARK



Halls Burford 6,1 m²



80 mm breites Dachrinnen-System



Dachfirstverzierung



Robustes röhrenförmiges Dachprofil

Burford

Das Burford Modell verfügt über eine einzelne Schiebetür und ist ein 194 cm breites Gewächshaus, das alle besonderen Produkteigenschaften aufweist, einschließlich der hohen Seitenwände, die ein geräumiges Gefühl vermittelt, und Ihnen und Ihren Pflanzen eine großartige Atmosphäre bieten. Trotz der kompakten Größe, bietet das Burford Modell ausreichend Platz zum Anbauen und Züchten von Pflanzen.

 **COTSWOLD**

Modell Burford	L x B (cm)	Seiten- höhe (cm)	Gesamt- höhe (cm)	Türbreite (cm)	Fenster	Mit 3 mm Sicherheitsglas voller Länge – Preis**
610 Schwarz – 6,1 m ²	318 x 194	160	230	59	4	V01618 € 2.349

Stahlfundament

Halls Burford wird mit integriertem Fundamentrahmen produziert

**Empf. VK inkl. MwSt.

NEU



Halls Burford 6.1 m²

COTSWOLD

Halls Blockley 9,7 m²

MADE IN DENMARK



Große Dachfenster



Sicherheitsabdeckungen



Sicherheitsglas mit Montageleisten

Blockley

Das Blockley Modell ist ein 256 cm breites Gewächshaus mit doppelter Schiebetür. Die hohen Seitenwände und die Doppeltür vermitteln ein geräumiges Gefühl und sorgen so für eine großartige Atmosphäre mit viel Platz für Sie und Ihre Pflanzen. Die vier großen Dachfenster gewährleisten die notwendige Luftzirkulation.

 **COTSWOLD**

Modell Blockley	L x B (cm)	Seitenhöhe (cm)	Gesamthöhe (cm)	Türbreite (cm)	Fenster	Mit 3 mm Sicherheitsglas voller Länge – Preis**	
810 Schwarz – 8,1 m ²	318 x 256	160	252	120,8	4	V01627	€ 2.749
812 Schwarz – 9,7 m ²	380 x 256	160	252	120,8	4	V01636	€ 3.049
814 Schwarz – 11,3 m ²	441 x 256	160	252	120,8	4	V01645	€ 3.349

Stahlfundament

Alle drei Blockley Modelle werden mit integriertem Fundamentrahmen produziert

**Empf. VK inkl. MwSt.

Halls Blockley 11,3 m²



NEU




COTSWOLD



Halls Qube

Qube ist eine neu entwickelte Serie von Gewächshäusern, die 2019 auf den Markt gebracht wurden. Bei Juliana sind wir selbst für Design und Entwicklung verantwortlich. Ziel der Qube-Serie war es, ein modernes und einfaches Design zu erschaffen, das gleichzeitig eine Reihe einzigartiger Funktionen aufweist. Die viereckigen Rohrprofile, die den Gewächshäusern ihren Namen gegeben haben, verleihen den Häusern sowohl eine einzigartige Stabilität als auch eine ästhetische Leichtigkeit, bei der die Glasscheiben beinahe 'schweben'. Auf Grund des zeitlosen Designs passt sich ein Qube Modell ganz einfach der Umgebung an, in der es aufgebaut wird. Wir glauben, dass Qube zu einem modernen Klassiker wird, dem Sie Ihren ganz persönlichen Stempel aufdrücken und somit einen einzigartigen Außenraum kreieren können.

Alle Qube-Häuser bestehen aus schwarzem, pulverbeschichtetem Aluminium und sind durchgehend mit gehärtetem Glas ausgestattet, das sowohl das stromlinienförmige Erscheinungsbild unterstützt als auch Festigkeit verleiht und gleichzeitig eine freie Sicht gewährleistet, wenn man sich im Gewächshaus aufhält.




Die Glasscheiben werden mit doppelseitigem Klebeband und Montageleisten befestigt, die auf dem Glas liegen und so zum unbeschwerten Erscheinungsbild beitragen. Die Gewächshäuser sind mit einem revolutionären Türdesign auf Schienen ausgestattet, das eine stabile Schiebetür ermöglicht, die sich leicht öffnen und schließen lässt. Unsere Qube Kollektion besteht aus den freistehenden Gewächshäusern Qube und Qube+ mit jeweils Einzel- und Doppelschiebetüren und dem Qube Lean-To, unser Wandmodell in vier Größen. Halls Qube wird in unserem Werk in Odense, Dänemark, hergestellt.

Halls Qube ist ein Gewächshaus für diejenigen, die sich ein robustes Gewächshaus wünschen, das gleichzeitig von Leichtigkeit und Eleganz geprägt ist. Mit Halls Qube erhalten Sie einen modernen Außenraum im Garten, der sich sowohl zum Anbauen von Pflanzen als auch als Raum für Entspannung und Wohlbefinden eignet. Eine starke Wahl in einem wunderschönen Rahmen.

Auf den folgenden Seiten erfahren Sie mehr über die vielen Besonderheiten, die Sie mit einem Halls Qube erhalten.

 **MADE IN DENMARK**

QUBE



Mit Halls Qube bekommen Sie

Ein optisches Glashaus, mit einem leichten und zeitlosen Design, das leicht in die Umgebung passt. Eine einfache Optik und fast schwebend in seiner Erscheinung. Je nachdem wie Sie das Gewächshaus einrichten und wofür Sie es verwenden – geben Sie Ihr Gewächshaus Ihr persönliches Flair – und schaffen Sie Ihren eigenen einzigartigen Platz im Freien.

Ein solides Haus mit unseren neuentwickelten Hohlkammerprofilen, ergibt ein solides Gewächshaus - das extreme Wetterverhältnisse wie Sturm und Platzregen bewältigt. Wetterverhältnisse die uns öfter prägen werden.

Die einzigartigen Hohlkammerprofile sind so konstruiert, dass sie die Eigenschaften des Aluminiums optimieren. Das bedeutet das für jedes Profil weniger Aluminium verwendet wird, aber dass die Stärke die gleiche ist, wie bei den kräftigeren Profiltypen. Somit erhalten Sie ein starkes und solides Gewächshaus mit einer leichten und stilvollen Optik.



Ein revolutionierendes Türdesign mit Gleitschiene, ergibt eine stabile Tür, die leicht auf und zu geht. Diese Schiene ist ohne Räder und so konstruiert, dass sich die Tür nicht festklemmt oder aus der Schiene fällt. Die Konstruktion bedeutet gleichzeitig, dass die Tür sehr stabil ist. Die Tür ist dezent, wenn sie zu ist und trägt zu einem stilvollen Finish bei.

Wir haben unsere Halls Qube Kollektion im Windkanal für Sie getestet.

Sehen Sie das Video unter: [Hallsgreenhouses.com](https://www.hallsgreenhouses.com)



Scannen und entdecken


QUBE



Eine Tür mit niedriger Schwelle für einen leichten Zugang zum Haus, ohne dass Sie über eine hohe Kante steigen müssen. Somit es einfacher ist z.B. mit einem kleinen Wagen das Haus zu betreten.


Glasmontage mit Montageleiste sichert ein schönes Finish. Die Montageleiste ist die schöne Alternative zum Glashalter oder Fliegenbein, die den Gesamteindruck verunstalten und teils dafür sorgen, dass sich Dreck und Schmutz bildet.

Eine große Dachrinne für größere Regenmengen und die Möglichkeit ein 40 mm Fallrohr zu installieren, so dass Sie für jeden Wolkenbruch vorbereitet sind. Es ist von Vorteil, wenn Sie das Regenwasser in einem Behälter sammeln können, und z.B. für das Gießen verwenden können. Es gibt Sinn für die Umwelt und für Ihr Portemonnaie. Das Fallrohr selbst ist nicht im Lieferumfang enthalten, kann aber separat erworben werden.



3 mm Sicherheitsglas bietet erhöhte Sicherheit, da es widerstandsfähiger ist. Es ist daher besser geeignet während des Rasenmähens (Steinschläge). Sollten Sie doch Pech haben, dann zerbröselst das Glas, sodass Sie sich nicht verletzen können. Außerdem schafft das Sicherheitsglas auch eine stilvolle Optik für den einzigartigen Platz im Freien, wo es möglich ist Pflanzen anzubauen und sich als Mensch aufzuhalten.

Sie haben die Möglichkeit das Gewächshaus mit Fensteröffner, integrierten Tischen und Regalen einzurichten. Für Halls Qube haben wir eine Reihe von integrierbaren Zubehörprodukten entwickelt, die das Haus funktionell machen und gleichzeitig Pluspunkte verleihen, ohne dass Sie mit dem ästhetischen Ausdruck einen Kompromiss eingehen müssen.





Halls Qube 5,1 m²



Halls Qube 3,9 m²

Qube

Halls Qube ist in einem schönen, zeitlosen Design und leichten Stil gestaltet, der zu den meisten Gärten und Haustypen passt. Das Gewächshaus ist aus starken Profilen hergestellt, und gewährleistet ein robustes und haltbares Haus mit einer stilvollen Optik.



QUBE

Modell Qube	L x B (cm)	Seiten- höhe (cm)	Gesamt- höhe (cm)	Türbreite (cm)	Fenster	Mit 3 mm Sicherheitsglas voller Länge – Preis**	
66 Schwarz – 3,9 m ²	198 x 198	135	219	59,5	1	F09816 € 1.349	
68 Schwarz – 5,1 m ²	259 x 198	135	219	59,5	2	F09818 € 1.449	
610 Schwarz – 6,4 m ²	321 x 198	135	219	59,5	2	F09820 € 1.549	
Stahlfundament						Schwarz	Preis**
Fundament Qube 66						F06440	€ 289
Fundament Qube 68						F06441	€ 309
Fundament Qube 610						F06442	€ 329

**Empf. VK inkl. MwSt.

Halls Qube 6,4 m²



QUBE

Halls Qube+ 6,6 m²



 **MADE IN DENMARK**



Halls Qube+ 9,9 m²



Qube+

Die Doppeltür und die zusätzliche Breite bietet mehr Platz und ein größeres Raumgefühl im Halls Qube+ Gewächshaus. Ein Halls Qube+ ist daher perfekt für ein gemütliches Plätzchen zum Lesen, während Sie von der Sonne erwärmt werden, oder als Gartenlabor, wo Sie Ihre eigenen Kräuter, Gurken und Bohnen anbauen können.



Modell Qube+	L x B (cm)	Seitenhöhe (cm)	Gesamthöhe (cm)	Türbreite (cm)	Fenster	Mit 3 mm Sicherheitsglas voller Länge – Preis**
88 Schwarz – 6,6 m ²	261 x 261	135	246	117,8	2	F09862 € 1.349
812 Schwarz – 9,9 m ²	385 x 261	135	246	117,8	4	F09863 € 1.449
816 Schwarz – 13,0 m ²	508 x 261	135	246	117,8	4	F09864 € 1.549
Stahlfundament						Schwarz Preis**
Fundament Qube+ 88						F06443 € 339
Fundament Qube+ 812						F06444 € 379
Fundament Qube+ 816						F06445 € 419

**Empf. VK inkl. MwSt.

Halls Qube+ 13,0 m²



Platz für
grüne Ideen
und Ent-
spannung



QUBE

MADE IN DENMARK

Für Balkone, Terrassen und kleine Gärten gestaltet



Halls Qube Lean-to 7,1 m²



Halls Qube Lean-to 1,2 m²



Halls Qube Lean-to 0,8 m²

Qube Lean-to

Mit dem Qube Lean-to können Sie eine freie Wand für den Anbau benutzen und den Traum vom eigenen Gewächshaus erfüllen. Mit dieser Art von Gewächshaus wird die Hauswand im Laufe des Tages aufgewärmt, und diese Wärme wird ins Gewächshaus abgegeben. Dies sorgt für optimale Wachstumsbedingungen, im Frühling, sowie im Herbst.



Modell Qube Lean-to	L x B (cm)	Seiten- höhe (cm)	Gesamt- höhe (cm)	Türbreite (cm)	Fenster	6 mm SDPL*	Mit 3 mm Sicherheitsglas voller Länge – Preis**	
24 Schwarz – 0,8 m ²	127 x 65	189	204	64,2	0	-	F09934 € 769	
26 Schwarz – 1,2 m ²	189 x 65	189	204	64,2	0	-	F09935 € 919	
68 Schwarz – 4,7 m ²	251 x 188	189	230	128,4	2	Dach	F09936 € 1.449	
612 Schwarz – 7,1 m ²	374 x 188	189	230	128,4	2	Dach	F09937 € 1.649	
Stahlfundament							Schwarz	Preis**
Fundament Qube Lean-to 24							F06446	€ 149
Fundament Qube Lean-to 26							F06447	€ 179
Fundament Qube Lean-to 68							F06448	€ 279
Fundament Qube Lean-to 612							F06449	€ 319

* SDPL = Stegdoppelplatten = Polycarbonat **Empf. VK inkl. MwSt.

Halls Qube Lean-to 4,7 m²



QUBE



Halls Traditional

1934 wurde Halls Greenhouses in England gegründet. Ursprünglich bestanden die Gewächshäuser aus Holz, später übernahm Halls das neue Material Aluminium. Halls war das erste Unternehmen, das Gewächshäuser für Privatpersonen in Massenproduktion herstellte. Halls Traditional ist somit die Essenz der alten und berühmten englischen Gartentradition. Die Modelle wurden immer wieder nachgebaut und das nicht ohne Grund, denn die traditionellen Gewächshäuser von Halls sind von hervorragender Qualität zu günstigen Preisen, und bieten Ihnen somit ein ausgezeichnetes Preis-Leistungs-Verhältnis. Mehr als achtzig Jahre Erfahrung und Produktentwicklung zählen sich aus, und wir empfehlen auf jeden Fall das Original.

Die meisten Halls Traditional Modelle sind sowohl in unbehandeltem Aluminium als auch in schwarz und grün lackiertem Aluminium erhältlich. Bei den meisten Modelle können Sie zwischen traditionellem Gewächshausglas, Stegdoppelplatten oder Sicherheitsglas



wählen, und einige Modelle sind ausschließlich mit Sicherheitsglas erhältlich. Sicherheitsglas ist in unseren Gewächshäusern, im Gegensatz zu vielen anderen Gewächshausmarken, in ganzen Bahnen verarbeitet, so dass wir die traditionellen Glasüberlappungen und Glasklammern vermeiden. Die Breite der einzelnen Abschnitte beträgt in allen Gewächshäusern 60 cm. Das entspricht im Englischen zwei Fuß - ein traditionelles Maß, das geholfen hat, mehrere Produktnamen zu definieren.

Die Produkte wurden über viele Jahre entwickelt und die Methoden zum Einsetzen von beispielsweise der Glasscheiben variieren von Modell zu Modell. Von den sogenannten Fliegenbeinen und Glasklammern bis zu den Montageleisten bei den neueren Modellen. Diese Elemente sind Ausdruck der Entwicklung, die unser klassisches Sortiment durchlaufen hat.

Halls Traditional ist für diejenigen geeignet, die sich ein traditionelles Gewächshaus wünschen, in dem Einfachheit und Selbstversorgung von großer Bedeutung sind. Eine sichere Wahl und ein wunderbares Gewächshaus für Anfänger.



TRADITIONAL

Halls Popular 5,0 m²



Auch in Schwarz



Leichtgängige Schiebetür



Das Modell ist mit isolierendem Stegdoppelplatten erhältlich

Popular

Dieses Modell ist seit vielen Jahren unser Bestseller. Ein perfektes Anfängerhaus, das in jeden Garten passt. Glas und Stegdoppelplatten lassen sich einfach mit Clips montieren. Außerdem ist das Haus mit einer leichtgängigen Schiebetür und einem Fenster zur effektiven Belüftung ausgestattet.

TRADITIONAL

Modell Popular	L x B (cm)	Seiten- höhe (cm)	Gesamt- höhe (cm)	Türbreite (cm)	Fenster	Mit 3 mm geteilt Glas – Preis**	Mit 4 mm SDPL* voller Länge – Preis**	Mit 3 mm Sicherheitsglas voller Länge – Preis**		
66 Alu – 3,8 m²	195 x 193	122	196	60	1	SO0170 € 609	SO0206 € 679	70936 € 829		
66 Grün – 3,8 m²	195 x 193	122	196	60	1	SO8111 € 679	SO8113 € 749	SO8112 € 899		
66 Schwarz – 3,8 m²	195 x 193	122	196	60	1	F09938 € 679	F09939 € 749	F09940 € 899		
86 Alu – 5,0 m²	257 x 193	122	196	60	1	SO0172 € 659	SO0207 € 729	70928 € 879		
86 Grün – 5,0 m²	257 x 193	122	196	60	1	SO8101 € 739	SO8103 € 809	F09895 € 959		
86 Schwarz – 5,0 m²	257 x 193	122	196	60	1	F09708 € 739	F09709 € 809	F09894 € 959		
106 Alu – 6,2 m²	319 x 193	122	196	60	2	SO0201 € 709	SO0208 € 779	F09896 € 929		
106 Grün – 6,2 m²	319 x 193	122	196	60	2	SO8131 € 789	SO8133 € 859	F09898 € 1.009		
106 Schwarz – 6,2 m²	319 x 193	122	196	60	2	F09579 € 789	F09710 € 859	F09897 € 1.009		
Stahlfundament							Alu	Preis**	Schwarz	Preis**
Fundament Popular 66							SO1693	€ 179	SO8171	€ 209
Fundament Popular 86							SO1694	€ 179	SO8173	€ 229
Fundament Popular 106							SO1696	€ 219	F08202	€ 249

* SDPL = Stegdoppelplatten = Polycarbonat **Empf. VK inkl. MwSt.

Halls Popular 6,2 m²



Schaffen Sie
Harmonie mit
den Farben
der Natur



TRADITIONAL

Halls Universal 9,9 m²



Auch mit Stegdoppelplatten



Platz für Pflanzen und Ruhe



Einzelne Schiebetür

Universal

Halls Universal ist ein geräumiges Gewächshaus mit viel Platz für Pflanzen und Menschen. Die Konstruktion wird durch einen robusten Dachfirst verstärkt, und die leichtgängige Schiebetür verläuft Innerhalb der Profilrahmen, sodass überstehende Schienen vermieden werden. Das Gewächshaus hat zwei Fenster die wichtig für die Ventilation im Gewächshaus sind.


Das Haus ist in Aluminium, Grün und Schwarz erhältlich.

TRADITIONAL

Modell	L x B (cm)	Seitenhöhe (cm)	Gesamthöhe (cm)	Türbreite (cm)	Fenster	Mit 3 mm geteilt Glas – Preis**	Mit 4 mm SDPL* – Preis**	Mit 3 mm Sicherheitsglas voller Länge – Preis**		
128 Alu – 9,9 m ²	384 x 257	123	230	59	2	70882 € 1.269	70934 € 1.669	F09900 € 1.869		
128 Grün – 9,9 m ²	384 x 257	123	230	59	2	F09941 € 1.569	F09899 € 1.969	F09942 € 2.169		
128 Schwarz – 9,9 m ²	384 x 257	123	230	59	2	F09580 € 1.569	F09712 € 1.969	F09924 € 2.169		
Stahlfundament							Alu	Preis**	Schwarz	Preis**
Fundament Universal 128							SO1652	€ 279	F08652	€ 319

* SDPL = Stegdoppelplatten = Polycarbonat **Empf. VK inkl. MwSt.

Halls Universal 9.9 m²



TRADITIONAL

Halls Magnum 11,5 m²



Auch mit Stegdoppelplatten



Besonders großzügige Seitenhöhe



Zusätzliche Verstärkungen



Doppelte Schiebetür

Magnum

Das perfekte Gewächshaus für Gartenbesitzer mit hohem Platzbedarf. Die doppelte Schiebetür bietet leichten Zugang. Die großzügige Seitenhöhe gewährleistet reichlich Platz für Sie und Ihre Pflanzen. Alle drei Größen der Serie Magnum sind mit vier Fenstern für ausreichende Belüftung ausgestattet. Magnum ist in Aluminium, grün lackiertem Aluminium und bei zwei Größen auch mit schwarz lackiertem Aluminium erhältlich. Entscheidet man sich für 3 mm Sicherheitsglas in ganzen Bahnen, erhält man ein besonders attraktives Gewächshaus, das an eine klassische Orangerie erinnert.

TRADITIONAL

Modell Magnum	L x B (cm)	Seiten- höhe (cm)	Gesamt- höhe (cm)	Türbreite (cm)	Fenster	Mit 3 mm geteiltes Glas – Preis**	Mit 4 mm SDPL* – Preis**	Mit 3 mm Sicherheitsglas voller Länge – Preis**
108 Alu – 8,3 m ²	322 x 257	151	258	116	4	70886 € 1.519	70917 € 1.919	70918 € 2.119
108 Grün – 8,3 m ²	322 x 257	151	258	116	4	70888 € 1.789	70919 € 2.189	70889 € 2.389
128 Alu – 9,9 m ²	384 x 257	151	258	116	4	70890 € 1.669	70920 € 2.069	70921 € 2.269
128 Grün – 9,9 m ²	384 x 257	151	258	116	4	70892 € 1.939	70922 € 2.339	70893 € 2.539
128 Schwarz – 9,9 m ²	384 x 257	151	258	116	4	F09944 € 1.939	F09945 € 2.339	F09837 € 2.539
148 Alu – 11,5 m ²	446 x 257	151	258	116	4	70894 € 1.819	70923 € 2.219	70924 € 2.469
148 Grün – 11,5 m ²	446 x 257	151	258	116	4	70896 € 2.089	70925 € 2.489	70897 € 2.689
148 Schwarz – 11,5 m ²	446 x 257	151	258	116	4	F09671 € 2.089	F09711 € 2.489	F09672 € 2.689

Stahlfundament	Alu	Preis**	Schwarz	Preis**
Fundament Magnum 108	SO1651	€ 259	SO8213	€ 299
Fundament Magnum 128	SO1652	€ 279	F08652	€ 319
Fundament Magnum 148	SO1653	€ 299	SO8215	€ 339

* SDPL = Stegdoppelplatten = Polycarbonat **Empf. VK inkl. MwSt.

Halls Magnum 8,3 m²



TRADITIONAL

Halls Atrium 9,0 m²




Atrium

Halls Atrium ist ein besonders schöner Pavillon mit viel Platz für den Gemüseanbau oder als Atelier. Bei der Nutzung dieses Pavillons sind der Fantasie keinerlei Grenzen gesetzt. Mit dem Sicherheitsglas voller Länge ist dieses Modell äußerst elegant, außerdem wird der Ausblick nicht durch unterbrochene Glasflächen blockiert.

Für eine bessere Belüftung ist der Pavillon mit doppelter Schiebetür und drei Seitenfenstern, die sich öffnen lassen, ausgestattet. Damit vermittelt er das Gefühl, im Freien zu sitzen, und bietet Ihnen gleichzeitig Windschutz und ein Dach über dem Kopf, umgeben von Ihren Pflanzen.

Halls Atrium wird mit 3 mm Sicherheitsglas an den Seiten und einem Dach aus 6 mm Stegdoppelplatten geliefert.



Leichtgängige Schiebetür



Hohe Seiten, die genügend Platz für Tomaten- und Gurkenpflanzen bieten.

TRADITIONAL

Modell Atrium	L x B (cm)	Seitenhöhe (cm)	Gesamthöhe (cm)	Türbreite (cm)	Fenster	6 mm SDPL*	Mit 3 mm Sicherheitsglas voller Länge – Preis**	
Grün – 9,0 m ²	325 x 375	182	287	92	3	Dach	SO8802 € 3.699	
Schwarz – 9,0 m ²	325 x 375	182	287	92	3	Dach	F09525 € 3.699	
Stahlfundament							Schwarz	Preis**
Fundament Atrium							SO8811	€ 389

* SDPL = Stegdoppelplatten = Polycarbonat **Empf. VK inkl. MwSt.

Halls Atrium 9,0 m²



TRADITIONAL

Halls Garden Room 12,9 m²



Halls Garden Room

Halls Garden Room ist eine aktualisierte Version eines seit 60 Jahren bewährten, traditionellen Gewächshauses und bietet ein hervorragendes Preis-Leistungs-Verhältnis, wenn es um Gesamtgröße und innovative Funktionen geht.

Profile

Die traditionellen Gewächshausprofile wurden für das 21. Jahrhundert aktualisiert und wurde mit zusätzlichen Profilen versehen, um bei rauherem Wetter zurechtzukommen. Der Dachfirst wurde erhöht, nicht nur um mehr Luftvolumen im Gewächshaus anzubieten, sondern auch um die Schneelastkapazität zu verbessern. Die Dachrinne bietet eine bessere Wasserkapazität, um deutlich mehr Regenwasser einzufangen.

TRADITIONAL

Modell Garden Room	L x B (cm)	Seiten- höhe (cm)	Gesamt- höhe (cm)	Türbreite (cm)	Fenster	Mit 3 mm Sicherheitsglas voller Länge – Preis**	
Grün – 12,9 m ²	391 x 389	163	276	121,8	4	F09823	€ 3.699
Schwarz – 12,9 m ²	391 x 389	163	276	121,8	4	F09891	€ 3.699
Stahlfundament						Schwarz	Preis**
Fundament Garden Room						F06482	€ 379

**Empf. VK inkl. MwSt.

Spannende
Winkel und
Möglich-
keiten

Halls Garden Room 12,9m²

TRADITIONAL



Sicherheitsglas mit Montageleisten

Garden Room wird mit 3 mm Sicherheitsglas in voller Länge geliefert. Dies ist die beste Wahl, wenn es um die Verglasung eines Gewächshauses geht. Sicherheitsglas in voller Länge macht die normale Überlappung überflüssig und kann auch Windstößen mit hoher Geschwindigkeit besser standhalten. Durch die Montageleisten wird das Glas auf beiden Seiten auf jeder Scheibe über die gesamte Länge fixiert, wodurch das Glas, wie auch das Gewächshaus die Stabilität deutlich erhöht. Es bietet auch ein hervorragendes Finish mit dem zusätzlichen Vorteil, dass es einfacher zu reinigen ist.

Glasclips

Die neuen innovativen Glasclips verbessern den Regenwasserabfluss in die Dachrinnen beachtlich; Sie verhindern auch, dass das Wasser in das Gewächshaus eindringen kann. Aufgrund des durchdachten Designs minimiert es außerdem die Kondensation im Gewächshaus, die sich auf der Dachinnenseite sammelt, so dass das Kondenswasser ungehindert in die Dachrinne abfließen kann.



Rinnenverbindung zum Auffangen von Regenwasser

Der Wassersammler ist der erste seiner Art für Gewächshäuser. Mit diesem innovativen Design können Sie an zwei Stellen Wasser im Inneren des Gewächshauses auffangen.

Dachfenster

Vier Dachfenster zum Lüften des Garden Room werden standardmäßig mitgeliefert und sorgen so für eine ideale Luftzirkulation.

Türen

Die Tür und das innovative niedrigschwellige Türdesign bedeuten, dass Sie sich weder bücken noch eine Schwelle übersteigen müssen, um in Ihr Gewächshaus zu gelangen. Serienmäßig sind industriell inspirierte Türgriffe enthalten, um eine reibungslose Nutzung zu gewährleisten.

Halls Altan 1,3 m²



Perfekt für den Innenhof – mit wenig Platz



Altan

Das beliebte Modell Altan ist in zwei Größen erhältlich – 0,9 m² und 1,3 m² – und bietet damit gute Möglichkeiten, den Balkon oder eine Ecke auf der Terrasse zu nutzen. Erschaffe eine grüne Oase mit eigenen Tomaten, Gurken oder anderen Leckereien.

Beide Altan Modelle sind in Aluminium, Grün und Schwarz erhältlich.

TRADITIONAL

Modell Altan	L x B (cm)	Seitenhöhe (cm)	Gesamthöhe (cm)	Türbreite (cm)	Fenster	Mit 3 mm geteiltes Glas – Preis**		Mit 4 mm SDPL* – Preis**	
						Code	Preis	Code	Preis
Altan 2 Alu – 0,9 m ²	132 x 69	153	182	61	1	F09196	€ 369	F09613	€ 399
Altan 2 Grün – 0,9 m ²	132 x 69	153	182	61	1	70872	€ 399	F09808	€ 429
Altan 2 Schwarz – 0,9 m ²	132 x 69	153	182	61	1	F09946	€ 399	F09947	€ 429
Altan 3 Alu – 1,3 m ²	194 x 69	153	182	61	1	F09197	€ 399	F09614	€ 429
Altan 3 Grün – 1,3 m ²	194 x 69	153	182	61	1	70876	€ 429	F09809	€ 454
Altan 3 Schwarz – 1,3 m ²	194 x 69	153	182	61	1	F09948	€ 429	F09949	€ 454
Stahlfundament						Alu	Preis**	Schwarz	Preis**
Fundament Altan 2						70599	€ 89	F06460	€ 129
Fundament Altan 3						70603	€ 104	F06461	€ 159

* SDPL = Stegdoppelplatten = Polycarbonat **Empf. VK inkl. MwSt.

Halls Altan 0,9 m²



TRADITIONAL

Gewaechshausclub.de



Juliana Gewächshausclub

Seit mehr als zehn Jahren steht Juliana hinter dem, was allgemein als der Gewächshausclub bekannt ist. Die ursprüngliche Idee dieses digitalen Forums war und ist, dass alle Gewächshausbesitzer aufgrund Ihres gemeinsamen Interesses zusammenkommen können.

Für alle, die Gewächshausfreude pflanzen möchten

Aufregende Pflanzen im Gewächshaus anzubauen kann eine Kunst sein, aber zum Glück gibt es zahlreiche qualifizierte, sachkundige und erfahrene Gewächshausbesitzer, die ihre Tricks und Geheimnisse gerne mit anderen teilen. Der Gewächshausclub ist ein lebendiges Universum aus Tipps und Tricks, Inspiration, Anleitungen und Ratschlägen, sowie dem Austausch von Wissen und Erfahrungen.

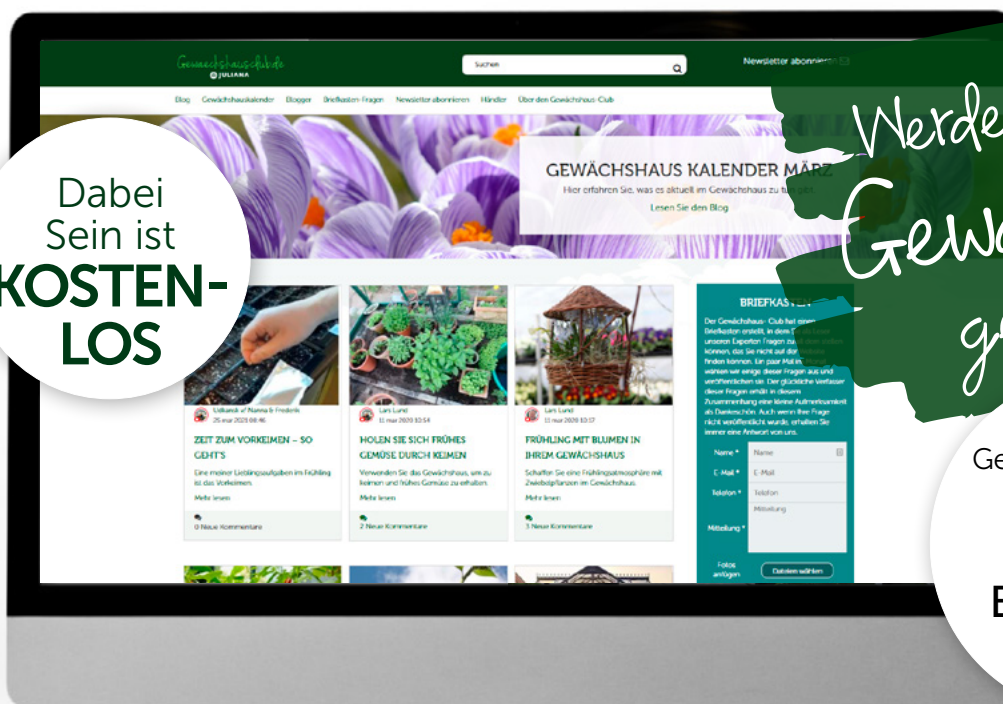
Newsletter und professionelle Unterstützung


Sie können den Gewächshausclub, so nutzen wie Sie es wünschen. Verwenden Sie die Webseite, wenn Sie Antworten auf bestimmte Fragen suchen oder wenn Sie Inspiration benötigen, um neue, wunderbare Erfahrungen in Ihrem Gewächshaus zu sammeln. Im Gewächshauskalender können Sie verfolgen, welche Aufgaben im Gewächshaus im jeweiligen Monat an der Reihe sind. Die vielen Artikel und Blog-Beiträge werden von professionellen Journalisten und Gärtnern geschrieben und bieten unerschöpfliches Gewächshauswissen und Inspiration. Und falls Sie nicht genau die Antwort finden, nach der Sie gesucht haben, können Sie in unserem Briefkasten Fragen an unsere verschiedenen Experten stellen. Wenn Sie sich für den Newsletter anmelden, werden Sie regelmäßig über die neuen Beiträge auf der Webseite,

Dabei
Sein ist
**KOSTEN-
LOS**

Werden Sie Teil der
**Gewächshaus-
gemeinschaft!**

Besuchen Sie
Gewächshausclub.de
**Bloggen
Kalender
Briefkasten
Artikel**





Einladungen zu Veranstaltungen, die Möglichkeit zur Teilnahme an Wettbewerben und Rabatte im Webshop informiert. Es lohnt sich also und ist kostenlos.

Lebensglück und selbstgezüchtete Tomaten

Das Gewächshaus ist ein fantastischer Ort im Garten. Selbst in den Wintermonaten oder an den ersten Frühlingstagen mit nur wenigen Sonnenstrahlen ist das Gewächshaus ein Raum, in dem man sich gerne aufhält und wohlfühlt. Wenn Sie mit den ersten Vorbereitungen im Frühjahr die Saison einleiten, wenn Sie im Sommer mitverfolgen können, wie es sprießt und wächst und wenn Sie dann Ihr eigenes Obst und Gemüse ernten und in besondere Geschmackserlebnisse verwandeln können, dann ist das Gewächshaus wunderbar lebensbejahend und der Inbegriff von Lebensfreude.

Bei Juliana glauben wir an Gemeinschaft - sei es die Gemeinschaft in der Familie, in der man seinen Kindern oder Enkelkindern mit dem Säen, Pflegen und Ernten im Gewächshaus Freude bereitet, oder größere Gartengemeinschaften, in denen man gemeinsam etwas schafft und das Zusammensein Freude bereitet.

Wir alle vom Juliana Team freuen uns, alle glücklichen Gewächshausbesitzer und alle die, die es noch werden wollen, in unserem Juliana Gewächshausclub willkommen zu heißen.

Wir wünschen Ihnen viel Freude!

Nikolaj Stærmose

CEO Juliana Group und glücklicher Gewächshausbesitzer





Aluminium Regal

Flaches Aluminiumregal. F04504 € 99



Regalhalterungen

Mit unseren Regalhalterungen finden Sie Ihre Lösung um die Art von Regal zu montieren, die zu Ihrem Gewächshaus passt.

F04811 (25 cm, 1 Satz 3 Stück) € 44

F04813 (50 cm, 1 Satz 3 Stück) € 57

Zubehör

Sobald Sie Ihr Gewächshaus montiert haben, ist es Zeit, es einzurichten und zu stylen, damit Sie Ihr Gewächshausleben beginnen können. Sie können aus einer großen Auswahl an verschiedenen Zubehörartikeln erhalten, die zu den Halls Modellen passen. Tische und Regale bieten Arbeitsplatz und Stauraum. Sie sollten auch über Pflanzenunterstützung, Schutz, Heizung, Belüftung, Temperaturen, Licht usw. nachdenken.



Integriertes Gewächshausregal

Das integrierte Gewächshausregal ist für die Unterwässerung ausgelegt.

F04570 (142 cm) € 119 · F04571 (213 cm) € 129



Lamellentisch und Lamellenregal für die Gube Modellen

Der Integrierte Tisch von Giebel zu Giebel bietet zusätzlichen Arbeitsraum, und das Regal bietet zusätzlichen Aufbewahrungsplatz.



Pflanzenregal

Die abnehmbaren Regale mit Lederriemen können für die Unterwässerung verwendet werden.

F04572 (36 cm) € 119 · F04573 (76 cm) € 129



Topfhalter

Metallring für Töpfe oder andere praktische Zwecke, integrierbar in den Profilen. F04842 € 15



Ringhalter

Großer Metallring, der als Ringhalter verwendet wird, aber für mehrere praktische Zwecke verwendet werden kann. F04850 € 26



Gewächshaus-Heizung

Hilft die Temperatur an kalten Tagen im Gewächshaus zu halten. F04453 € 99



Halter für Teelicht

Machen Sie es sich mit Teelichtern gemütlich. F04852 (Inkl. 2 Stück Halter und Gläser) € 32



Tablet-Halter

Für Tablet oder Telefon. F04849 € 29



Aufhängungshaken

Aufhängungshaken für z.B. Werkzeuge oder Handschuhe. F04845 (4 Stück) € 10



Solar-LED-Lampe

Die Lampe gibt ein warmes, gemütliches Licht. F04841 € 17



Drahtseil-Set

Das Drahtseil kann z.B zur Unterstützung von Reben eingesetzt werden. F04848 (2x6 m inkl. Aufhängungsbeslag) € 59



Abdeckkappen

Deckt die Muttern ab, die die Profile zusammenhalten. F04846 (20 Stück) € 9



Fallrohr

Fallrohr zum Auffangen von Regenwasser.
F03845 € 89



Schattierungsrollo

Einfache und abnehmbare Schattierungs-
lösung mit Saugnäpfen. E05119 € 69



Grünes Schattierungsnetz

Zur schnellen und effektiven Beschattung des
Gewächshauses. R04082 € 41· R04085 € 36




Ventomax

Automatischer Fensteröffner aus galvanisiertem
Stahl. F04011 € 37



Univent

Automatischer Fensteröffner aus Aluminium
mit Doppelfeder. F04031 € 51



Glasschneider

Hiermit können Sie selbst normales Gewächshaus-
glas (Blankglas/Floatglas) zuschneiden.
F04844 € 9



Erdthermometer

Zum bestimmen der Idealen Boden-
temperatur. F04351 € 15



Min-Max-Thermometer

Mit Anzeige, die gleichzeitig angibt, wie kalt
und wie warm es gewesen ist. F04355€ 27



Pflanzenspirale

Geben Sie hochwachsenden Pflanzen den
notwendigen halt. F04905 (3 Stück) € 29




Winkelbeschläge

Zum Aufhängen von z. B. Pflanzen
im Gewächshaus. F04716 (10 Stück) € 19



Vanlet Bewässerungsanlage

Automatische Bewässerungs- und
Düngungsanlage. F04201 € 139

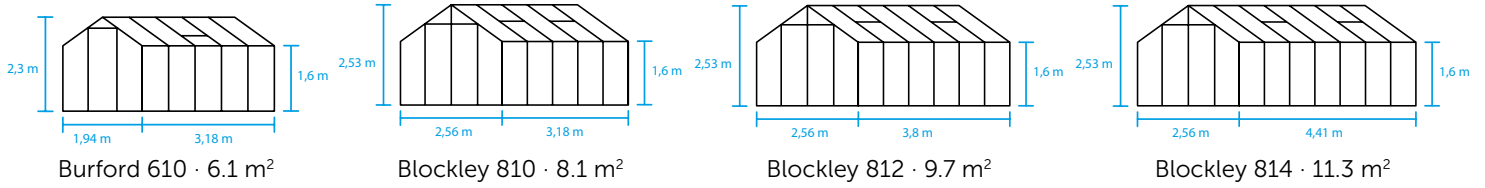


Stahlfundament

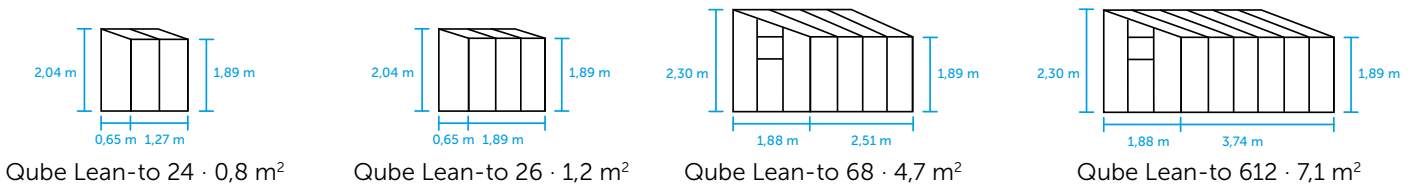
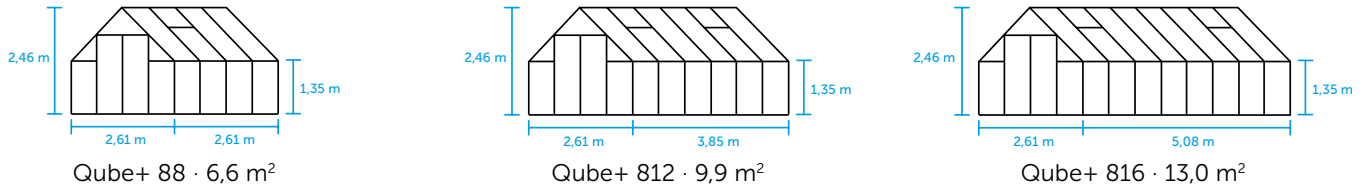
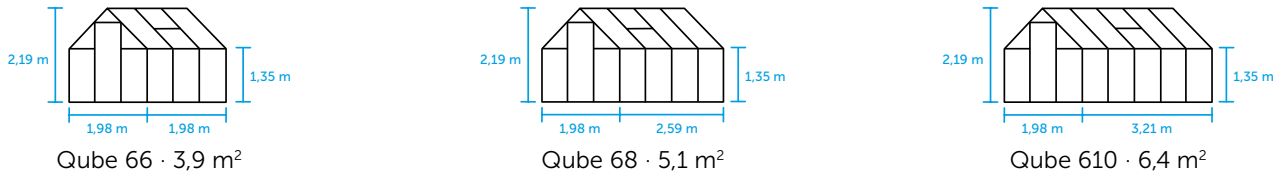
12 cm hoch mit Erdankern

Modellübersicht

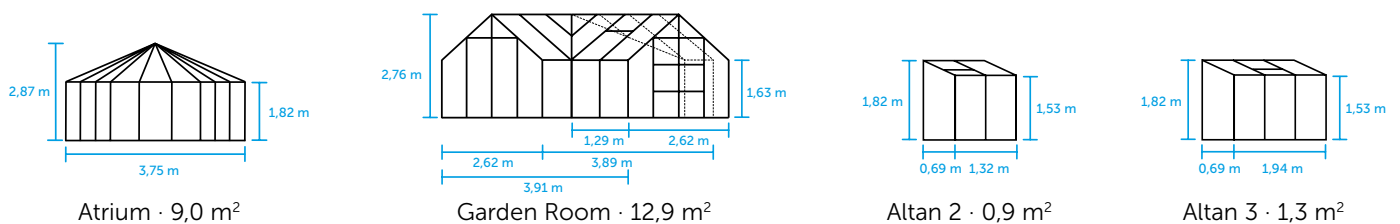
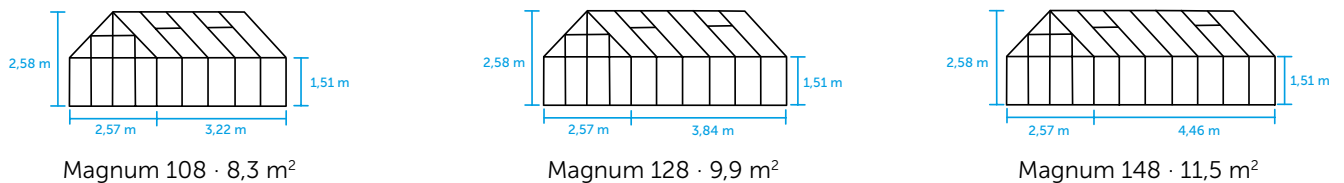
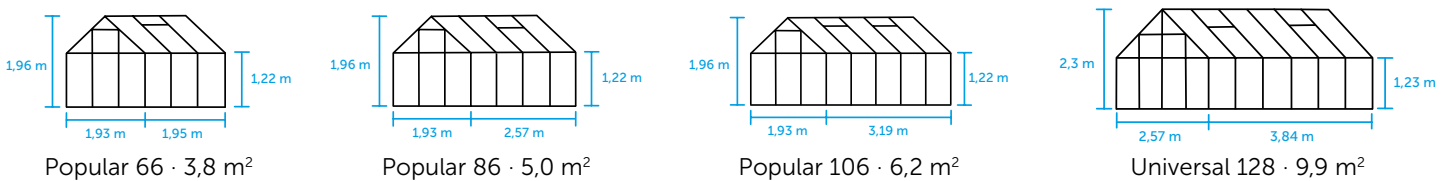
HALLS COTSWOLD



HALLS QUBE



HALLS TRADITIONAL



Die angegebenen Höhenmaße sind **ohne** Fundament. Für die Modelle Qube, Qube+, Qube Lean-to und Garden Room ist die angegebene Höhe **einschl.** das 12 cm Fundament (als Zukauf). Für Qube and Qube+ zeigt die Skizze die Außenmaße des Gewächshauses inkl. Dachrinne. Die angegebenen Höhen der Cotswold sind **inklusive** der integrierten Fundamentrahmen.



JULIANA GEWÄCHSHÄUSER GMBH

Maurerstraße 38 · 21244 Buchholz in der Nordheide · Deutschland

Tel: 01805-136 143 · info-de@juliana.com

Hallsgreenhouses.com

Katalog pr. Januar 2023
Vorbehalt für Änderungen
und Druckfehler