

Brafab

Thinking Outside

2022



Draußen ist das neue (Dr)in 06 / Leitfaden: Finden Sie Ihre Lieblingsmöbel 21 / Richtig sitzen! So wählen Sie Tische und Stühle 48 / Essen schmeckt draußen am besten 65



04



48



65

04

Entspannte Stunden am Pool

Die meiste Zeit am Pool verbringen wir auf dem Trockenen. Wir empfehlen die Produkte, die einen Poolbereich schaffen, den Sie nie wieder verlassen möchten.

12

Ein Sofa, mehrere Stile

Mit einem neutralen Sofa als Ausgangspunkt können Sie den Stil nach Lust und Laune verändern!

21

Gartenmöbel-Leitfaden 2022

Pflegeleicht, großzügig oder gemütlich – worauf legen Sie den meisten Wert? Wir helfen Ihnen, die passenden Gartenmöbel zu finden!

65

Essen schmeckt draußen am besten

Der Koch Tobias Millqvist stellt Rezepte für gesellige Stunden rund um die Außenküche vor.

06

Draußen ist (dr)in

Vergessen Sie den traurigen kleinen Essbereich – heute gestalten wir unsere Außenbereiche mit der gleichen Sorgfalt wie unsere Wohnzimmer.

16

So richten wir draußen ein

Drei Einrichtungsexperten verraten, wie sie ihr Traumambiente im Freien gestalten.

48

Richtig sitzen!

Wir beraten Sie bei der Wahl der Gartenstühle und -tische, damit Sie diesen Sommer bequem sitzen.

72

Durchdachte Lösungen

Brafab ist Experte für Details. Lassen Sie sich von einigen unserer zahlreichen Innovationen inspirieren.

Brafab

Thinking Outside ist eine Zeitschrift der Möbelmarke Brafab und erscheint einmal pro Jahr. Diese Nummer erscheint im Januar 2022.
Redakteure: Johanna Lagerfors, OTW.
Designer: Andrea Brandin, OTW.
Für den Inhalt verantwortlich: Ida Hedunger, Brafab.
Druck: Ruter.

Draußen ist (dr)in!

Was gibt es Schöneres, als an einem lauen Sommerabend mit Freunden draußen zu sitzen oder es sich allein noch bis in den Herbst hinein mit Buch und Decke gemütlich zu machen? In den letzten Jahren haben unsere Außenbereiche für uns immer mehr an Bedeutung gewonnen. Was früher vielleicht nur eine einfache Terrasse war, ist heute zu einer Erweiterung des Wohnzimmers geworden, zu einem Ort, an dem wir uns entspannen, kochen, Zeit miteinander verbringen und lesen.

Wir bei Brafab haben den Ehrgeiz, Sie immer zu inspirieren und Ihnen dabei zu helfen, einen Außenbereich zu schaffen, der genau Ihren Wünschen und Bedürfnissen entspricht. Dies tun wir unter anderem durch dieses Magazin, Brafab Thinking Outside, in dem wir unsere Leidenschaft für die Möglichkeiten teilen möchten, Zeit im Freien zu verbringen – sowohl im Sommer als auch in der kälteren Jahreszeit.

IN DIESER AUSGABE VON Thinking Outside möchten wir Ihnen Anregungen, aber auch praktische Ratschläge geben, wie Sie Ihre Gartenmöbel am besten pflegen und worauf Sie beim Kauf eines neuen Sofas, eines neuen Esstischs oder Stühlen für Ihren Außenbereich achten sollten. Komfort ist eine unserer wichtigsten Grundpfeiler – egal welchen Stil Sie bevorzugen und welche Art von Möbel Sie benötigen, in unseren Möbeln sitzen Sie immer bequem und können so alle unvergesslichen Momente so richtig genießen.

Erweitern Sie Ihren Wohnbereich nach draußen, ob zum Entspannen oder für gesellige Stunden und tun Sie Ihr Bestes, um jedem Moment in vollen Zügen zu genießen.

DIE ANFÄNGE VON BRAFAB reichen weit zurück und wir blicken auf eine großartige Geschichte zurück, auf die wir aufbauen können. Wir fingen in den 1930er Jahren als kleines Familienunternehmen an, damals lag der Fokus vor allem auf der Herstellung und dem Vertrieb von Körben, Leitern und anderen Gebrauchsgegenständen. Seitdem sind wir gewachsen und haben uns zu einem der größten Gartenmöbelunternehmen Nordeuropas mit Vertrieb in und außerhalb Europas entwickelt. Was sich nicht geändert hat, ist, dass wir nach wie vor großes Gewicht auf gute Beziehungen zu unseren Mitarbeitern, Lieferanten, Vertriebshändlern und Kunden legen.

LASSEN SIE SICH ALSO von dem Magazin, das Sie in der Hand halten, inspirieren und schauen Sie sich gerne auch auf unseren anderen Kanälen um. Sie finden das ganze Jahr über Inspiration und Ratschläge auf unseren Seiten auf Facebook, Instagram und Pinterest sowie auf brafab.com.

WIR WÜNSCHEN IHNEN eine angenehme Lektüre und viele schöne Stunden im Freien, ob auf Ihrem Balkon, Ihrer Terrasse oder in Ihrem Garten.

Viel Spaß beim Lesen!
 Ida Hedunger,
 Marketingchefin



„Erweitern Sie Ihren Wohnbereich nach draußen, ob zum Entspannen oder für gesellige Stunden.“





Vevi Liege, Julita Leuchte und Vevi Bank.

Entspannte Stunden am Pool

Es gibt kaum etwas Schöneres, als an einem heißen Sommertag am Pool zu entspannen. Damit echte Entspannung aufkommt, ist der Bereich um den Pool herum mindestens genauso wichtig wie der eigentliche Pool. Die verstellbaren Liegen von Brafab aus wasserbeständigem Material lassen sich leicht bewegen. Wer Platz hat, kann auch eine Lounge- oder Essgruppe am Pool aufstellen, um bis zum Sonnenuntergang die wundervolle Atmosphäre zu genießen.

1. Belfort Leuchte aus Aluminium, Farbe Burnt paprika.
2. Vannes Beistelltisch aus weißem Aluminium.
3. Akleja Liege aus Kunstrattan mit Gestell aus schwarzem Aluminium.
4. Elati Liege mit Rahmen aus Teakholz mit Auflage aus Textilien.
5. Vevi Loungesessel aus weißem Aluminium.
6. Atlantico Liege aus weißem Polypropylen.
7. Ceibo Liege aus hellem Kunstrattan mit beigefarbener Auflage.
8. Delia Beistelltisch.



Trauen Sie sich, unterschiedliche Materialien und Stile zu mischen! Hier haben wir den Kornell Esstisch mit Midway Lehnstühlen kombiniert, die zusammen ein sommerliches und natürliches Ambiente kreieren.

Draußen ist das neue (Dr)in

Ausgedehnte Mahlzeiten an warmen Sommerabenden mit Freunden, mit einem guten Buch im Schatten entspannen oder ein Ort, an dem die Familie zusammenkommt, selbst wenn der Herbst schon Einzug hält? Wir alle nutzen unsere Außenbereiche auf unterschiedliche Art, und mit der richtigen Einrichtung kann die Terrasse oder der Balkon zu dem zusätzlichen Raum werden, nach dem Sie sich gesehnt haben.

TEXT JOHANNA LAGERFORS FOTO ALICE JOHANSSON

Noch nie haben wir unsere Außenbereiche so viel genutzt und genossen wie in den Jahren 2020 und 2021. Die meisten von uns haben viel mehr Zeit als gewohnt zu Hause verbracht, und deshalb ist es umso wichtiger geworden, unsere Außenbereiche wirklich genießen zu können. Wir haben neue Wege gefunden, uns zu treffen und Zeit miteinander zu verbringen und haben viele Aktivitäten, bei denen wir uns früher in Innenräumen aufgehalten haben, in Gärten, Innenhöfe und auf die Terrasse verlegt.

TATSACHE IST JEDOCH, dass dies ein Trend war, der schon vor der Pandemie begann. In den letzten Jahren ist der Wunsch stark gewachsen, unseren Wohnbereich ins Freie zu verlegen, was oft als „Outdoor-Homing“ bezeichnet wird.

„Immer mehr Menschen schaffen Außenbereiche, mit denen die Saison verlängert wird und die zu einem zusätzlichen Raum werden, in dem man sich auch bei Regen oder Wind aufhalten

kann. Man möchte eine wohnliche Atmosphäre schaffen und auch im Freien ein gemütliches Ambiente kreieren.“

Das sagt Marie Bergqvist, Produktchefin bei Brafab. Ihrer Ansicht nach gewinnen Gartenmöbel zum Entspannen und Relaxen im Jahr 2022 immer mehr an Bedeutung, mit dicken, komfortablen Auflagen und einer größeren Sitztiefe bei Sofas und Sesseln.

„Das Geheimnis besteht darin, sich wirklich darüber Gedanken zu machen, wie Sie Ihren Außenbereich nutzen möchten, welche Funktionen Sie benötigen und wie Sie mehr Räume im Raum schaffen können“, fährt Marie fort.

EINE LOUNGEGRUPPE IST in vielerlei Hinsicht das perfekte Gartenmöbel, in dem viele Gäste zum Kaffeetrinken und für gesellige Stunden Platz haben – oder auf dem Sie sich einfach nur entspannen können. Heute gibt es Möbel für alle Bedürfnisse. Wer viel Platz hat, möchte vielleicht sowohl einen richtigen Essbereich mit vielen Plätzen als auch ein Ecksofa aufstellen, auf dem man es sich nach dem Essen bequem machen kann. Ein wichtiger

Trend ist momentan, dass wir auch in unseren Außenbereichen größere Möbel aufstellen. Wenn Sie dagegen etwas weniger Platz haben, kann es sinnvoll sein, Funktionen zu kombinieren – zum Beispiel mit einem etwas höheren Sofatisch, an dem man auch bequem essen kann.

„Wir teilen Gartenmöbel entsprechend ihrer Funktion in drei Gruppen ein. Lounge ist die traditionelle Sofagruppe mit niedrigem Tisch, bei der die Entspannung im Vordergrund steht. Low Dining sind Gruppen mit etwas höheren Tischen, in denen Sie sowohl entspannen als auch einen Kaffee oder sogar ein Abendessen servieren können. Dining sind traditionellere Esstischgruppen bestehend aus Tischen und bequemeren Stühlen“, erklärt Marie Bergqvist.

BEIGE NUANCEN UND andere Erdtöne werden auch 2022 angesagt sein, ebenso wie gedeckte Grün-, Braun- und erdige Rotbrauntöne. Zwei Beispiele sind Brafabs Farben Bistro brown und Garden green. Sand, Stein und Mineralien inspirieren dazu, ein natürliches und warmes Ambiente mit einem Hauch mediterraner Ästhetik zu kreieren, einem idealen Ort, um laue Sommertage zu genießen. Mit ein paar Olivenbäumen in großen Töpfen oder auch einer Silberbirne, die dem nordischen Klima besser standhält, geben Sie Ihrem Außenbereich den letzten Schliff.


„Die Grenze zwischen drinnen und draußen verschwindet zunehmend. Einrichtungsdetails, die früher im Freien undenkbar waren, wie ein Teppich unter dem Esstisch auf der Terrasse und jede Menge Kissen im Loungesofa sind heute sehr beliebt. Es ist leicht zu verstehen, warum“, sagt Marie Bergqvist

Möglich geworden ist dies durch innovative Textilien, die in ihrer Haptik herkömmlichen Stoffen ähneln, aber Wetter und Wind viel besser standhalten. Dass es im Trend liegt, verschiedene Materialien und Stile zu mischen, ermöglicht noch größere Flexibilität.



Die Serie Rana zeichnet sich durch einen zeitlosen modernen und entspannten Stil und Komfort aus. Diese Sofagruppe ist gut geeignet für alle, die auf dem Sofa sitzen und essen möchten, da Tisch- und Sitzhöhe etwas höher sind, was wir Low Dining nennen.

„Die Grenze zwischen drinnen und draußen verschwindet zunehmend.“



Samvaro ist eine moderne und zugleich klassische Serie aus Aluminium, die viele Kombinationsmöglichkeiten bietet. Die runden, weichen Formen dieser Serie kreieren eine einladende, gemütliche Optik, bei der die Details im Zentrum stehen. Auf der Abbildung ist eine Sofagruppe in Loungehöhe zu sehen.



Warum sich mit einem Stil zufrieden geben, wenn es so viele andere gibt, die uns gefallen? Hier haben wir mehrere Tische aus der Nimes Serie mit Stühlen mit unterschiedlichen Formen, Ausdrucksformen und Materialien kombiniert. Eine Lösung, die sowohl ein interessantes Ambiente kreiert als auch große Flexibilität bietet.



Komfortabel mit genug Platz für alle! Stettler ist im Hinblick auf Sitztiefe und Sitzbreite eines von Brafab's geräumigsten Sofas. Hier kann die ganze Familie gemeinsam entspannen und es gibt reichlich Platz für Gäste.

UM DER FLEXIBILITÄT DES modernen Menschen gerecht zu werden, bieten viele Möbel von Brafab Variationsmöglichkeiten, wie zum Beispiel Satz-tische, die nach Bedarf verkleinert, vergrößert und verschoben werden können. Der natürliche Trend wiederholt sich auch in der Form, bei der runde, organische Linien immer häufiger die traditionell geraden Linien ergänzen. Außerdem sehen wir zunehmend Materialien, die wie Holz, Keramik und Stein aussehen und sich auch so anfühlen.

Der „Outdoor homing“-Trend hat zudem dazu geführt, dass die Saison für Gartenmöbel in den letzten Jahren deutlich länger geworden ist, teils

aufgrund der Tatsache, dass viele ihre Veranden verglast haben und teils, weil heute mehr Leute Gartenmöbel im Innenbereich einsetzen. Hierbei kann es sich um Rattanmöbel im Badezimmer oder um robustere Esstischstühle handeln, die in Küchen im Landhausstil sehr beliebt sind.

„Das ist eine überaus interessante Entwicklung! Funktionell einrichten ist das A und O, um sich rundum wohlfühlen zu lassen. Lassen Sie sich genug Zeit und überlegen Sie in aller Ruhe, wie Sie Ihren Außenbereich heute nutzen – und wie Sie ihn in Zukunft nutzen möchten. Es lohnt sich. Und vergessen Sie nicht, beim Einrichten Spaß zu haben! ●

Nicht verpassen!

Erfahren Sie mehr über Lounge, Low dining und Dining auf den Seiten 48-50. Erfahren Sie mehr über unsere wasserbeständigen Auflagen auf Seite 56.

Ein Sofa, mehrere Stile




Die Stylistinnen
Maja Furenberg
Ring und Atta
Ring führen die
Einrichtungsfirma
Studio In.

Immer mehr Menschen möchten nachhaltig und dauerhaft einrichten und entscheiden sich daher für zeitlose Möbel von guter Qualität.

Nachhaltige Möbel sind anpassungsfähig und passen in unterschiedliche Zusammenhänge - zum Beispiel unser Weldon Sofa, das perfekt in unser nordisches Klima passt. Blättern Sie weiter, um sich anzusehen, wie ein und dasselbe Möbelstück auf drei unterschiedliche Arten gestylt werden kann, um zu verschiedenen Einrichtungsstilen zu passen - oder zu unterschiedlichen Stilrichtungen im selben Haus.


TEXT ELLEN SIMON FOTO ALICE JOHANSSON STYLING STUDIO IN

Weldon
Sofagruppe,
Vevi Sofatisch,
Belfort
Leuchte und
Averio Teppich.



Stilvorschlag 1: Nature


In einem naturnahen Stil finden wir Ruhe und Harmonie. Wählen Sie Textilien im gleichen Ton wie das Sofa und halten Sie sich an eine natürliche Farbskala. Material wie Sisal, Rattan und Leinen eignen sich gut. Hier bildet Weiß einen frischen Kontrast zum beigen Grundton. Bepflanzen Sie große Töpfe aus Keramik und Terrakotta mit zartem Gras, um ein naturnahes Ambiente zu kreieren. Kerzenlicht sorgt für besondere Stimmung!



Weldon
Sofagruppe,
Belfort Sofatisch,
Itonda Sofatisch,
Vind Leuchte,
Pilas Kissen und
Handzame Plaid.

Stilvorschlag 2: Modern

Ein moderner Stil zeichnet sich durch Schlichtheit, Kontraste und dunkle Elemente aus. Material und Oberflächen sind wichtig, um diesen Stil interessant zu machen. Halten Sie Kissen und Decken einfarbig, aber gerne mit Struktur und in Materialien mit interessanten Oberflächen wie Wolle oder Samt. Geben Sie einer größeren Lampe oder Leuchte mit prägnanter Formsprache eine zentrale Rolle. Schwarze und dunkelbraune Details komplettieren den Stil.



Weldon
Sofagruppe,
Vevi Sofatisch,
Kotte Sitzpuff,
Nimy Kissen,
Bertrix Kissen
und Vind Lampe.

Stilvorschlag 3: Playful

Mit bunten Kissen und Textilien wird ein fröhlicher, lebendiger Stil kreiert. Hier gibt es keine Regeln, sondern wir folgen unserem Herzen und unserem Geschmack zu hundert Prozent. Kombinieren Sie mit weißen Details, um ein sommerliches Ambiente zu kreieren. Muster sind natürlich herzlich willkommen. Bunte Sommerblumen in bunten Glasvasen runden diesen Stil perfekt ab.

So richten wir draußen ein!

Wir haben drei Einrichtungsenthusiastinnen gefragt, was für sie beim Gestalten von Außenbereichen wichtig ist und was sie von Brafabs Produkten halten. Lehnen Sie sich entspannt zurück und lassen Sie sich von Zozan Sinjari, Emelie Sundberg und Frida Lundgren inspirieren, die hier ihre besten Einrichtungstipps für den Außenbereich verraten.

TEXT ELLEN SIMON

FOTO ZOZAN SINJARI, EMELIE SUNDBERG, FRIDA LUNDGREN



Zozan Sinjari
@zozansinjari

Zozan Sinjari lebt in Täby in Stockholm und hat ein Faible für Formen und Linien. Ihre Terrasse strahlt sowohl Luxus als auch Harmonie aus – sie ist mit hellen Möbeln und Textilien eingerichtet, die die Grenze zwischen Drinnen und Draußen verwischen.



Vevi Loungestuhl und Sofatisch.

Wie würdest du deinen Einrichtungsstil beschreiben?

„Recht reduziert, skandinavisch, hell und einfach. Ich mag Formen und Linien und habe eine Vorliebe für die neutrale Farbskala. In den letzten Jahren ist mir Nachhaltigkeit immer wichtiger geworden, daher wähle ich gerne Einrichtungsgegenstände und Materialien, die lange halten. Stein und Holz gefallen mir zum Beispiel besonders gut!“

Welche Materialien hast du für deinen Außenbereich verwendet?

„Nachhaltige Materialien, die dem skandinavischen Sommer standhalten. Vorzugsweise solche, die so wenig Wartung wie möglich benötigen. Harte Materialien wie Aluminium sind gut geeignet und haben oft ein schönes Design mit geraden Linien. Dann kannst du die Härte mit Textilien und Holzdetails abmildern.“

Wie richtest du ein, um ein Urlaubsfeeling zu kreieren?

„Ich versuche, ein Ambiente zu schaffen, das möglichst bequem und einladend ist. Unsere Lounge soll ein Ort zum Kuscheln, Entspannen und für Geselligkeit sein. Ich möchte nicht, dass man Auflagen und Ähnliches

von drinnen holen muss. Damit ein echtes Urlaubsfeeling entsteht, möchte ich alles griffbereit haben. Ganz wichtig: Abstellflächen für Getränke und Snacks nicht vergessen und eine Aufbewahrungsmöglichkeit für Decken, die einfach und unkompliziert ist. Dann ist es natürlich wichtig, Möbel zu wählen, die bequem sind.“

Wenn du drei Favoriten aus dem Sortiment von Brafab auswählen könntest, welche wären das?

„Der Sessel Vevi, der Teppich Averio und der Holzkorb Samlas, den ich auf meiner Terrasse habe! Ich mag die Sessel, weil sie schön und wartungsfrei sind, den Teppich, weil er auflockert und den Korb, weil er zu einem praktischen Detail wird, in dem ich Zeitungen, Decken oder was auch immer aufbewahren kann.“ ●

„Harte Materialien wie Aluminium sind gut geeignet und haben oft ein schönes Design mit geraden Linien.“

Beschreibe deinen Einrichtungsstil!
 „Skandinavisch und ländlich! Bei mir zuhause gibt es viele Elemente aus Holz, Leinen und Marmor und eine Mischung aus Vintage und Neu. Mir ist es wichtig, dass die Umgebung im Haus stimmig ist, weshalb ich bei erdigen Farben wie Beige und Grün bleibe. Jetzt wohne ich in einem Haus aus der Jahrhundertwende und mag das ländliche Flair des Hauses. Als ich im Neubau wohnte, hatte ich einen etwas moderneren Einrichtungsstil.“

Was sollte man deiner Ansicht nach bei der Wahl von Gartenmöbeln bedenken?

„Die Möbel müssen natürlich wetterfest sein. Da man Gartenmöbel meist über längere Zeit hat, investiere ich gerne in hochwertige Möbel. Wir haben zu Hause eine Teakholzgruppe von Brafab, die im Laufe der Jahre wirklich mit Stil gealtert ist. Bei der Auswahl von Gartenmöbeln würde ich also sagen: Formschön, bequem und zeitlos – darauf kommt es an.“

Hast du ein paar Tipps, woran man bei gemütlichen Essbereich denken sollte?

„Versuche mal, den Essbereich einzurahmen. Unsere Esstischgruppe steht unter einer Pergola, an der ich Kletterpflanzen hochranken lasse und die ich mit Leinenvorhänge versehen habe. Das bietet Sonnenschutz und schafft Gemütlichkeit. Wenn man keine Pergola hat, kann man den Essbereich mit großen Töpfen einrahmen oder mit Hilfe einer Hecke, wenn der Tisch auf einer Wiese steht. Dann mit Lichterketten und Leuchten schmücken und schöne Textilien nicht vergessen, wenn man sich zum Essen setzt!“

Was zeichnet deiner Meinung nach Brafabs Produkte aus?

„Die Qualität – man merkt wirklich, dass es sich um Qualitätsprodukte handelt, die lange halten. Dann gefällt mir auch das schöne und klassische Design. Aber am wichtigsten ist für mich ganz klar die Qualität.“ ●



Emelie Sundberg
 @emelie.sundberg

Emelie Sundbergs Haus aus den 1930er Jahren in Spånga in Stockholm ist eine gemütliche Oase. Hier hat der Außenbereich genauso viel Liebe erhalten wie das Innere des Hauses.

„Formschön, bequem und zeitlos – darauf kommt es an.“



Der Vallda Hängesessel in Naturrattan lädt zum Entspannen und Genießen ein.



Gammeldags Tisch, Sofa und Stuhl (lackiert).



Vallda Stuhl und Handzame Plaid.

Hast du einen besonderen Einrichtungsstil?

„Ja, absolut, wenn auch etwas uneinheitlich!

Ich würde meinen Stil

als rustikal und ländlich bezeichnen, ich verwende gern Einrichtungselemente aus Schaffell, Leinen, Rattan und folkloristischen Stil. Ich wähle beim Einrichten immer neutrale Naturfarben, besonders gern mag ich Umbra, Ocker und Terrakotta. Mein Einrichtungsstil hat sich eigentlich kaum geändert seit ich Zuhause ausgezogen bin, ich habe noch viele der Möbel, die ich damals angeschafft habe.“

Wie gestaltest du einen gemütlichen Außenbereich?

„Mein bester Tipp ist: traut euch, richtig viele Sitzplätze zu schaffen! Es ist schwierig, Gartenmöbel zu finden, die alle deine Bedürfnisse erfüllen. Versuche daher, deinen Garten so zu gestalten, wie du dein Haus eingerichtet hast. Zum Beispiel ein kleines Sofa auf der Südseite für den Morgenkaffee, eines mit mehr Sitzgelegenheiten, wenn Gäste zum Abendessen kommen und ein paar richtig bequeme Sessel für die sommerlichen Kreuzworträtsel und das Mittagsschläfchen. Ich habe zwar einen richtig großen Garten, dennoch hätte ich gerne mehr Sitzplätze. Im Frühjahr möchte ich gern noch eine größere Sitzgruppe von Brafab

unter unserer hundertjährigen Eiche aufstellen.“

Du hast Tische und Stühle von Brafab mit roter Leinölfarbe gestrichen. Woran denkst du beim Einrichten im Hinblick auf Farb- und Materialwahl?

„Ich war begeistert, als ich gesehen habe, dass die Möbelserie Gammeldags unbehandelt erhältlich ist, weil ich sie gerne nach meinen Wünschen gestalten wollte. Unser Haus ist cremeweiß mit grünen Fenstern und ich fand, dass Englischrot perfekt zu meinen Landhausmöbeln passt. Das habe ich keine Sekunde bereut! Die rote Farbe weckt im Frühling die Geister, wenn draußen das meiste noch braun und öde ist. Und im Sommer passt die Farbe perfekt zu meinen Geranien.“

Welche Einrichtungstrends können wir deiner Meinung nach in Zukunft erwarten?

„Ich glaube, dass wir uns in den kommenden Jahren immer mehr für Möbel entscheiden werden, an denen wir lange Freude haben. Möbel, die abgeschliffen, gepflegt und konserviert werden können, sind in der Zeit, in der wir leben, eine Notwendigkeit. Sich um die Dinge zu kümmern, die uns gehören, bedeutet, auf uns selbst und die Umwelt zu achten. Bei den Materialien denke ich, dass das Haptische in Zukunft dominieren wird.“ ●



Frida Lundgren
@froken.frida

Farbenfroh. Hart und weich. Probieren Sie, genau wie Frida Lundgren, im Außenbereich verschiedene Farben und Materialien zu kombinieren. So schaffen Sie einen lebendigen und gemütlichen Außenbereich!



Gartenmöbel-Leitfaden 2022

So finden Sie die passenden Gartenmöbel

Vielleicht träumen Sie von neuen, wartungsfreien Gartenmöbeln aus rostfreiem Stahl oder robusten und klassischen Teakholzmöbeln? Oder vielleicht warten Ihre Gartenmöbel darauf, aus dem Schuppen geholt zu werden und Sie brauchen nur noch ein paar neue Auflagen und Accessoires?

Egal, was auf Sie zutrifft, ein paar Tipps und Anregungen sind nie verkehrt. Auf den folgenden Seiten stellen wir Ihnen eine Auswahl aus Brafabs Sortiment an Gartenmöbeln und Zubehör vor, geordnet nach Material und Bedarf. Denken Sie daran, dass Sie auf brafab.com immer weitere Möglichkeiten finden.

**Aluminium • Rostfreier Stahl • Kunstrattan • Teak und andere Holzarten • Naturrattan
Inspiration • Sonnenschirme • Auflagen • Möbelschutzhüllen.**



Blixt ist ein modernes, modulares Sofa mit passendem Sofatisch. Auf der Abbildung ist auch die Lampe Vind zu sehen.

Aluminium

Aluminium ist aus unterschiedlichen Gründen ein hervorragendes Material für Gartenmöbel. Zum einen rostet Aluminium nicht, was die Möbel praktisch wartungsfrei macht. Zum anderen sind die Möbel sehr leicht, gleichzeitig besitzen sie eine hohe Stabilität.



1



2

1 Kira

Ein Loungesessel, bei dem das handwerkliche Können deutlich zu erkennen ist. Das Design ist zeitlos und wird seit vielen Jahren verfeinert. Komfortabel zum Entspannen. Rahmen aus Aluminium oder Teakholz, Sitzfläche aus Kunststranggeflecht.

2 Belfort

Eine moderne Loungeserie mit hervorragendem Sitzkomfort. Die Serie besteht aus mehreren Teilen, mit denen Sie in Ihrem Außenbereich – egal ob groß oder klein – ein gemütliches und funktionelles Ambiente schaffen können.

3 Stettler

Stettler ist eine unglaublich großzügige Loungeserie aus Aluminium mit wasserabweisenden Bezügen. Sie hat die erforderliche Breite und Sitztiefe, um gemeinsam gemütlich zu entspannen.



3



1



3

+ Fakten und Vorteile von Aluminium:

- Leichtes Material mit hoher Stabilität
- Im Prinzip wartungsfrei
- Haltbar



2

1 Vevi

Elegantes, modernes Design der Sonderklasse. Zur Serie (die in weißem und schwarzem Aluminium und in Teakholz erhältlich ist) gehören eine Liege, ein Loungesessel mit Fußhocker und Tisch, ein Esstischstuhl, ein Esstisch und eine Bank. Design: Dick Björk.

2 Villac

Villac ist eine moderne Loungegruppe aus verschiedenen Modulen, die zu unterschiedlichen, eleganten Kombinationen zusammengesetzt werden können.

3 Vence

Ein weiches, gemütliches Sofa mit auf Form genähtem, bequemem Rücken. Dieses geräumige, elegante Sofa bietet erstklassigen Sitzkomfort. Rahmen in Schwarz oder Weiß.

1 Amesdale

Eine Loungegruppe mit reduziertem Design, großzügigen Abmessungen und bequemem Sitzwinkel, die durch ihren entspannten Sitzkomfort besticht.

**2 Delia**


Eine Kollektion mit modernem Designausdruck, die aus stapelbaren Stühlen und Modulen besteht und durch elegante Details an Beinen und Rahmen sowie einen ausgezeichneten Sitzkomfort besticht.

**3 Sottenville**

Klassisches Design, das von den typischen, skandinavischen Schärengartenmöbeln inspiriert wurde. Eine weiße Aluminiumgruppe mit interessanten Details wie Kreuzen in den Rückenlehnen, konisch zulaufenden Beinen und Auflagen aus Olefin.

**4 Hillmond**

Der Ausziehtisch Hillmond ist die perfekte Wahl, wenn Sie zu einem Fest einladen möchten. Wählen Sie unseren längsten ausziehbaren Tisch mit Platz für mindestens zwölf Personen oder die kleinere Variante für acht bis zehn Personen.





1

! Wussten Sie, dass ...

... Napoleon III, als er im 19. Jahrhundert im Palast Tuileriens in Paris zum Diner lud der Einzige war, der von einem Teller aus Aluminium aß, während sich seine Gäste mit Tellern aus Gold begnügen mussten? Dies zeigt, für wie unerhört wertvoll das Metall gehalten wurde - etwas, das wir uns heute kaum vorstellen können, da wir es für alles, angefangen von Getränkedosen bis zu Flugzeugen verwenden. Aluminium wird aus Bauxit gewonnen, das zu den seltenen Erden gehört. Die Herstellung ist extrem energieintensiv, und es wird größter Wert darauf gelegt, das Material so weit wie möglich zu recyceln.



2



3

1 Samvaro

Eine moderne und zugleich klassische Serie aus Aluminium, die viele Kombinationsmöglichkeiten bietet. Runde, weiche Formen kreieren in dieser Serie eine einladende, gemütliche Optik, bei der die Details im Zentrum stehen.

2 Coleville

Coleville zeichnet sich durch eine Mischung aus klassischen und modernen Formen aus. Mattlackiertes, schwarzes Aluminiumrohr, die Auflagen sind mit grauem Olefin bezogen.

3 Arras

Arras ist eine Serie aus Aluminiumguss, deren klassische Ästhetik in Kombination mit modernen Materialien einen Stil kreiert, an dem Sie viele Jahre Freude haben.



1

Rostfreier Stahl

Rostfreier Stahl ist ein hervorragendes Material für die Rahmen von Gartenmöbeln, da er nicht korrodiert (rostet) und sehr stabil ist. Ein weiterer Vorteil ist, dass man im Vergleich zu Aluminium mit dünneren Profilen arbeiten kann und so große, attraktive Möbel entworfen werden können. Außerdem lässt sich Stahl hervorragend mit unterschiedlichsten Materialien von Holz bis Keramik kombinieren.



2

+ Fakten und Vorteile von rostfreiem Stahl:

- Sehr korrosionsbeständig
- Robust und sehr stabil
- Pflegeleicht



3



4

1 Gotland

Attraktives Design und einzigartiger Sitz- und Liegekomfort. Die Serie besteht aus Esstischstuhl, Esstisch, Sessel, Sofa, Sofatisch sowie Liege. Design: Dick Björk.

2 Naos

Eine Serie mit klaren Linien und zeitlosem Design in moderner Vintage-Optik. Die niedrige Sitzhöhe und die interessante Materialkombination verstärken den modernen Loungestil.

3 Kozani

Elegant ohne zerbrechlich und stabil ohne schwer zu sein. Stühle und Tische mit Teakrippen und Gestell und Rahmen aus rostfreiem Metall.

4 Lyra

Lyra ist eine moderne, sehr reduzierte Loungegruppe in einer interessanten Materialkombination. Der Rahmen besteht aus pulverbeschichtetem, rostfreiem Stahl mit attraktiven Details aus Kunstrattan.



Das luftige Flechtwerk der Covelo Serie besteht aus strapazierfähigem, robustem Kunstrattan mit bestechend natürlicher Optik.

Kunstrattan

Qualitätsmöbel aus Kunstrattan trotzen jedem Wetter, sind extrem verschleißfest und praktisch wartungsfrei. Durch ihr Design und die natürliche Farbskala verwandeln sie den Außenbereich in der warmen Jahreszeit in eine einladende, gemütliche Oase. Unsere Kunstrattanmöbel sind extrem unempfindlich, da wir sie aus sehr hochwertigem Material fertigen.



1

+ Kunstrattan: Fakten und Vorteile

- Pflegeleicht
- Natürliches Aussehen mit Aluminiumrahmen
- Extrem wetterbeständig

1 Anemon

Die Teile der Anemon Familie bestehen durch ihre klassische Optik und einen raffinierten Retro-Touch. Die weißen Auflagen stehen im perfekten Kontrast zum braunen Kunstrattengeflecht.

2 Ninja

Ninja ist eine unserer Serien mit endlosen Kombinationsmöglichkeiten. Die Serie enthält alles, was Sie benötigen, um eine bequeme Sitzcke oder einen gemütlichen Essbereich ganz nach Ihren Vorstellungen zusammenzustellen.



2



1



2



3

1 Hassel

Zeitloses Design in warmem, einladendem Stil, dekoratives Flechtwerk mit klassischem Teakholzrahmen. Auflagen inklusive. Verwenden Sie Ihre eigenen Kissen für den Rücken und verändern Sie Ihren Stil und das Design ganz nach Ihren Wünschen.

2 Kamomill

Ein Klassiker, der sich überall perfekt einfügt. Naturfarbenes, offen geflochtenes Kunstrattan. Ein Stuhl, auf dem alle bequem sitzen und entspannte Stunden genießen können.

3 Rosita

Weiche Formen und großzügiger Sitzkomfort. Ergänzen Sie die Sessel mit Hockern, Tischen in verschiedenen Größen und einem gemütlichen Sofa. In den Farben Grau und Natur erhältlich.



Das luftige Flechtwerk der Covelo Serie besteht aus strapazierfähigem, robustem Kunstrattan mit bestechend natürlicher Optik. Der elegante, bequeme Covelo Loungesessel wird zu einem festen Bestandteil in jedem Außenbereich. Das naturfarbene Kunstrattan passt perfekt zu der weichen Auflage aus weißem Olefin-Gewebe. Der leichte Winkel bietet einen hervorragenden Sitzkomfort.



Midway ist eine Serie aus verdrehtem Kunstrattan mit weichen, modernen Formen. Die Stühle haben Auflagen aus Olefin. Auf der Abbildung zusammen mit dem Esstisch Laurion.



1

1 Wussten Sie, dass ...

... Material wie Kunstrattan entwickelt wurde, um Naturrattan nachzuempfinden, es kann aber auch wie Weide und Bambus aussehen. Ein hochwertiges Möbelstück aus Kunstrattan zu fertigen, erfordert echtes handwerkliches Geschick. Um den Rahmen, der meist aus Aluminium besteht, werden von Hand mit unterschiedlichen dicken Strängen unterschiedliche Muster geflochten. Um eine natürliche und attraktive Optik zu erzielen, sind solides Handwerk und Geduld erforderlich.

1 Sandkorn

Elegant und reduziert mit einladenden Proportionen in entspanntem New England Stil. Design mit stilvollen, geraden Linien und rustikalen Farbe.

2 Pembroke

Eine bequeme Sofagruppe mit modernen, runden Formen aus Kunstrattangeflecht.



2



1

1 Funkia

Eine Loungegruppe, die ihrem Namen Ehre macht. Wohlbekanntes, ansprechendes Design, das zum Sitzen einlädt. Rundes, dichtes Kunstrattangeflecht mit Auflagen aus Olefin-Gewebe.

2 Hornbrook

Hornbrook ist eine preiswerte Loungegruppe aus Kunstrattan mit attraktiven Details, deren Form und Design sich durch eine deutliche Retro-Optik auszeichnen.



2



Lilja ist ein großzügiger und massiver Esstisch aus Teakholz mit dazugehörigen Lehnstühlen. Das Teakholz kommt durch die langen Rippen und den Rahmen mit eleganten, abgerundeten Ecken perfekt zur Geltung.

Teak und andere Holzarten

Teak ist die beständigste Holzart und für viele auch die schönste für Gartenmöbel. Mit dem richtigen Schutz kann Teakholz Jahr für Jahr draußen stehen, da es von Natur aus Öl enthält. Bräfab verwendet ausschließlich gezüchtetes und natürlich auch zertifiziertes Teakholz, um die natürlichen Bestände zu schützen.

Gartenmöbel aus Holz können auch aus Kiefernholz hergestellt werden, was eine klassische skandinavische Optik ergibt, dieses Holz muss jedoch behandelt werden, um wind- und wetterbeständig zu sein.



1

1 Vevi

Vevi zeichnet sich durch eine nordische Formsprache und elegantes Design aus. Ein großzügiger Esstisch und bequeme Stühle, Sessel und vieles mehr machen den Außenbereich zum perfekten Ort zum Entspannen und für gesellige Stunden. Design: Dick Björk.

2 Turin

Diese Kollektion bietet Ihnen ungeahnte Kombinationsmöglichkeiten, um die für Sie perfekte Lösung zu finden. Die Möbel lassen sich leicht platzieren und zusammenklappen, und sind somit auch für kleinere Flächen geeignet.

3 Circus

Circus sind rustikale Teakholztische in verschiedenen Größen. Der größte Tisch mit einem Durchmesser von 180 cm wird komplett mit einem Serviertablett geliefert.



3

1 Wussten Sie, dass ...

sich dieselbe Holzart von Möbel zu Möbel unterscheiden kann, da die Hölzer von unterschiedlichen Bäumen derselben Art stammen können. Dies ist aber auch der Grund, warum die Möbel so beliebt sind und ihren ganz eigenen Charme besitzen. Wenn Sie Ihre Holz Möbel gut pflegen, halten sie oft mehrere Generationen und werden sogar im Laufe der Zeit immer schöner.



2

+ Fakten und Vorteile von Holz:

- Attraktives Naturmaterial
- Jede Holzart hat spezielle Eigenschaften
- Erfordert Pflege



1



2



3

1 Julita

Eine hochwertige Serie mit längsverlaufenden Teakholzrippen als durchgängiges Gestaltungselement. Julita nimmt die Geradlinigkeit des skandinavischen Designs auf und kreiert so gemütliche Möbel, die durch ihren Stil auffallen und sich gleichzeitig in die Umgebung einfügen. Auf der Abbildung ist der Julita Adirondack-Stuhl zu sehen.

2 Zalongo

Eine ausgesprochen elegante Gruppe, bei der Teakholz mit Rahmen und Beinen aus anthrazitfarbenem lackiertem Aluminium kombiniert wurde. Die quer verlaufenden Teakrippen verstärken den eleganten, hochwertigen Ausdruck.

3 Volos

Eine Teak Serie mit eigenem Design, die sich durch klare Details und schmale Rippen aus Teakholz auszeichnet. Die Serie besteht aus mehreren Tischen und stapelbaren Stühlen.




Populär – mit einem zeitlosen Design und einer eleganten, aber gleichzeitig sehr ansprechenden Linienführung macht die Serie ihrem Namen alle Ehre. Die großzügige Sitzfläche und die Proportionen sorgen für einen modernen Touch.

Sindos ist ein klassischer Liegestuhl aus Teakholz mit hochwertiger Stoffbespannung. Als Zubehör ist ein praktisches Gestell zur ordentlichen Aufbewahrung von vier Stühlen erhältlich. Das Teakholz, das auf der Abbildung zu sehen ist, wurde nicht behandelt und hat dadurch seine natürliche, graue Farbe angenommen. Erfahren Sie mehr über Teakholz und Material auf den Seiten 62–63.



Vallda Sessel und Beistelltische in Naturrattan schaffen ein natürliches und angenehmes Ambiente in Ihrem Außenbereich.



Naturrattan

Naturrattan ist ein stabiles Material, das hervorragend für Möbel geeignet ist, da es elastisch ist und dafür sorgt, dass Rattanmöbel angenehm federn. Es ist ein sehr attraktives und beliebtes Material, und das Flechtwerk verleiht einen leichten, natürlichen und transparenten Eindruck. Wenn Sie Rattanmöbel besitzen oder mit dem Gedanken spielen, sich Rattanmöbel anzuschaffen, denken Sie daran, dass sie vor Regen und Schnee geschützt werden müssen, da Feuchtigkeit die Struktur und die Farbe des Material beeinträchtigen kann.



Naturrattan:
Fakten und Vorteile

- Natürliches Material
- Sollte geschützt stehen
- Lässt sich einfach mit einem feuchten Tuch und etwas Spülmittel reinigen



1 Rossvik

Ein elegantes, reduziertes Sofa mit einladenden Proportionen. Das Design ist elegant und besticht durch gerade Linien und die attraktiven, weißen Auflagen.

2 Vallda

Vallda ist eine Serie bestehend aus Stühlen, Tischen, Hängesessel und Lampenschirmen aus Naturrattan. Naturrattan ist geflochtenes, ungeschältes Rattan, das durch seine natürliche Farbe und seine Unregelmäßigkeiten besticht.

3 Astrakan

Eine zierliche, attraktive Sofagruppe ganz aus Naturrattan. Bestehend aus Sessel, Couchtisch mit Glasplatte und einem Zweisitzersofa.

Lounge, Essbereich oder beides?

Der Außenbereich ist wirklich zu einer Erweiterung des Wohnbereichs geworden. Wenn wir uns immer häufiger im Freien aufhalten, kann es sich lohnen, sich über die Höhe der Gartenmöbel Gedanken zu machen und darüber, für was Sie Ihre Möbel in erster Linie nutzen möchten. Ein wichtiger Aspekt, um die Nutzung zu optimieren. TEXT MARTIN ERIKSSON



Eigentlich ist es ganz einfach. Hochwertige, durchdachte Gartenmöbel sind vielseitig einsetzbar. In den Möbeln von Brafab sitzen Sie immer bequem – so gut wie in jeder Situation. Aber wenn wir unsere Serien entwickeln, gehen wir in der Regel von drei verschiedenen Einsatzgebieten aus: Lounge, Low Dining und Dining. Meist sind es Sitzhöhe und Tischhöhe, die die unterschiedliche Einsatzbereiche bestimmen. Und je mehr Sie wissen und ausprobiert haben, desto einfacher wird es, die richtige Wahl für Ihren Außenbereich zu treffen. ●

→ Lounge:

Hier steht die Entspannung im Zentrum. Lounge sind die Gruppen, in denen einem schnell die Augen zu-fallen können, weil man so unglaublich bequem sitzt. In der Regel sind dies niedrigere Modelle, die häufig auch eine größere Sitztiefe haben. Lesen Sie ein Buch, verwöhnen Sie sich mit einem leckeren Getränk, das Sie auf einem Tisch abstellen, der sich durch seine Höhe von ca. 50 cm den Lounge-Charakter perfekt ergänzt.

- 1 Lyra**
Elegantes Sofa mit interessantem Design. Großzügige Sitztiefe mit angenehmer Neigung – hier können Sie mit Stil entspannen.
- 2 Blixt**
Moderne, modulare Sofa/Sessel im Lounge-Stil, mit Aluminiumrahmen, Auflagen aus weichem Olefin mit wasserabweisender Beschichtung.
- 3 Naos**
Klare Linien und zeitloses Design in moderner Vintage-Optik.
- 4 Stettler**
Eine unglaublich geräumige Loungeserie aus Aluminium. Sie hat sowohl die Breite als auch die Tiefe, um gemeinsam gemütlich zu entspannen.



→ Low Dining:


Ein Begriff, der ganz gut zu unserem wunderbaren schwedischen Wort „fika“ passt. Hier sitzt man entspannt und bequem, aber etwas höher als in den niedrigsten Loungegruppen. Die Höhe eignet sich hervorragend zum Kaffeetrinken oder für einfache Mahlzeiten. Die Low Dining Tische sind meist zwischen 60 und 68 cm hoch. Diese Möbel sind gut für Balkone oder Wintergärten geeignet, Bereiche, in denen Möbel unterschiedliche Verwendungszwecke haben.

- 1 Rana**
Exklusives Design vereint mit hoher Qualität, und das zu einem günstigen Preis.
- 2 Samvaro**
Eine moderne und gleichzeitig klassische Serie aus Aluminium.



→ Dining:

Bei Tischhöhen ab etwa 70 cm sitzen Sie sowohl beim täglichen Essen als auch bei der Dinnerparty bequem. Die Rückenlehnen der Stühle sind meist etwas gerader – viele haben jedoch verstellbare Rückenlehnen, damit Sie sich bequem zurücklehnen können. Kombinieren Sie selbst oder wählen Sie eine Serie, die Esstischstühle und Esstische im gleichen Stil enthält.



- 1 Lyra**
Großer, eleganter Esstisch mit Glasplatte mit Betonmuster in 3D-Druck, das der Platte eine interessante Struktur verleiht. Kombinieren Sie den Tisch mit einem beliebigen Stuhl oder, wie auf der Abbildung zu sehen, mit dem Esstischstuhl Lyra.

- 2 Naos**
Ein luxuriöser Esstisch, der Ihren Wohnbereich nach Draußen verlängert. Der Eindruck der eleganten Teakholzrippen wird durch die geraden Stahlbeine verstärkt. Kombinieren Sie den Tisch mit einem beliebigen Stuhl oder, wie auf der Abbildung zu sehen, mit dem Esstischstuhl Naos.

- 3 Vevi**
Diese Serie besticht durch ihre nordische Formsprache und das elegante, moderne Design.

- 4 Laurion**
Eleganter Tisch aus Teakholz, der durch handwerkliches Können besticht. Leicht zu platzieren und geräumig.

- 5 Circus**
Circus sind unsere rustikalen Tische aus Teakholz in unterschiedlichen Größen.

- 6 Covelo**
Der bequeme Sitzkomfort und die hochgezogenen Lehnen machen den Sessel besonders gemütlich.

- 7 Nimes und Delia**
Eine Serie aus Ess- und Caféhaustischen mit attraktiven, Lamellentischplatten und konisch zulaufenden, runden Beinen. Die Stühle der Serie Delia passen hervorragend dazu.

- 8 Midway**
Midway ist eine Serie aus gedriltem Kunstrattan mit weichen, modernen Formen. Sofas und Stühle haben Auflagen aus Olefin.

- 9 Hassel**
Zeitloses Design in warmem, einladendem Stil, dekoratives Flechtwerk mit klassischem Teakholzrahmen.



Stuhl-Leitfaden

Beim Kauf neuer Stühle gibt es viele Aspekte zu beachten. Für welche Stühle Sie sich entscheiden, kann zum Beispiel beeinflussen, ob ein Abendessen eine oder fünf Stunden dauert, je nachdem, wie gut sie an die Vorgaben, die Umgebung und den Sitzkomfort angepasst sind. Was müssen Sie also wissen, um die richtige Wahl zu treffen? Wir bringen Licht ins Dunkel und führen Sie sicher durch den Stuhlschangel.

TEXT ELLEN SIMON

Bei Brafab gibt es mehrere Esstischgruppen, bei denen Höhe und Breite der Stühle für optimalen Komfort auf die Abmessungen des Tisches abgestimmt sind. Wenn Sie Stühle und Tische aus verschiedenen Produktserien kaufen möchten, denken Sie daran, die Maße der Möbel vor dem Kauf zu überprüfen, um sicherzustellen, dass sie zusammenpassen!



Unterschiedliche Stühle für unterschiedliche Zwecke

Ein Stuhl ist so viel mehr als nur eine Sitzgelegenheit – er kann auch ein Statement-Möbel sein, das Ihren gesamten Außenbereich aufwertet. Überlegen Sie, wie Sie den Stuhl einsetzen möchten und wählen Sie Sitzkomfort, Funktion und Material entsprechend aus.




→ Lehnstühle

Dank Rückenlehne und Armlehnen bietet ein Lehnstuhl einen hohen Sitzkomfort und ist daher auch nach vielen Stunden noch bequem. Noch bequemer wird es mit einem weichen Sitzkissen oder einer Decke über der Stuhllehne. Sowohl schön als auch komfortabel!

Beispiele für Lehnstühle von Brafab:

- 1 **Delia**
Moderne Kollektion stapelbarer Stühle in einer modernen Formsprache mit interessant gestalteten Details.
- 2 **Midway**
Eine Serie aus Kunstrattangeflecht mit modernen, weichen Formen. Die Stühle haben Auflagen aus Olefin.
- 3 **Kamomill**
Klassiker in naturfarbenem Kunstrattan, das in jedes Ambiente passt.
- 4 **Alvena**
Klassischer Windsor-Stuhl im Stil der 1940er Jahre, aber gleichzeitig modern und funktionell.
- 5 **Turin**
Leicht zu platzierende, zusammenklappbare Stühle zu einem günstigen Preis.
- 6 **Anemon**
Stapelbarer Lehnstuhl mit klassischer Retro-Eleganz.



→ Positionsstühle

Wenn Sie in einem Moment aufrecht sitzen und sich im nächsten Moment entspannt zurücklehnen möchten, wählen Sie einen Positionsstuhl. Die Positionsstühle von Brafab haben eine verstellbare Rückenlehne und sind somit an unterschiedliche Anlässe anpassbar. Die hohe Rückenlehne des Stuhls bietet zudem eine optimale Unterstützung für Rücken und Nacken.

Beispiele für Positionsstühle von Brafab:

- 1 **Andy**
Einer unserer absolut beliebtesten Stühle. Rahmen aus Aluminium, Sitzfläche und Rücken aus Textilien.
- 2 **Sunny**
Positionsstuhl aus Aluminium und Textilien. Durchdachtes, schlankes Design.
- 3 **Avanti**
Ein schlanker Stuhl in einer attraktiven Kombination aus lackiertem Aluminiumrahmen und Textilien.
- 4 **Veronica**
Veronica ist einer unserer beliebtesten Positionsstühle aus Teakholz.
- 5 **Ninja**
Bequemer Positionsstuhl aus Kunstrattan.
- 6 **Rana**
Ein Stuhl, der sich durch einen modernen und entspannten Stil und einen hohen Sitzkomfort auszeichnet.

Kaufleitfaden:


- Überlegen Sie, wie viele Sitzgelegenheiten Sie benötigen. Die Breite der Stühle und der Abstand zwischen den Tischbeinen bestimmt, wie viele Stühle platziert werden können. Darüber hinaus ist es wichtig, die Konstruktion der Beine zu berücksichtigen; beispielsweise haben an einem runden Säulentisch mehr Personen Platz als an einem runden Tisch mit mehreren Tischbeinen.
- Berücksichtigen Sie die Höhe des Stuhls im Verhältnis zum Tisch und achten Sie darauf, dass zwischen den Oberschenkeln und der Tischplatte genügend Platz ist.
- Schauen Sie sich die Armlehnen an wenn Sie die Stühle unter den Tisch schieben möchten, ist es wichtig, dass die Armlehnen nicht gegen die Tischplatte stoßen.

→ Stühle mit Funktionen

Vielleicht ist es wichtig für Sie, schnell einige Stühle wegräumen zu können oder weitere Stühle dazuzustellen, wenn Sie zu mehreren am Tisch sitzen. In diesem Fall sind die Klapp- und Stapelstühle von Brafab perfekt.

Beispiele für Brafab Stühle mit Funktionen:

- 1 Wilkie**
Ein klappbarer Stuhl aus Aluminium, der zusammengeklappt nur sehr wenig Platz braucht.
- 2 Bruton**
Praktischer, zusammenklappbarer Stuhl aus Akazienholz.
- 3 Gotland**
Dieser Stuhl aus rostfreiem Stahl bietet einen hervorragenden Sitzkomfort. Design: Dick Björk.
- 4 Volos**
Stapelbare Stühle mit interessantem Design, das durch klare Details und schmale Rippen geprägt ist.
- 5 Drama**
Der Regiestuhl – ein zusammenklappbarer Klassiker aus hochwertigem Teakholz mit Textilienbespannung.
- 6 Delia**
Moderne Kollektion stapelbarer Stühle mit moderner Formsprache.
- 7 Filippa**
Ein robuster, zusammenklappbarer Stuhl aus unbehandeltem Teakholz. Ist auch als Lehnstuhl erhältlich.



Tischdekoration für gesellige Stunden



Die Tischdekoration kann ganz schnell gehen oder ein wichtiger Teil eines Abendessens sein. Unabhängig vom Anlass lässt sich damit auf einfache Art eine nette Atmosphäre am Tisch kreieren. Wir haben einige Tipps zusammengetragen, um Ihnen Anregungen für die Einladungen zum Abendessen in diesem Sommer zu geben.

TEXT JOHANNA LAGERFORS FOTO ALICE JOHANSSON STYLING STUDIO IN



Eine schöne Tischdekoration kann alles sein – von schlicht und einfach bis aufwendig und ungewöhnlich. Finden Sie Ihren persönlichen Stil!

Verwenden Sie das, was Ihnen die Natur schenkt

Eine schöne Tischdekoration erfordert keine teuren Gegenstände – ein Zweig mit grünen Blättern, ein schöner runder Stein oder ein Stück Treibholz verleihen der Sommertafel einen natürlichen, organischen Touch.

Stellen Sie Schälchen und Teller auf Tablett

Herrlich mit unterschiedlichem Zubehör in vielen, kleinen Schälchen. Indem Sie die Schälchen auf ein Schneidebrett oder Tablett stellen, entsteht nicht nur ein einheitlicher Eindruck auf dem Tisch, sie lassen sich auch viel einfacher hinein- und heraustragen, wenn Sie draußen essen.

Passen Sie die Tischdekoration an die Möbel an

Natürlich hängt das Eindecken des Tisches hauptsächlich von Ihrem Geschmack und Ihren Vorlieben ab, aber es kann auch von Vorteil sein, die Eigenschaften des Tisches zu berücksichtigen. Ein Tisch aus Metall wie Aluminium oder rostfreiem Stahl bietet eine geringere Schalldämmung als beispielsweise ein Holztisch. Legen Sie daher zum Dämpfen Tischsets unter die Teller. Stoffservietten aus Leinen bilden ebenfalls einen schönen Kontrast und mildern die Härte des Tisches.

Sitzen Sie bequem und mit Stil!

Wir empfehlen, Stühle zu kaufen, die aus unterschiedlichen Blickwinkeln gut aussehen. Wie sieht der Rücken aus? Wie sieht der Stuhl von der Seite aus? Probieren Sie auch, Stühle in unterschiedlichen Farben zu kombinieren, um interessante Kontraste zu schaffen. Der Stuhl Delia ist in mehreren Farben erhältlich, die alle zusammenpassen und miteinander kombiniert werden können; zum Beispiel Khaki (Beige), Moss green (Grün) und Burnt paprika (Rot).



Leitfaden

Schluss mit dem Kissentragen

Die Gartenmöbel von Brafab sind so konzipiert, dass sie unserem nordischen Klima standhalten, das in wenigen Augenblicken zwischen strahlender Sonne und Regenschauern wechseln kann. Alle unsere Produkte sind natürlich so konzipiert, dass sie im Freien stehen können, und damit Sie nicht bei jedem Regenschauer die Auflagen hin- und her tragen müssen, haben wir einige unserer Stoffe und Auflagen mit zusätzlichen Funktionen erweitert.

TEXT MARTIN ERIKSSON



Bei unseren wasserabweisenden Stoffen verwenden wir einen sogenannten Liner auf der Stoffinnenseite, der das Wasser noch besser abhält. Der von uns verwendete Liner ist transparent und flexibel, dadurch spürt man auf der Außenseite keinen Unterschied zu einem Stoff ohne Liner.

„Es ist wichtig, dass Gartenmöbel lange halten.“

Bei Brafab achten wir bei der Fertigung unserer Möbel auch auf die kleinsten Details, weshalb unsere Möbel witterungsbeständig sind. Es ist wichtig, dass Gartenmöbel lange halten.

Bei den meisten unserer Möbel mit Auflagen verwenden wir Olefin, ein Gewebe, das so gut ist, dass man sagen kann, dass es mit einem Nobelpreis ausgezeichnet wurde. 1957 entwickelte der italienische Chemiker Giulio Natta Verfahren zur Herstellung von Olefinfasern und deren Verarbeitung zu einem haltbaren Gewebe. Die Arbeit mit der Entwicklung verschiedener Polymere wurde 1963 mit dem

Nobelpreis für Chemie ausgezeichnet. Die Vorteile des Olefingewebes sind zahlreich. Zum Beispiel ist es farbecht und verblassst nicht so schnell in der Sonne wie andere Stoffe. Es ist sehr verschleißfest und gleichzeitig leicht. Zudem lässt es nur sehr wenig Wasser durch – und trocknet schnell. Deshalb ist es ideal für Gartenmöbel.

MANCHMAL IST EIN NOCH besserer Schutz vor Regen und Feuchtigkeit erforderlich, zum Beispiel bei größeren Polstermöbeln. Bei einigen unserer Möbelserien haben wir die Bezüge zusätzlich verstärkt, damit ihnen ein Regenschauer nichts anhaben kann ... und Sie Zeit für andere Dinge haben!

Tip!

Unabhängig davon für was Sie sich entscheiden – Auflagen geht es grundsätzlich besser, wenn sie geschützt verwahrt werden, wenn sie nicht in Gebrauch sind. Brafab hat viele elegante und praktische Aufbewahrungsboxen im Angebot und für viele Möbelgruppen sind zudem maßgeschneiderte Schutzhüllen erhältlich.

Wir arbeiten mit unterschiedlichen Techniken, um wetterbeständige Auflagen zu fertigen:


Brafabs Möbel mit wasserabweisenden - Bezügen:

- Lyra
- Naos
- Blixt
- Kotte Sitzsack
- Stettler
- Samvaro
- Ninja



Lyra.

Die Serien Lyra und Naos haben herrlich bequeme Auflagen aus hochdichtem Schaumstoff, der mit Olefingewebe mit wasserabweisender Beschichtung (einem so genannten Liner) auf der Innenseite bezogen ist.




Naos.

1. Liner - Gewebe, das Wasser fernhält

Bei wasserabweisenden Stoffen geht es darum, dass möglichst wenig Wasser eindringt. Das heißt, dass das Innere nicht nass wird.

Das Olefingewebe, das wir bei vielen unserer Möbel verwenden, hat bereits gute, wasserabweisende Eigenschaften, aber in einigen Fällen kann eine weitere Verstärkung angebracht sein. Bei unseren wasserabweisenden Stoffen verwenden wir auf der Stoffinnenseite einen sogenannten Liner, damit noch weniger Wasser eindringt. Der von uns verwendete Liner ist transparent und flexibel, sodass Sie auf der Außenseite keinen Unterschied zu einem Stoff ohne Liner spüren.

Mit anderen Worten, das perfekte Gewebe für Gartenmöbel!



Die Blixt Serie hat bequeme Auflagen, die mit weichem Olefingewebe mit wasserabweisender Beschichtung bezogen sind.



Battleford ist eine modulare Loungegruppe mit großzügiger Sitztiefe. Sämtliche Auflagen sind Allwetterauflagen.



Norrskan ist ein einladendes, gepolstertes modulares Loungesofa mit Auflagen aus Akrylgewebe und einem Kern aus Allwetterschaum.



Mit dem Kotte Sitzpuff können Sie überall dort, wo es nötig ist, spontane Sitzgelegenheiten schaffen. Kann auch als Fußhocker verwendet werden.

2. Auflagen mit Allwetterschaum

Wenn wir von Auflagen mit Allwetterschaum sprechen, meinen wir Auflagen, die einem Regenschauer standhalten und danach wieder trocknen. Es ist also eine Auflage, die Wasser durchlässt und eine Art Öffnung hat, die es ermöglicht, dass auch das Innere belüftet wird und trocknen kann, sobald die Sonne wieder scheint. Denken Sie daran, dass die Auflagen schneller trocknen, wenn Sie sie so aufstellen, dass das Wasser besser ablaufen kann.



Der Rahmen der Weldon Serie hat ein mattes Finish und die wetterfesten Auflagen sind perfekt für unser nordisches Klima geeignet.

Brafabs Möbel mit Auflagen mit Allwetterschaum:

- Battleford
- Weldon
- Kotte Sitzpuff
- Norrskan
- Pollux

Sonnenschirm als Blickfang

Ein Sonnenschirm bringt nicht nur ersehnten Schatten, wenn die Sonne scheint, er rahmt auch Ihren Außenbereich auf attraktive Art ein. Sie haben die Wahl zwischen unterschiedlichen Materialien, Farben und Eigenschaften. Alle unsere Sonnenschirme finden Sie auf brafab.com.

1 Trieste

2,5-m-Sonnenschirm aus mattlackiertem Buchenholz. Zweiteiliger Holm mit Push-Tilt. Attraktive Lederbesätze und 250 g starkes Polyestergewebe.

2 Reggio

3-m-Sonnenschirm aus mattlackiertem Buchenholz. Zweiteiliger Holm. Attraktive Lederbesätze und 250 g starkes Polyestergewebe.

3 Como

3x3-m-Sonnenschirm aus mattlackiertem Buchenholz. Attraktive Lederbesätze und 250 g starkes Polyestergewebe.

4 Parma

3,5-m-Sonnenschirm aus mattlackiertem Buchenholz. Attraktive Lederbesätze und 250 g starkes Polyestergewebe.

5 Cambre

Sonnenschirm mit zweiteiligem Holm aus Aluminium und acht Stahlstreben. 200 g starkes Polyestergewebe mit Ventilationsöffnung. Kurbel- und Kippfunktion. In drei unterschiedlichen Durchmessern (2, 2,5 und 3 m) und vielen attraktiven Farben erhältlich.



Unsere Ampelsonnenschirme und Schirme mit größeren Abmessungen finden Sie auf brafab.com

Die Auflage – das i-Tüpfelchen

Durch die Wahl der richtigen Auflage für Ihre Sitzmöbel können Sie genau den Sitzkomfort und den ästhetischen Ausdruck kreieren, den Sie sich vorstellen. Bei Brafab gibt es Auflagen in vielen Farben, Mustern, Formen und Materialien.

Welches Material ist für Sie das Richtige?

- **Dralon** ist ein klassisches, mit Teflon beschichtetes Acrylgewebe, das ausgesprochen unempfindlich ist. Es ist dank seiner guten Eigenschaften in Bezug auf Lichtechtheit und Wetterbeständigkeit hervorragend für den Einsatz im Freien geeignet. Dralon wird aus durchgefärbten Garnen mit einer speziellen Technik gewebt, was den Stoff sehr verschleißbeständig macht. Kissen und Auflagen aus Dralon sind bequem und leicht sauberzuhalten.
- **Olefin** und Dralon gelten als die besten Textilien für Kissen und Auflagen, die im Freien verwendet werden sollen. Olefin hat eine strukturierte Oberfläche, ist farbbeständig, schmutzabweisend,

verschleißbeständig und bietet ein angenehmes Sitzgefühl.

- Wir verwenden ein so genanntes **Strukturpolyester** mit erhabener Struktur, das hohen Sitzkomfort bietet und leicht zu reinigen ist. Polyester zeichnet sich durch hohe Farbechtheit aus und ist äußerst verschleißbeständig.
- Um Kissen mit Printmustern anbieten zu können, verwenden wir für bestimmte Artikel Textilien, die aus einer **Baumwoll-/Polyestermischung** bestehen. Baumwolle ist ein reines Naturmaterial, das weich und bequem ist. Indem es mit Polyester gemischt wird, erhalten wir ein Gewebe, das für den Außenbereich besser geeignet ist.



1 Auflagen

Sind in den Kollektionen Florina, Ninja, Naxos, Dubai, Solo und Luca erhältlich.

2 Auflagen für Niederlehner

Sind in den Kollektionen Ninja, Naxos, Dubai und Erpe erhältlich.

3 Auflagen für Hochlehner

Sind in den Kollektionen Florina, Ninja, Naxos, Dubai, Vigo, Trento und Esdo erhältlich.

4 Auflagen für Liegen

Sind in den Kollektionen Florina, Naxos und Dubai erhältlich.

5 Auflagen für Adirondack-Stühle

Sind in der Kollektion Florina erhältlich.



Mehr Information zu unserem großen Sortiment an Farben, Materialien und Größen finden Sie auf brafab.com

Pflegen Sie Ihre Gartenmöbel

Gartenmöbel zu kaufen, ist meist eine relativ große Investition und im Hinblick auf den Geldbeutel und die Umwelt möchten man natürlich, dass sie auch viele Jahre halten. Aber wie pflegt man sie am besten? Hier finden Sie die Antworten auf einige der am häufigsten gestellten Fragen.

TEXT ANDREA BERNÄKER FOTO BRAFAB

Warum ist es wichtig, seine Gartenmöbel zu pflegen?

Sie halten wesentlich länger, wenn Sie sie regelmäßig säubern, im Winter im Trockenen aufbewahren und sie pflegen. So wie Sie sich um Ihr Auto kümmern, sollten Sie auch Ihre Gartenmöbel pflegen.

Die meisten fahren ihr Auto durch die Waschstraße, wenn es nötig ist, aber Gartenmöbel werden schnell einmal vergessen.

Welches Material soll ich wählen, wenn ich Gartenmöbel möchte, die sehr pflegeleicht sind?

Gartenmöbel aus Aluminium, rostfreier Stahl und Kunstrattan sind sehr pflegeleicht, Sie müssen sie eigentlich nur gelegentlich abwischen, damit sie länger halten. Die Auflagen erfordern jedoch etwas mehr Pflege. Achten Sie darauf, dass sie nachts unter einem Dach liegen oder in einer Aufbewahrungsbox verstaut werden. Sie können auch eine Möbelschutzhülle verwenden.

Ich möchte gerne, dass meine Holzmöbel möglichst lange halten. Worauf muss ich achten?

Holz muss teils regelmäßig gesäubert und teils vor dem Austrocknen geschützt werden. Das Holz zu ölen ist gut, um es zu schützen, allerdings wird es dadurch dunkler. Wenn Sie Ihre Holzmöbel schützen möchten, ohne

dass sie dunkler werden, können Sie eine Imprägnierung verwenden.

Vertragen alle Gartenmöbel Regen?

Ja, aber Akazienholz und Naturrattan sollten auf einer Veranda oder unter einem Dach stehen. Sie halten leichten Regen aus, aber bleiben wesentlich länger schön, wenn sie geschützt stehen.

Gibt es Gartenmöbel, die das ganze Jahr über im Freien stehen können?

Eigentlich können Möbel aus allen Materialien draußen stehen, selbst im Winter, aber dann halten sie bei weitem nicht so lange. Schnee, Eis und Feuchtigkeit verschleifen die Möbel, sie halten nicht so lange und benötigen mehr Pflege.

Wie verwahre ich die Gartenmöbel im Winter am besten?

Achten Sie vor allem darauf, dass die Möbel trocken sind, bevor Sie sie für den Winter verwahren. Besonders Holzmöbel müssen trocken sein, bevor sie mit einer Plane oder einer Möbelschutzhülle abgedeckt werden, ansonsten besteht die Gefahr, dass sie zu schimmeln beginnen. Wichtig ist zudem für gute Ventilation zu sorgen, d. h., dass die Hülle oder die Plane nicht zu dicht auf den planen Flächen der Möbel aufliegen, z. B. auf einer Tischplatte.

Am besten stellen Sie einen Eimer auf die Tischplatte, bevor Sie den

Aluminium, rostfreier Stahl und Kunstrattan sind die Materialien, die am wenigsten Pflege benötigen. Holz ist ein Material, das ein etwas mehr Pflege braucht, wenn es lange halten soll. Tische und Stühle regelmäßig zu ölen, ist das A und O.



Schutz darüberlegen. Dadurch wird die Ventilation besser, als wenn die Schutzhülle direkt auf der Tischplatte liegt.

Kann ich meine Kunstrattanmöbel, auf einer sonnigen Veranda platzieren?

Kunstrattan ist ein ausgesprochen unempfindliches Material, allerdings sollten Sie daran denken, dass es in einem nicht ventilerten Raum sehr warm werden kann. Dies kann den Kunststoff austrocknen und ihn spröde machen. Decken Sie am besten die Flächen ab, die direktem Sonnenlicht ausgesetzt sind.

Was soll ich tun, wenn meine Möbel kaputt gehen?

Wir bei Brafab unterhalten ein großes Ersatzteillager. Wir sollten alle Teile vorrätig haben, die Sie an einem Möbel austauschen müssen. ●

Tippl
Wir empfehlen, dass Sie Brafabs eigene Produkte verwenden, die wir sorgfältig an unseren Möbeln getestet haben.

Alles, was Sie brauchen, damit Ihre Lieblingsgartenmöbel lange halten



- 1 Wood protection ist eine Imprägnierung, die die Lebensdauer des Holzes verlängert, indem sie effektiv vor dem Eindringen von Feuchtigkeit und Wasser schützt.
- 2 Textile Impregnation ist die perfekte Pflege für Ihre Auflagen. Bildet einen wasser- und schmutzabweisenden Schutz.
- 3 Wood cleaner reinigt das Holz und gibt unterschiedlichen Holzoberflächen ihr ursprüngliches Aussehen zurück.
- 4 Im Winter oder bei schlechtem Wetter profitieren alle Gartenmöbel davon, wenn sie entsprechend geschützt werden. Wir haben ein großes Angebot an Möbelschutzhüllen im Sortiment.



Norrskan ist ein einladendes, gepolstertes modulares Loungesofa mit Auflagen aus Akrylgewebe und einem Kern aus Allwetterschaum.

Kaufen Sie dort ein, wo es für Sie am besten ist

DURCH DEN KAUF und Besitz von Gartenmöbeln von Brafab können Sie sicher sein, dass Sie sich für durchdachte Möbel mit sicherer Konstruktion, geschmackvollem Design und zuverlässigem Material entschieden haben. Wir wissen, dass es von größter Wichtigkeit ist, Gartenmöbel vor einem eventuellen Kauf probezusitzen und zu testen. Haben die Möbel den richtigen Sitzkomfort? Passt der Stuhl, den Sie gewählt haben, unter den Tisch? Passt die Farbe der Sonnenliege, die Sie kaufen möchten zu den Möbeln, die Sie bereits besitzen? Und passt zu der eleganten Sofagruppe aus Kunstrattan ein Tisch mit einer Stein- oder Glasplatte am besten?



DIESE FRAGEN UND viele mehr werden Sie sich vermutlich vor einem Kauf stellen und viele davon können nur beantwortet werden, indem Sie einen unserer kompetenten Vertriebshändler aufsuchen, um sich beraten zu lassen und die Möbel probezusitzen. Daher sind wir bei Brafab immer bestrebt, den physischen Handel als nachhaltige

Alternative zu unterstützen und setzen uns dafür ein, dass der eigentliche Kauf lokal erfolgt.



ABER WIR WISSEN natürlich auch, dass es schön sein kann, in aller Ruhe von Zuhause aus einzukaufen. Dies können Sie tun, indem Sie [brafab.com](https://www.brafab.com) besuchen, wo Sie auf bequeme Art Information, Anregungen und Tipps finden. Sie sollen sich sicher fühlen, unabhängig davon wo und wie Sie Ihre Gartenmöbel von Brafab kaufen.

Essen schmeckt draußen am besten



Kochen in einer Außenküche sorgt für ein ganz besonderes Esserlebnis und braucht absolut nicht kompliziert zu sein. Am besten ist es, wenn Sie saisonale Zutaten verwenden. Das meint Tobias Millqvist, der seit 25 Jahren als Koch arbeitet.

TEXT JOHANNA LAGERFORS FOTO ALICE JOHANSSON

Tobias Millqvist

Alter: 46 Jahre.
Wohnt: Auf der Halbinsel Bjärehalvön.
Familie: Frau Ulrica, Tochter Alinea.
Beruf: Koch seit 25 Jahren. Unter anderem führte er zusammen mit seiner Frau elf Jahre lang das Restaurant in Norrvikens trädgårdar außerhalb von Båstad. Heute arbeitet er über seine Firma Perenn mit Essen und Nachhaltigkeit, hierbei geht es darum, durch Vorträge, Auftragsessen und Fotografie zu informieren und ein Bewusstsein zu schaffen.



Ein paar glänzend rosa-farbene Lachsfilets, eine Schüssel Muscheln und frisches Gemüse in Hülle und Fülle. Wenn Tobias Millqvist die Außenküche für einen Grillabend vorbereitet, versucht er, die üblichen Vorstellungen vom Grillen zu hinterfragen.

„Es gibt so viel mehr als nur Fleisch, das sich gut grillen lässt! Wer die Rolle des Grillmeisters in der Familie übernimmt, hat unendlich viele Möglichkeiten, sowohl was die Zutaten als auch was das Ambitionsniveau und die Herangehensweise angeht“, sagt er.

AUF EINEM GRILL lassen sich fast alle Speisen zubereiten und die Außenküche eignet sich daher sowohl für den Alltag als auch für Partys. Tobias Millqvist grillt besonders gerne Salate. Heute serviert er seinen Gästen als Vorspeise eine kalte Suppe, gefolgt von Muscheln und Regenbogenlachs mit diversem Zubehör.

Für ihn kommt es beim Kochen im Freien darauf an, dass alles gut vorbereitet ist und reibungslos ablaufen kann. Schließlich muss man es sich ja nicht unnötig kompliziert machen.

„Wenn Sie abends Gäste erwarten, bereiten Sie schon morgens so viel wie möglich an Essen vor. So haben Sie mehr Zeit für die Gäste und können sich auf das konzentrieren, was normalerweise schnell geht: die eigentliche Zubereitung. Servieren Sie den Gästen etwas zum Probieren, während Sie den Hauptgang grillen“, fährt er fort.

„Das Grillen von Fisch lässt sich zum Beispiel vereinfachen, wenn Päckchen aus Alufolie zum Auflegen auf den Grill vorbereitet werden. Der Fisch bekommt zwar nicht die typischen Grillstreifen, er wird aber sehr lecker und man spart viel Zeit“, sagt Tobias.

„Die Zutaten müssen nicht direkt auf dem Grill liegen – Sie können den Grill als Bratpfanne, als offenen Ofen oder auch als Räucherofen verwenden, wenn Sie das einmal ausprobieren



Die Fornax Außenküche besteht aus Modulen, damit Sie die Küche ganz nach Ihren Wünschen und passend zu Ihrem Außenbereich gestalten können. Wir empfehlen, ein Modul als separate Kücheninsel aufzustellen, an der Ihre Gäste die Vorspeise genießen können, während Sie das Abendessen zubereiten.



Tippl
 Brafab hat mehrere praktische und formschöne Außenküchen im Sortiment. Sie finden Sie alle auf brafab.com.





„Meine Leidenschaft im Hinblick auf Zutaten und Essen ist fast schon ein bisschen zwanghaft, es ist wirklich ein echtes Interesse.“



Kalte Suppe aus Sommergemüse

4-6 Portionen

1 Gurke
1 rote Zwiebel
5 Tomaten
1 rote Paprika
1 Stängel Staudensellerie
1 Stängel Rhabarber
1/2 Fenchelknolle
250 g aufgetaute TK-Himbeeren oder Erdbeeren
4 dl Wasser
Salz
Zucker

Zubereitung:
Gurke und rote Zwiebel schälen.
Das Gemüse in kleinere

Stücke schneiden und in eine Schale legen. Mit dem Wasser übergießen, Salz und Zucker zugeben. Bei Zimmertemperatur mindestens 2-3 Stunden stehen lassen. Danach mixen. Wenn die Suppe keine Stückchen enthalten soll, passieren Sie sie durch ein Sieb. Mit Salz und Pfeffer abschmecken und vor dem Servieren kaltstellen.

Hinweis!

Es macht nichts, wenn Sie nicht alle Zutaten bekommen können. Die Grundidee ist, dass Sie saisonales Gemüse verwenden und das, was Sie Zuhause haben.

Lilja ist eine Serie, die sowohl zum Entspannen als auch als Essgarnitur geeignet ist. Die Serie besteht aus robusten Teilen, die durch ihre abgerundete Form Eleganz ausstrahlen.



> möchten. Werfen Sie einfach eine Handvoll Späne auf die Glut und das Essen bekommt einen ganz neuen Charakter. Aber allein die Tatsache, draußen zu sein erzeugt ein ganz anderes Gefühl als in der Küche.“

TOBIAS KOCHT SCHON immer leidenschaftlich gerne. Dass er von Beruf Koch geworden ist, verdankt er zum Teil seiner Mutter, die ihn in der weiterführenden Schule für die Kochausbildung angemeldet hatte, obwohl er selbst eine ganz andere Ausrichtung gewählt hatte.

„Sie hatte die Situation klar erkannt: Ich muss praktisch arbeiten, mit meinen Händen. Außerdem ist meine Leidenschaft im Hinblick auf Zutaten und Essen fast schon ein bisschen zwanghaft, es ist wirklich ein echtes Interesse. Dass ich Koch geworden bin, war also goldrichtig. Schließlich fängt alles mit dem Essen an!“

TOBIAS WIRD VON dem dringenden

Wunsch getrieben, für die nächste Generation bessere Voraussetzungen zu schaffen. Wir, die wir im privilegierten Teil der Welt leben, müssen unser Verhalten ändern, daran denken, was wir hinterlassen. Dies hat dazu geführt, dass er sich für die gesamte Nahrungskette interessiert – vom Acker bis auf den Teller.

Als er zusammen mit seiner Frau Ulrica elf Jahre lang das Restaurant in Norrvikens trädgårdar außerhalb von Båstad führte, stand die Auswahl der richtigen Zutaten im Mittelpunkt.

„Wir haben mit regionalen Rohwaren gearbeitet und wollten nachhaltig produzierte Nahrungsmittel verarbeiten. Aus diesem Grund hatten wir einen Landwirt in der Umgebung, der in unserem Auftrag Gemüse für unser Restaurant anbaute. Die eigene Anpassungsfähigkeit zu trainieren und immer nach Nachhaltigkeit zu streben, ist mein bester Rat was das Kochen angeht – ob drinnen oder draußen.“ ●

1 Gegrillter Salat mit Zuckerschoten- und Rhabarber

4 Portionen

Je nach Größe 1-2 Köpfe Romanasalat oder Nouvellesalat
1/2 Stängel Rhabarber
1 Schale Zuckerschoten
In Salz geröstete Saaten, z. B. Sonnenblumenkerne
Öl
Salz

Zubereitung:

Den Salat in der Mitte teilen. Die Schnittfläche einölen und von beiden Seiten bei hoher Wärme grillen. (Das Grillen muss schnell gehen, um ein Übergaren zu verhindern). Den Salat abkühlen lassen. Salzen. Den Rhabarber schälen und grillen. Er soll nach wie vor bissfest sein.

Abkühlen lassen und in 2 cm lange Stücke schneiden. Die Zuckerschoten ölen und grillen oder in Salzwasser garen. Salat mit Rhabarber, Zuckerschoten und Sonnenblumenkernen oder anderen Saaten anrichten, die kurz in der Pfanne geröstet wurden.

Wenn Sie dem Gericht das gewisse Extra geben möchten: Verzieren Sie es mit essbaren Blumen, falls Sie welche haben.



2 Miesmuschel-Päckchen mit Kräuterbutter, Zitronengurke und Spargel

4 Portionen

1 Netz Miesmuscheln (1 kg)
1 dl Dill oder Petersilie (wenn Sie wollen, testen Sie stattdessen gedünstete, gehackte Nesseln)
125 g Butter
1/2 geriebene Knoblauchzehe
1/3 Gurke
1 Bund grüner Spar-

gel (250 g)
1/2 Zitrone, Saft und Abrieb

Zubereitung:

Muscheln abspülen und reinigen. Kaputte und offene Muscheln aussortieren. Butter mit Kräutern und Knoblauch vermischen. Die Muscheln auf zwei Bögen Aluminiumfolie legen und die Butter darauf verteilen. Zu einem dichten Päckchen zusammenfallen.

Gurke schälen und entkernen, in

kleinere Stücke schneiden. In eine Schüssel legen, Zitronensaft und abgeriebene Zitronenschale hinzugeben. Mischen.

Spargel leicht kochen. Danach mit kaltem Wasser abschrecken und auf einem Handtuch trocknen lassen. Salzen.

Sobald der Grill richtig heiß ist, das Muschel-Päckchen darauf legen und ca. 8-10 Minuten garen lassen. Die Muscheln vom Grill

nehmen und ein paar Minuten ruhen lassen.

Das Paket vor dem Öffnen vorsichtig schütteln und kontrollieren, ob sich alle Muscheln geöffnet haben, falls nicht, wieder auf den Grill legen. Sobald die Muscheln fertig sind, eine Schüssel mit den Muscheln und der Butter füllen, leicht salzen. Zitronengurke darüberstreuen und den Spargel zwischen die Muscheln stecken.

3 Gegrillter, mild geräucherter Regenbogenlachs

4 Portionen

600 g Regenbogenlachsfilet mit Haut (oder ein anderer, nachhaltiger Fisch)
4 Dillzweige
1 dl Erlenspäne oder ähnliche Späne zum Räuchern
2-3 gekochte gelbe Beeten
1 Ringelbeete
100-150 g Stachelbeeren
1 Stück Meerrettich

Zubereitung:

Als Erstes den Grill vorbereiten. Den Fisch auf beiden Seiten salzen. Danach auf ein Backpapier mit zwei Bögen Alufolie darunter legen. Die Kanten der Folie nach oben falten, damit ein stabiler Rand entsteht. Ein paar Dillzweige auf den Fisch legen. Die Ringelbeete mit einer Mandoline hobeln oder von Hand dünn schneiden. In kaltes Wasser legen.

Den Meerrettich schälen und fein reiben und die gelben Beeten in kleinere

Stücke schneiden. Zur Seite stellen.

Jetzt den Grill anzünden und warten, bis sich eine gleichmäßige Glut gebildet hat. Das offene Folienpäckchen auf den Grill legen. Wenn Sie testen wollen, den Fisch zu räuchern: verteilen Sie 1 dl Räucherspäne auf der Kohle und schließen Sie den Deckel. Das ist jedoch nicht unbedingt erforderlich. Lassen Sie den Fisch 6-8 min garen, bevor Sie den Deckel öffnen. Wir empfehlen, dass Sie die Innentemperatur des

Fischs kontrollieren, sie sollte ungefähr 45-50 Grad betragen (das dauert ca. 10-15 Minuten). Öffnen Sie den Deckel des Grills und lassen Sie den Fisch in der Wärme ruhen. Der Fisch soll eine saftige Konsistenz haben und darf nicht zu trocken sein.

Öffnen Sie das Folienpäckchen und legen Sie den Fisch auf ein Schneidebrett. Dekorieren Sie mit den gelben Beeten, Stachelbeeren, dem geriebenen Meerrettich und den Dillzweigen.

4 Emulsion aus frisch geernteten Kräutern

3 Eiweiß
2 EL Zitronensaft
3-4 dl Speiseöl

1 dl Speiseöl
15 g gemischte Gartenkräuter (Dill, Schnittlauch, Estragon, Kerbel usw.)
10 g Blattspinat

Zubereitung:

Eine Emulsion zuzubereiten, ist viel einfacher als Sie glauben und ein fantastisches Zubehör zu Muscheln! Geben Sie das Eiweiß und den Zitronensaft in

eine Schale oder eine Kunststoffschüssel. Mit dem Stabmixer vermischen, bis es leicht zu schäumen beginnt. Danach vorsichtig nach und nach 3 dl Speiseöl dazu geben und so lange vermischen, bis eine mayonnaisenartige Konsistenz erreicht ist. Mit Salz abschmecken.

Dann 1 dl Speiseöl mit den Kräutern und dem Spinat zu einem leckeren, grünen Öl vermischen. Die Kräuter abgießen. Die Emulsion in zwei Schalen anrichten. Mit gehacktem Schnittlauch oder anderen Kräutern garnieren. Mit Kräuteröl umgießen.

Gesüßter Sauerrahm mit Holunder und Beeren

4 Portionen

5 dl Sauerrahm
50 g Puderzucker
1 Stängel Rhabarber
2 dl Holundersaft
1 Schale Himbeeren
1/2 Schale Erdbeeren
Getoasteter Rührkuchen

Zubereitung:

Sauerrahm und Puderzucker verrühren, kaltstellen. Rhabarber schälen. Ein Stück abschneiden und in dünne Scheiben schneiden oder mit der Mandoline hobeln. Die Rhabarberscheiben in kaltes Wasser legen. Der restliche Rhabarber in kleine Stücke schneiden und vorsichtig im Holundersaft garen. Er soll noch etwas bissfest sein. In der Lake abkühlen lassen.

Ein paar Scheiben



Rührkuchen im Toaster toasten. Etwas abkühlen lassen. In Stücke brechen.

Den Sauerrahm auf dem Teller verteilen, den gekochten Rhabarber darüber geben. Sommerbeeren, die Rührkuchenstücke und die dünnen Rhabarberscheiben verteilen. Wenn Sie möchten: mit essbaren Blumen, wildem Kerbel oder einer anderen Kräutersorte garnieren.

Die Freiheit in einer Außenküche

Mit einer Außenküche können Sie sonnige Sommertage und milde Sommernächte genießen. Kommen Sie zusammen, um das Essen vorzubereiten und zu kochen, und genießen Sie dann eine Mahlzeit im Freien mit Ihren Lieben.

Bellac

Eine moderne, attraktive Außenküche aus Aluminium mit Arbeitsplatte aus grauem Granit.

Bellac gibt es in drei verschiedenen Modulen, die Sie nach Ihren Wünschen kombinieren können!



Figalia:

Eine zeitlose und mobile Außenküche aus edlem Teakholz mit einer Steinverbundplatte. Hinter eleganten, gerippten Schiebetüren verbirgt sich praktischer Stauraum. Wählen Sie eine Arbeitsplatte mit Marmor- oder Betonoptik.

Holma

Praktische, robuste Außenküche in schwarzlasierem Kiefernholz mit Arbeitsplatte aus Hochdrucklaminat. Das Kiefernholz hat sichtbare Astlöcher, die eine rustikale und robuste Optik kreieren. Der Wasserhahn lässt sich einfach an Ihren normalen Gartenschlauch anschließen.





Cambre Halb-Sonnenschirm mit Winde, perfekt für kleinere Flächen.

Durchdachte Lösungen, bei denen Details im Zentrum stehen

Durchdachte Produkte erleichtern den Alltag und wem gefällt das nicht? Die Produktdesigner von Brafab achten immer darauf, Funktionalität und Design für die bestmögliche Qualität zu kombinieren. Hier finden Sie eine Auswahl an innovativen Möbeln, die das Leben ein bisschen einfacher machen.



1



2



3



4



5



6



7

1. Belfort Tablettisch aus schwarzem Aluminium mit Glashalter. 2. Gonesse modulare Sofagruppe mit Rahmen aus schwarzem Aluminium und grauen Auflagen. 3. Dvala Hängesessel. 4. Antila Hängesessel. 5. Gonesse Beistelltisch aus schwarzem Aluminium mit durchdachter Glashalterung und integriertem Weingestell. 6. Elara Drehscheibe. 7. Soda Sonnenschirm mit Schaft aus Aluminium, praktischer Schraubfunktion und Tragetasche.



Brafab ist ein führender Möbelhersteller mit einem Sortiment, das mehrere Tausend Produkte umfasst. Um eine gleichbleibend hohe Qualität sicherzustellen, findet hinter den Kulissen eine engagierte Produktarbeit statt.

Brafabs Geschichte beginnt mit einem Hofverkauf in Norra Össjö in der schwedischen Provinz Halland. Oben in der Mitte der Gründer Bror Carlsson.

Nicht umsonst hat sich Brafab zu einer führenden Marke entwickelt, die mit durchdachten, komfortablen und langlebigen

Gartenmöbeln in Verbindung gebracht wird. Das Unternehmen blickt auf eine lange Geschichte zurück, die bis in die 1930er Jahre zurückreicht, als damit begonnen wurde, Gebrauchsgegenstände aus eigener Herstellung an die Höfe rund um Norra Össjö in Halland zu verkaufen. Körbe, Kochlöffel und bald auch Gartenmöbel wurden auf den Höfen verkauft und mit Pferd und Wagen ausgeliefert. Im Laufe der Jahre wuchs das Familienunternehmen und Brafab ist heute eines der führenden Gartenmöbelunternehmen Nordeuropas.

WÄHREND DER 1970ER JAHRE stieg in Schweden die Nachfrage nach Gartenmöbeln, und Brafabs Sortiment an schwedischen Kiefernholzmöbeln wurden mit Möbeln aus Europa ergänzt. In den 1990er Jahren wurde das Sortiments nochmals mit Möbeln aus Asien erweitert, die unter anderem aus Aluminium, Kunstrattan und rostfreiem Stahl gefertigt waren.

Bereits von Anfang an und auch jetzt noch ist das Zusammenspiel zwischen Komfort, Design und der praktischen Funktion für Brafab von zentraler Bedeutung. Details, Material und die genau richtigen Proportionen sind erforderlich, um Möbel zu bauen, auf denen man gut

Eine führende Möbelmarke – mit 90 Jahren Erfahrung

sitzt und an denen man lange Freude hat.

Bei uns soll Jeder die passenden Möbel finden können, unabhängig davon, ob Sie nach etwas Pflegeleichtem, Exklusivem oder einem bestimmten Stil suchen, Sie können sich immer darauf verlassen, dass die Möbel mit Sorgfalt gefertigt wurden. Unser eigenes Design- und Produktteam entwickelt und begleitet die Produkte von der Idee bis zum fertigen Möbel. Ein Prozess, bei dem nichts dem Zufall überlassen wird.

HEUTE BESCHÄFTIGT BRAFAB etwa 50 Mitarbeiter sowohl in Schweden als auch in Asien. Damals wie heute liegt es in unseren Genen, groß und innovativ zu denken, während gleichzeitig das Lokale, Persönliche und Ehrlichkeit eine wichtige Rolle spielen. Unser Hauptsitz in Norra Össjö ist nur ein paar hundert Meter vom Geburtsort des Gründers entfernt. Unser Erbe ist nicht nur Teil des Herzens und der Seele des Unternehmens, es ist auch der Grund, warum wir das sind, was wir heute sind. Von dem kleinen Handwerksbetrieb der 1930er Jahre haben wir uns zu einer etablierten Marke mit Vertrieb im In- und Ausland entwickelt. Mit Fokus auf guten Service und dem Glauben an die Wichtigkeit persönlicher Beziehungen zu Kunden, Lieferanten und Vertriebspartnern führen wir unser Unternehmen in eine Zukunft, in der der Außenbereich für unser Zuhause immer mehr an Bedeutung gewinnt. ●





Brafab - Thinking Outside

Wir möchten Sie mit Thinking Outside inspirieren und mit Brafabs hochwertigen und nachhaltigen Gartenmöbeln Ihr Interesse für erholsame, gesellige Stunden im Freien wecken. Leider ist es nicht möglich, unser gesamtes Sortiment im Magazin zu zeigen. Dieses können Sie sich auf brafab.com ansehen!

Wir hoffen, dass es uns gelungen ist, Sie zu inspirieren und Ihr Interesse zu wecken – oder vielleicht haben Sie sich ja schon entschieden, mit welchen Möbeln Sie Ihren Außenbereich verschönern möchten. Unabhängig davon möchten wir Ihnen empfehlen, unsere Website zu besuchen, auf der Sie sich umfassend über alles zum Thema Gartenmöbel informieren können. Wir möchten Sie inspirieren und Ihnen die Themen Farbe, Form, Material, Nachhaltigkeit und Möblierung näherbringen und Ihnen Tipps und Ratschläge geben.

Auf brafab.com finden Sie unser gesamtes, breites Sortiment und können sich durch Artikel und Videos inspirieren lassen. Natürlich finden Sie dort auch die aktuellen Preise, können über unseren Online Shop von zu Hause aus einkaufen oder finden Informationen und Kontaktdaten unserer Vertriebshändler, wenn Sie lieber in einem Geschäft einkaufen.

Kurz und gut – wir möchten Ihnen Inspirationen für die schönen Stunden des Lebens bieten, in denen Sie diese ganz besonderen Augenblicke mit anderen teilen.

Brafab

brafab.com | [@brafab](https://twitter.com/brafab) | [#brafabthinkingoutside](https://hashtab.com/hashtag/brafabthinkingoutside)