

IHR LEISTUNGSSTARKER PARTNER IM GARTEN.
INNOVATIV. WERTBESTÄNDIG. KOMPETENT.



PRODUKTKATALOG

GEWÄCHSHÄUSER • HOCHBEETE • FRÜHBEETE • STAURAUMLÖSUNGEN • ZUBEHÖR

„Es sind die Menschen, die uns inspirieren,
Gärten, die uns herausfordern und Wünsche,
die uns antreiben.“

- KGT



Liebe Kundin,
lieber Kunde,

Liebe Kundin, lieber Kunde,

Zeit im Garten zu verbringen ist für viele der Inbegriff von Entspannung. Mit viel Liebe werden dort Pflanzen gesät, gegossen und gepflegt. Aber nicht nur eine bunte Blütenpracht ist für Hobbygärtner etwas Besonderes, sondern auch Obst und Gemüse aus eigener Ernte werden zum leckeren Highlight im Garten. Kein Wunder also, dass Gärtnern so beliebt ist wie noch nie.

Wir von KGT teilen diese Begeisterung. Deshalb ist es unser Ziel, hochwertige Produkte zu entwickeln, mit denen Sie Ihre Leidenschaft voll ausleben und genießen können. Eine konsequente Wertarbeit liegt uns bei unseren Gewächshäusern, Frühbeeten und Zubehör daher am Herzen. Wir setzen dabei auf grundsolides Handwerk, deutsche Ingenieurskunst und erstklassigen Service. Alle unsere Gewächshäuser überzeugen durch ihre hochstabilen Aluminiumrahmen und ihre bruchfesten ISO-Hohlkammerplatten aus Polycarbonat. So kommen höchste Funktionalität, Qualität und Leidenschaft bei uns zusammen.

Wir wünschen Ihnen viel Freude mit unseren Produkten und allzeit einen grünen Daumen.

Herzlichst,

Christian Berg | Geschäftsführer



WIR WÜNSCHEN VIEL SPASS
BEIM STÖßERN!



INHALT | WO FINDE ICH WAS?

- 2-4 Vorwort / Inhaltsübersicht
- 5 Innovationen
- 6-7 Qualitätsübersicht
- 8-9 Gartentrends 2020

- 13 Gewächshaus Rhodo
- 14 Gewächshaus Flora
- 15 Gewächshaus Jubilea
- 16-17 Tipps rund um Ihr Gewächshaus
- 21 Gewächshaus Rose
- 22 Gewächshaus Orchidee
- 23 Gewächshaus Lilie
- 24-25 Gewächshaus Linea
- 26 KGT Kunden im Interview
- 27 10 Gründe für ein KGT-Gewächshaus
- 30-31 Gewächshaus Tulpe
- 32-33 **NEU** Gewächshaus Arcuna
- 34-35 Pflanzkalender

- 36 Fundamentrahmen
- 37 KGT Kunden im Interview
- 38 Frühbeetserie
- 39 Schildkrötenunterbau
- 42 Aluminium-Hochbeet 130
- 43 Aluminium-Hochbeet 210
- 44 Hochbeet Woody
- 45 Frühbeetaufsätze
- 46 Hochbeet Woody Light
- 47 Kräuterhochbeet
- 48 Balkon-Terrassen-Gewächshaus Florence
- 49 KGT Kunden im Interview
- 50 Die KGT Philosophie
- 51-53 Gewächshauseinrichtungen
- 54-55 Gewächshauszubehör
- 56-61 Carportsysteme
- 62-63 Geräteraum Elbe
- 64-65 **NEU** Geräteraum Linea II AVP
- 66-67 Gartenbox



Gewächshäuser ab Seite 10



Früh- und Hochbeete ab Seite 38



Geräteraum Elbe Seite 62



Carport-Systeme ab Seite 60

WAS GIBT'S NEUES?

UNSERE INNOVATIONEN

In unserer Produktentwicklung wurde in den letzten Monaten wieder fleißig an innovativen Gartenneuheiten getüftelt. Das Ergebnis: spannende Neuzugänge in unserem KGT-Sortiment, die nicht nur praktisch sind, sondern auch mit modernem Design überzeugen! Eine runde Sache ist unser neues Gewächshaus Arcuna, das durch seine Rundbogen-Form zum Highlight in jedem Garten wird. Dank beweglicher Seitenscheiben kann das Gewächshaus ganz einfach von

allen Seiten geöffnet werden und sorgt so für eine perfekte Wärmeregulierung. Genauso praktisch ist unser neuer Geräteraum Linea mit reichlich Stauraum und edler Optik. Und für alle Gemüsefans haben wir noch eine weitere Produktneuheit: unsere Hochbeete in edlen Anthrazittönen! Wir wünschen Ihnen viel Spaß beim Stöbern in unserem neuen Produktkatalog 2020.






Entdecken Sie unsere praktischen Neuzugänge: Geräteraum Linea II und Gewächshaus Arcuna!



Besuchen Sie uns online! Alle Neuheiten und Produktdetails finden Sie auch im Internet unter www.kgt-gmbh.de.

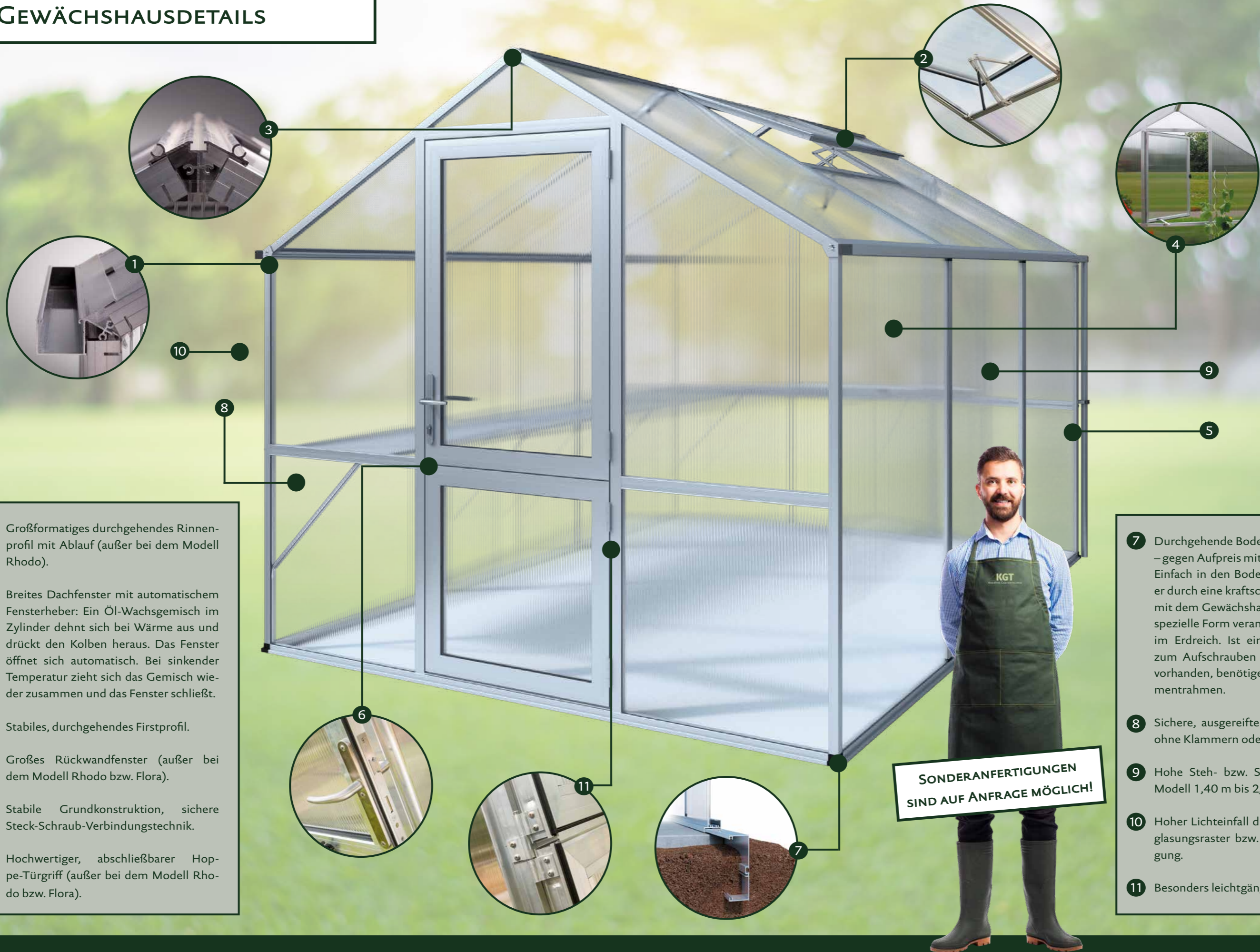
Neue Trends auf einen Blick

-  **Outdoor Living**
2020 wird die Terrasse zum Wohnzimmer. Outdoor Living erobert unsere Gärten
-  **Bio und Nachhaltigkeit**
An diesem Trend kommt keiner vorbei: nachhaltige Lebensmittel im eigenen Garten.
-  **Raumkünstler für kleine Gärten**
Kleiner Garten, große Lösung! Mit diesen Tricks schaffen Sie Platz im kleinsten Garten.

Lesen Sie mehr über die Garten-Trends 2020 auf Seite 8.



QUALITÄTSÜBERSICHT DER GEWÄCHSHAUSETAILS



- 1 Großformatiges durchgehendes Rinnenprofil mit Ablauf (außer bei dem Modell Rhodo).
- 2 Breites Dachfenster mit automatischem Fensterheber: Ein Öl-Wachsgemisch im Zylinder dehnt sich bei Wärme aus und drückt den Kolben heraus. Das Fenster öffnet sich automatisch. Bei sinkender Temperatur zieht sich das Gemisch wieder zusammen und das Fenster schließt.
- 3 Stabiles, durchgehendes Firstprofil.
- 4 Großes Rückwandfenster (außer bei dem Modell Rhodo bzw. Flora).
- 5 Stabile Grundkonstruktion, sichere Steck-Schraub-Verbindungstechnik.
- 6 Hochwertiger, abschließbarer Hoppe-Türgriff (außer bei dem Modell Rhodo bzw. Flora).

- 7 Durchgehende Bodenprofile – gegen Aufpreis mit Fundamentrahmen: Einfach in den Boden eingegraben, wird er durch eine kraftschlüssige Verbindung mit dem Gewächshaus verbunden. Seine spezielle Form verankert ihn sturmsicher im Erdreich. Ist ein fester Untergrund zum Aufschrauben des Gewächshauses vorhanden, benötigen Sie keinen Fundamentrahmen.
- 8 Sichere, ausgereifte Verglasungstechnik ohne Klammern oder Kunststoffleisten.
- 9 Hohe Steh- bzw. Seitenwand (je nach Modell 1,40 m bis 2,00 m).
- 10 Hoher Lichteinfall durch ein breites Verglasungsraster bzw. optimaler Dachneigung.
- 11 Besonders leichtgängiges Türscharnier.

**SONDERANFERTIGUNGEN
SIND AUF ANFRAGE MÖGLICH!**

AKTUELLE TRENDS FÜR IHREN TRAUMGARTEN

Welchen Gartentrend 2020 sollten Sie auf keinen Fall verpassen? Wir haben unser Trendradar für Sie ausgefahren und stellen Ihnen die Must-Haves der neuen Gartensaison vor.



Outdoor Living



Frische Kräuter aus dem eigenen Garten schmecken doch einfach am besten!

Im Sommer ist es viel zu schade, die freie Zeit drinnen zu verbringen. Das müssen Sie aber auch gar nicht mehr! Mit dem neuen Outdoor Living Trend wird die heimische Terrasse zum zweiten Wohnzimmer und lädt zum Entspannen ein. Mit einer modernen Outdoor-Küche können Sie das Outdoor Living Gefühl perfekt machen und mit Blick in den Garten leckere Gerichte zaubern. Unser Tipp: wie wäre es mit frischen Kräutern aus unserem KGT-Hochbeet?

Im rückenfreundlichen Hochbeet können Sie eigenes Gemüse und Kräuter anpflanzen und sie direkt in der Outdoor-Küche verarbeiten.



Bio und Nachhaltigkeit

Nachhaltig und umweltfreundlich hergestellte Lebensmittel sind 2020 buchstäblich in aller Munde. Wer zu 100% wissen möchte, wo Salat, Paprika & Co. herkommen, kann mit einem Gewächshaus ganz einfach selbst Obst und Gemüse anbauen. Und das sogar komplett ohne schädliche Pestizide, aber dafür mit jeder Menge Geschmack! Damit Sie Ihr Gewächshaus auch langfristig nutzen können und nicht nach jedem Sturm erneuern müssen, setzen wir bei KGT auf hochwertige und robuste Materialien sowie eine ausgereifte Verglasungstechnik.

Nachhaltig und geschmacklich unübertroffen: Gemüse aus dem eigenen Garten!



Raumkünstler für kleine Gärten

Klein, aber oho! Besonders in Städten gibt es oft wenig Platz für einen großen Garten. Mit ein paar Tricks kann man jedoch auch den kleinsten Garten in eine Wohlfühloase verwandeln. Platzsparende Lösungen, wie unsere praktische Gartenbox, lassen nicht genutztes Werkzeug oder Polster schnell verschwinden und schaffen Ordnung. So können Sie jeden Quadratmeter nutzen und den Sommer genießen!

Sorgt im Handumdrehen für Ordnung in jedem Garten: die KGT Gartenbox in drei verschiedenen Größen.



GEWÄCHSHÄUSER MIT 6 MM VERGLASUNG



Unsere Basismodelle mit 6-mm-Verglasung bieten einen Einstieg nach Maß in die Gewächshauswelt von KGT. Die Einstiegsmodelle sind einfach ideal für die Pflanzenaufzucht im zeitigen Frühjahr. Folgende Modelle möchten wir Ihnen auf den nächsten Seiten vorstellen:

- Gewächshaus Rhodo
- Gewächshaus Flora
- Gewächshaus Jubilea

Hier abgebildet: Gewächshaus Rhodo (Details auf Seite 13)

GEWÄCHSHÄUSER MIT 6 MM VERGLASUNG

Unsere Gewächshäuser mit 6 mm Verglasung: Rhodo, Flora und Jubilea:



RHODO



FLORA



JUBILEA

Auf den folgenden Seiten möchten wir Ihnen unsere Basismodelle mit 6-mm-Verglasung vorstellen. Sie sind einfach ideal für die Pflanzenaufzucht im zeitigen Frühjahr. Mit einer Seiten-Traufenhöhe von 1,40 m geben schon diese kompakten Häuschen ein gutes Raumgefühl. Und sie weisen die typischen Familienstärken auf: die dauerhaft stabile, innovative Konstruktion aus Aluminium-

umprofilen und die Verglasung mit bruchfesten ISO-Hohlkammerplatten aus Polycarbonat. Alle wichtigen Profile sind in einem Stück ausgeführt, sodass beste Stabilität erzielt wird und potenzielle Leckagen vermieden werden. Das alles zu einem exzellenten Preis-Leistungs-Verhältnis. Selbstverständlich gibt es auch für unsere Einstiegsmodelle umfangreiches, passgenaues und

höchst praktisches Zubehör: vom grundsoliden Aluminium-Fundamentrahmen bis zu Tisch, Hängebord, Pflanzwanne etc.




KENNEN SIE SCHON UNSERE WEBSITE? www.kgt-gmbh.de

Ihre Vorteile auf einen Blick

- ✓ Sichere Verglasung mit „longlife“-UV-Schutz außen gegen Vergilbung.
- ✓ Gute Be- und Entlüftung serienmäßig.
- ✓ Breite, leichtgängige Schiebetür, mit Schubkarre befahrbar.

- ✓ Großformatiges Dachfenster mit Handaufsteller (Modell Rhodo) oder automatischem Fensterheber (Modell Flora).
- ✓ Beidseitige Regenrinne mit Abläufen.
- ✓ Guter Lichteinfall durch breites Verglasungsraster.

GEWÄCHSHAUS RHODO



Passendes Zubehör separat erhältlich.

- Verglasungsraster: 0,71 m
- Verglasung: 6-mm-ISO-Hohlkammerplatten aus hochbruchfestem Polycarbonat
- Außen „longlife“-UV-geschützt
- Großes Dachfenster mit Handaufsteller
- Breite, leichtgängige Schiebetür (0,71 x 1,77 m), Türanschlag rechts
- Optional: Befestigungs-Set zum Aufdübeln (S. 55)

Farbausführungen:

Aluminium pressblank	Moosgrün (RAL 6005)	Anthrazit-grau (DB 703)
----------------------	---------------------	-------------------------

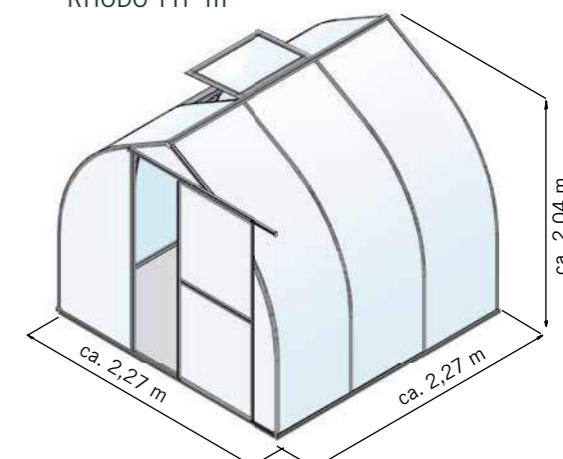
RHODO TYP III 2,27 x 2,27 m = 5,15 m²

Farbe/Extras	Art.-Nr.	Preis/ €
Pressblank	18300000	949,00
Moosgrün (RAL 6005)	18300002	1.199,00
Anthrazit-grau (DB703)	18300003	1.199,00
Alu-Fundamentrahmen	18304000	189,00

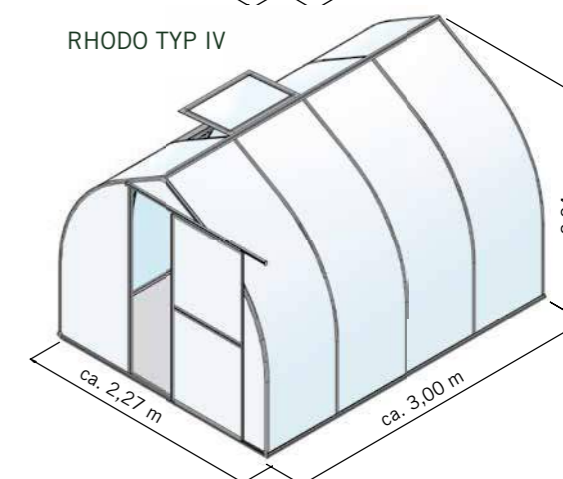
RHODO TYP IV 2,27 x 3,00 m = 6,83 m²

Farbe/Extras	Art.-Nr.	Preis/ €
Pressblank	18400000	1.099,00
Moosgrün (RAL 6005)	18400002	1.349,00
Anthrazit-grau (DB703)	18400003	1.349,00
Alu-Fundamentrahmen	18404000	219,00

RHODO TYP III



RHODO TYP IV



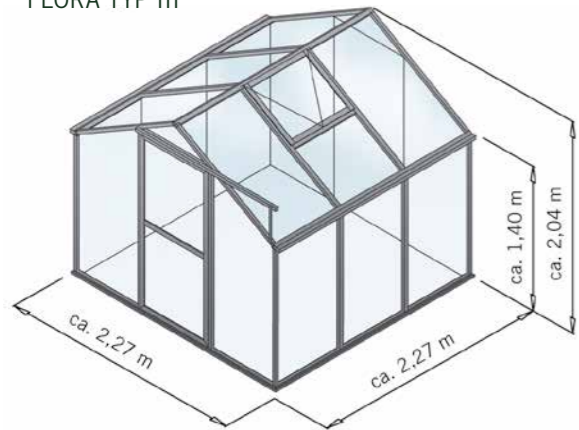
Sonderanfertigung auf Anfrage möglich.

GEWÄCHSHAUS FLORA

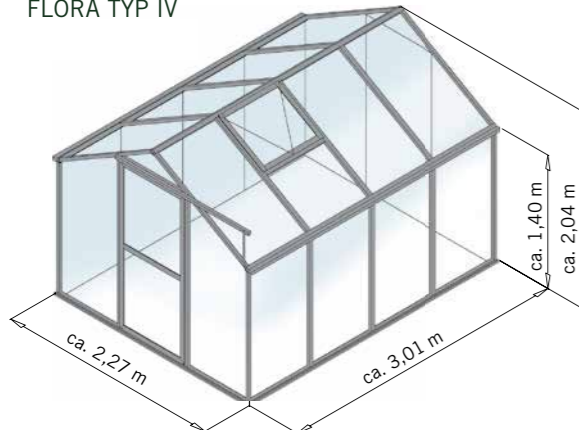


Passendes Zubehör separat erhältlich.

FLORA TYP III



FLORA TYP IV



Sonderanfertigung auf Anfrage möglich.

- Verglasungsraster: 0,71 m
- Verglasung: **6-mm-ISO-Hohlkammerplatten** aus hochbruchfestem Polycarbonat
- Außen „longlife“-UV-geschützt
- **Großes Dachfenster mit automatischem Fensterheber**
- **Breite, leichtgängige Schiebetür** (0,71 x 1,77 m), Türanschlag rechts
- Beidseitige Regenrinne mit Abläufen
- Optional: Befestigungs-Set zum Aufdübeln (S. 55)

Farbausführungen:

Aluminium pressblank	Moosgrün (RAL 6005)	Anthrazit-grau (DB 703)
----------------------	---------------------	-------------------------

FLORA TYP III 2,27 x 2,27 m = 5,15 m²

Farbe/Extras	Art.-Nr.	Preis/ €
Pressblank	17300000	999,00
Moosgrün (RAL 6005)	17300002	1.249,00
Anthrazit-grau (DB703)	17300003	1.249,00
Alu-Fundamentrahmen	17304000	189,00

FLORA TYP IV 2,27 x 3,01 m = 6,83 m²

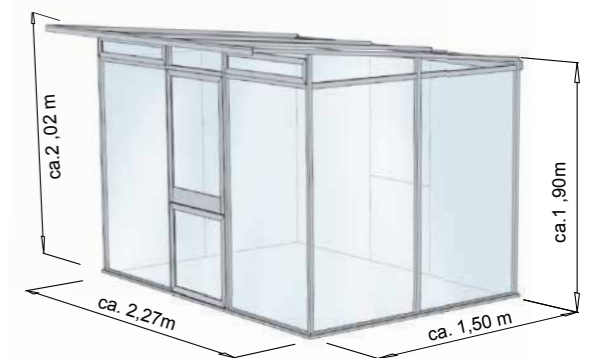
Farbe/Extras	Art.-Nr.	Preis/ €
Pressblank	17400000	1.199,00
Moosgrün (RAL 6005)	17400002	1.499,00
Anthrazit-grau (DB703)	17400003	1.499,00
Alu-Fundamentrahmen	17404000	219,00

GEWÄCHSHAUS JUBILEA



Passendes Zubehör separat erhältlich.

JUBILEA TYP II



Sonderanfertigung auf Anfrage möglich.

- Verglasungsraster: 0,71 m
- Verglasung: **6-mm-ISO-Hohlkammerplatten** aus hochbruchfestem Polycarbonat
- Außen „longlife“-UV-geschützt
- **Großes Rückwandfenster mit Handaufsteller**
- **Breite, leichtgängige Schiebetür** (0,71 x 1,77 m), Türanschlag rechts
- Dachüberstand: ca. 50 cm
- **Inkl. Dachrinne mit Fallrohr**
- Optional: Befestigungs-Set zum Aufdübeln (S. 55)

Farbausführungen:

Aluminium pressblank	Moosgrün (RAL 6005)	Anthrazit-grau (DB 703)
----------------------	---------------------	-------------------------

JUBILEA TYP II 2,27 x 1,50 m = 3,41 m²

Farbe/Extras	Art.-Nr.	Preis/ €
Pressblank	14200000	1.099,00
Moosgrün (RAL 6005)	14200002	1.399,00
Anthrazit-grau (DB703)	14200003	1.399,00
Alu-Fundamentrahmen	14204000	179,00

Praktisches, großes Rückwandfenster mit Handaufsteller.



TIPPS RUND UM IHR GEWÄCHSHAUS

DIE RICHTIGE LAGE FINDEN

Wenn man sich ein Gewächshaus anschaffen möchte, gibt es im Vorfeld einiges zu beachten. Die Lage und Platzierung des Gewächshauses im Garten spielt eine wichtige Rolle. Wir haben für Sie ein paar Tipps zusammengefasst.



Ihr Gärtnererfolg ist in bedeutender Weise von der Lage und Ausrichtung Ihres Gewächshauses abhängig. Es ist wichtig, möglichst viele Sonnenstrahlen einzufangen. Nur so kann sich das Innere Ihres Gewächshauses erwärmen. Wählen Sie also einen Platz, der den ganzen Tag über frei von Schatten ist. Beachten Sie dabei den gesamten Tagesverlauf. Im Winter steht die Sonne außerdem etwas tiefer. Schatten können so durch den Sonnenhöhenwinkel wesentlich länger werden. Achten Sie auch

darauf, dass das Gewächshaus möglichst windgeschützt ist. An einem besonders windigen Platz ist die Isolation schwieriger. Sollten Sie einen besonders sonnigen Platz gefunden haben, der aber leider sehr windig ist, gibt es auch dafür eine Lösung. In diesem Fall können Sie Windbrecher wie Hecken oder einen Sichtschutz um die Stelle platzieren. Die Windbrecher sollten dabei aber nicht zu hoch sein, sonst werfen diese wieder ungewollte Schatten. Wenn Sie den optimalen Platz für Ihr Gewächshaus gefunden

haben, lohnt sich außerdem eine gut durchdachte Ausrichtung. Wir empfehlen Ihnen, die Längsseite des Gewächshauses in Ost-West-Richtung aufzustellen. Mit dieser Ausrichtung nehmen die langen Seitenwände auch dann viel Licht auf, wenn der Sonnenstand niedrig ist. Mit einer Nord-Süd-Ausrichtung hingegen wird das Licht bei einem hohen Sonnenstand hauptsächlich über das Dach aufgenommen. Das ist besonders im Sommer hocheffektiv, gewährleistet aber nicht die ganzjährige Wärmeversorgung. Möchten Sie ihr Gewächshaus nur im Sommer benutzen, ist auch die Nord-Süd-Ausrichtung sinnvoll.



Kleine Hecken eignen sich hervorragend als Windschutz. So kann Ihr Gewächshaus die Wärme besser speichern.

GESTALTUNGSTIPPS FÜR IHREN GARTEN

Ein Gewächshaus ist nicht nur praktisch, sondern kann sich auch stimmig in das Gesamtbild Ihres Gartens integrieren. Dabei gibt es jedoch einiges in Sachen Form und Farbe zu beachten.

Dem Gewächshaus eilt oftmals ein veraltetes Bild als Schandfleck im Garten voraus. War es früher schnell grün angelaufen und durch Wind und Wetter beschädigt, sollte es am liebsten in der hintersten Ecke im Garten versteckt werden. Damit ist jetzt Schluss! Moderne Gewächshäuser von KGT sind nicht nur witterungsbeständig, sondern werden durch hochwertiges Design zum echten Gartenhighlight. Ob ländlich-rustikal, modern oder romantisch – unsere verschiedenen Modelle bieten das Passende für jede Gartengestaltung. Sie mögen es klassisch? Dann ist das zeitlose Gewächshaus in Aluminiumoptik (pressblank) genau das Richtige für Sie. Die neutrale Farbe besticht durch schlichte Eleganz und macht auch neben dem Haus eine gute Figur. Wer es etwas auffälliger mag, kann ein modernes Gewächshaus in Anthrazit wählen. Der angesagte Grauton ist hochmodern und setzt harmonische Kontraste zu

der bunten Blütenpracht in Ihrem Garten. Neben der Farbe spielt die Form des Gewächshauses eine entscheidende Rolle bei der Wirkung. Unsere klassischen Formen mit Satteldach sind ideal für einen Garten im ländlichen Stil. Dazu zählen beispielsweise unsere Modelle „Orchidee“ oder „Tulpe“. Wenn Sie den romantischen Stil bevorzugen, verschönern Sie Ihr Gewächshaus mit unseren verspielten Firstverzierungen. Die Abschlüsse in viktorianischer Optik geben Ihrem Garten eine elegante Note. Für moderne Typen bieten wir Gewächshäuser mit klarer Linienführung und innovativen Design an. Besonders „Linea“ besticht durch sein modernes Aussehen.

All unsere Modelle sind auch in 3 verschiedenen Farbausführungen erhältlich. Gerne unterstützen wir Sie bei der Auswahl und beraten Sie persönlich zu dem idealen Gewächshaus für Ihren Garten.

Die Firstverzierungen finden Sie auf Seite 55.



Unser Tipp

Statten Sie Ihr Gewächshaus mit Lampen aus. So wird es bei Dunkelheit zu einem echten Hingucker. Lichterketten oder Lampions schaffen eine gemütliche, romantische Atmosphäre.

GEWÄCHSHÄUSER MIT 10 MM VERGLASUNG

Unsere Serie mit 10-mm-Verglasung eignet sich hervorragend für Gartenprofis. Hier finden sich bereits etwas geräumigere Gewächshäuser mit einer dickeren Verglasung und somit besseren Isolierwerten. Folgende Modelle möchten wir Ihnen auf den nächsten Seiten vorstellen:

- Gewächshaus Rose
- Gewächshaus Orchidee
- Gewächshaus Lilie
- Gewächshaus Linea



Hier abgebildet: Gewächshaus Orchidee (Details auf Seite 22)

GEWÄCHSHÄUSER MIT 10 MM VERGLASUNG

Unsere Gewächshäuser mit 10 mm Verglasung: Rose, Orchidee, Lilie und Linea:

Bei unserer 10-mm-Serie finden sich bereits etwas geräumigere Gewächshäuser mit einer dickeren Verglasung und somit besseren Isolierwerten. So können Sie früh in die Saison starten und überdies frostempfindliche Pflanzen überwintern.

Die umfangreiche Serienausstattung kann durch passgenaues Zubehör (Fundamentrahmen, Tisch, Hängebord, Pflanzwanne etc.) ergänzt werden. Auch bei diesen Qualitäts-Gewächshäusern gilt: Es gibt kein besseres Preis-/Leistungsverhältnis. Vergleichen Sie ruhig!



ROSE



ORCHIDEE



LILIE



LINEA



Verspielte Details krönen das Nützliche mit dem Schönen. Höchste Funktionalität und ansprechende Optik im zeitlosen Design gehören bei uns zusammen. (Die Firstverzierung finden Sie bei unserem Zubehör auf Seite 55.)

Ihre Vorteile auf einen Blick

- ✓ Hochstabile, korrosionsbeständige Aluminiumprofile.
- ✓ Alle wichtigen Profile in einem Stück ausgeführt: für extra hohe Stabilität und zur Vermeidung potenzieller Leckagen.
- ✓ 10-mm-Polycarbonat-Verglasungsstärke mit „longlife“-UV-Schutz außen.
- ✓ Sichere Verglasungstechnik, umlaufend vom Profil eingefasst.
- ✓ Sehr gute Be- und Entlüftung serienmäßig.
- ✓ Breite, geteilte Drehtür mit abschließbarem Türgriff, mit Schubkarre befahrbar.
- ✓ Großes Dachfenster mit automatischem Fensterheber.
- ✓ Rückwandfenster mit leicht zu bedienendem Handaufsteller.
- ✓ Beidseitige Regenrinne mit Fallrohren.
- ✓ Sehr guter Lichteinfall durch breites Verglasungsraster.



GEWÄCHSHAUS ROSE



GEWÄCHSHAUS ROSE



Der serienmäßige automatische Fensterheber sorgt für eine optimale Be- und Entlüftung. Auch, wenn Sie mal nicht daheim sind.

- Verglasungsraster: 1,06 m
- Seitenwand / Traufenhöhe: 1,49 m
- Verglasung: 10-mm-ISO-Hohlkammerplatten aus hochbruchfestem Polycarbonat
- Außen „longlife“-UV-geschützt
- Rückwandfenster mit Handaufsteller
- Großes Dachfenster mit automatischem Fensterheber
- Breite, geteilte Drehtür (0,76 x 1,85 m) mit abschließbarem Griff, Türanschlag rechts
- Beidseitige Regenrinne mit Fallrohren
- Passendes Zubehör separat erhältlich

Farbausführungen:

Aluminium
pressblank

Moosgrün
(RAL 6005)

Anthrazit-grau
(DB 703)

ROSE TYP II 2,33 x 2,17 m = 5,0 m²

Farbe/Extras	Art.-Nr.	Preis/ €
Pressblank	11200000	1.449,00
Moosgrün (RAL 6005)	11200002	1.799,00
Anthrazit-grau (DB703)	11200003	1.799,00
Alu-Fundamentrahmen	11204000	219,00

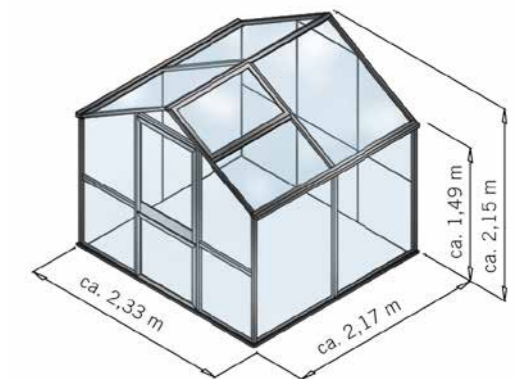
ROSE TYP III 2,33 x 3,23 m = 7,5 m²

Farbe/Extras	Art.-Nr.	Preis/ €
Pressblank	11300000	1.649,00
Moosgrün (RAL 6005)	11300002	2.049,00
Anthrazit-grau (DB703)	11300003	2.049,00
Alu-Fundamentrahmen	11304000	269,00

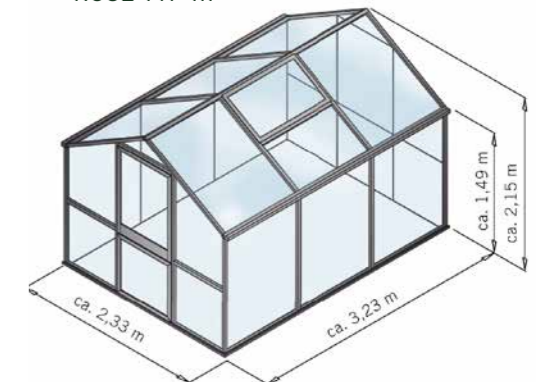
ROSE TYP IV 2,33 x 4,29 m = 10 m²

Farbe/Extras	Art.-Nr.	Preis/ €
Pressblank	11400000	1.899,00
Moosgrün (RAL 6005)	11400002	2.349,00
Anthrazit-grau (DB703)	11400003	2.349,00
Alu-Fundamentrahmen	11404000	349,00

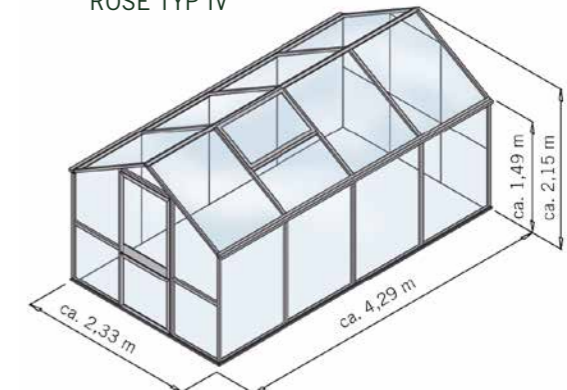
ROSE TYP II



ROSE TYP III



ROSE TYP IV



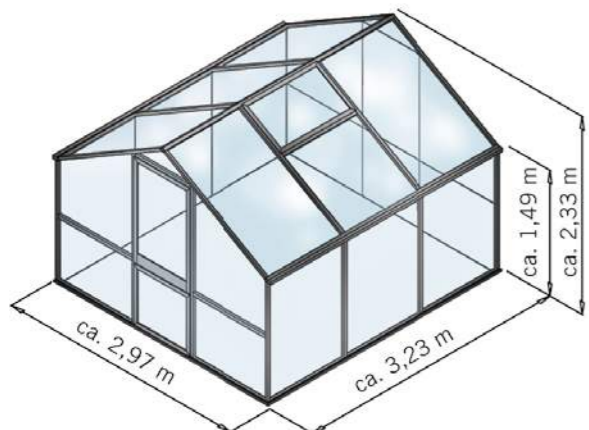
Sonderanfertigung auf Anfrage möglich.

GEWÄCHSHAUS ORCHIDEE

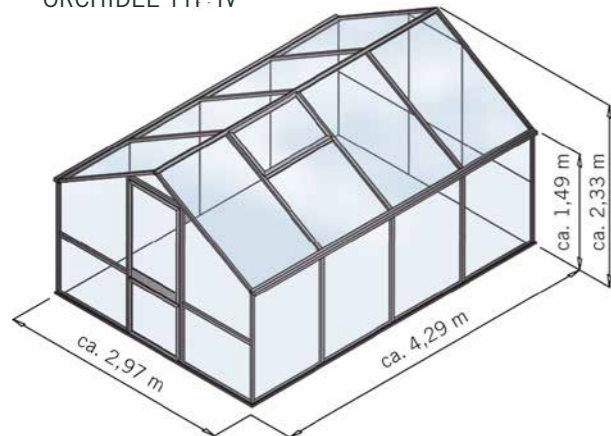


Passendes Zubehör separat erhältlich.

ORCHIDEE TYP III



ORCHIDEE TYP IV



Sonderanfertigung auf Anfrage möglich.

- Verglasungsraster: 1,06 m
- Seitenwand / Traufenhöhe: 1,49 m
- Verglasung: 10-mm-ISO-Hohlkammerplatten aus hochbruchfestem Polycarbonat
- Außen „longlife“-UV-geschützt
- Rückwandfenster mit Handaufsteller
- Großes Dachfenster mit automatischem Fensterheber
- Breite, geteilte Drehtür (0,76 x 2,04 m) mit abschließbarem Griff, Türanschlag rechts
- Beidseitige Regenrinne mit Fallrohren

Farbausführungen:

Aluminium pressblank	Moosgrün (RAL 6005)	Anthrazit-grau (DB 703)
----------------------	---------------------	-------------------------

ORCHIDEE TYP III 2,97 x 3,23 m = 9,6 m²

Farbe/Extras	Art.-Nr.	Preis/ €
Pressblank	12300000	1.849,00
Moosgrün (RAL 6005)	12300002	2.299,00
Anthrazit-grau (DB703)	12300003	2.299,00
Alu-Fundamentrahmen	12304000	319,00

ORCHIDEE TYP IV 2,97 x 4,29 m = 12,75 m²

Farbe/Extras	Art.-Nr.	Preis/ €
Pressblank	12400000	2.099,00
Moosgrün (RAL 6005)	12400002	2.599,00
Anthrazit-grau (DB703)	12400003	2.599,00
Alu-Fundamentrahmen	12404000	369,00

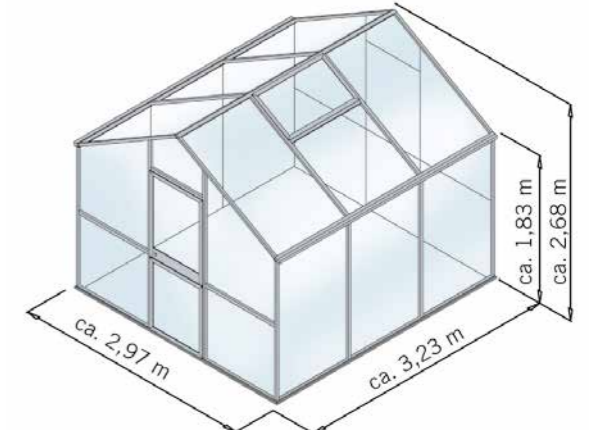
GEWÄCHSHAUS LILIE



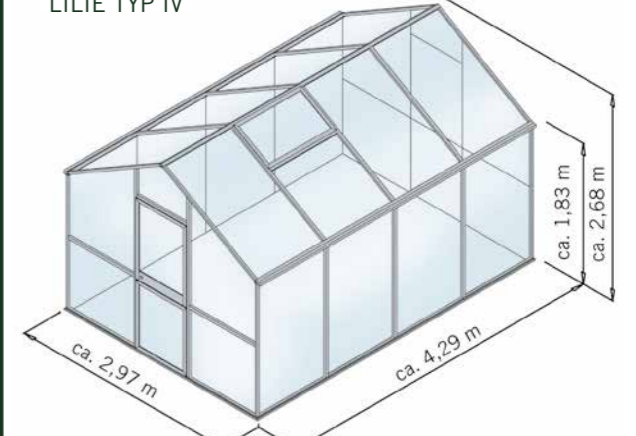
Hohe Seitenwände!
1,83 m

Passendes Zubehör separat erhältlich.

LILIE TYP III



LILIE TYP IV



Sonderanfertigung auf Anfrage möglich.

- Verglasungsraster: 1,06 m
- Seitenwand / Traufenhöhe: 1,83 m
- Verglasung: 10-mm-ISO-Hohlkammerplatten aus hochbruchfestem Polycarbonat
- Außen „longlife“-UV-geschützt
- Rückwandfenster mit Handaufsteller
- Großes Dachfenster mit automatischem Fensterheber
- Breite, geteilte Drehtür (0,76 x 2,04 m) mit abschließbarem Griff, Türanschlag rechts
- Beidseitige Regenrinne mit Fallrohren

Farbausführungen:

Aluminium pressblank	Moosgrün (RAL 6005)	Anthrazit-grau (DB 703)
----------------------	---------------------	-------------------------

LILIE TYP III 2,97 x 3,23 m = 9,6 m²

Farbe/Extras	Art.-Nr.	Preis/ €
Pressblank	13300000	2.399,00
Moosgrün (RAL 6005)	13300002	2.999,00
Anthrazit-grau (DB703)	13300003	2.999,00
Alu-Fundamentrahmen	13304000	319,00

LILIE TYP IV 2,97 x 4,29 m = 12,75 m²

Farbe/Extras	Art.-Nr.	Preis/ €
Pressblank	13400000	2.749,00
Moosgrün (RAL 6005)	13400002	3.399,00
Anthrazit-grau (DB703)	13400003	3.399,00
Alu-Fundamentrahmen	13404000	369,00

HARMONIE VON FORM UND FUNKTION

Innovative und äußerst stabile Konstruktion: unser Gewächshaus Linea.



Linea ist anders. Man kann sagen, es ist das weltweit erste Gewächshaus, das auch den Ansprüchen moderner Architektur gerecht wird! Mit Pultdach und puristisch klarer Linienführung spiegelt es die klassische Moderne des 20. Jahrhunderts wider und setzt schnörkellose Designakzente. Dabei erzielt es durch die ideale Dachform eine erstklassige Lichtausbeute. Die ho-

hen Seitenwände erlauben komfortables Gärtnern. Linea ist so geräumig, dass es zusätzlich als praktisches Gerätehaus genutzt werden kann. Neben Pflanzen überwintern hier bestens geschützt auch Ihre Gartenmöbel, der Rasenmäher etc. Die extra stabile Dachkonstruktion trägt selbst sehr hohe Dachlasten von zweieinhalb Zentnern

pro Quadratmeter mühelos. Da kann der nächste Schneewinter ruhig kommen. Die Be- und Entlüftung ist über die drei großzügigen Fenster bzw. die breite geteilte Tür optimal geregelt. Kurz: Linea brilliert mit Premium-Qualität und perfekter Funktion auf Profiniveau.

Ihre Vorteile auf einen Blick

- ✓ Attraktives, neues Design.
- ✓ Optimaler Lichteinfall durch spezielle Dachform.
- ✓ Komfortable Seitenwandhöhe für ein bequemes Gärtnern.
- ✓ Neuartige Steck-Schraub-Verbindungstechnik für eine leichte Montage.
- ✓ Spezielle Verglasungstechnik ohne Klammern oder Leisten. Die Verglasung kann nicht wegfliegen.
- ✓ Umfangreiche Zusatznutzen: Gerätehaus etc.



GEWÄCHSHAUS LINEA



- 125 kg/qm Schneelast
- Seitenwandhöhe: min. 1,93 m
- Verglasung: 10-mm-ISO-Hohlkammerplatten aus hochbruchfestem Polycarbonat
- Außen „longlife“-UV-Schutz
- Regenrinne hinten mit Fallrohr
- Breite, geteilte Drehtür (0,76 x 1,85 m) mit abschließbarem Griff, Türanschlag rechts
- Rückwandfenster mit Handaufsteller
- 2 Aufstellfenster vorn mit Handaufstellern
- Dachüberstand: ca. 50 cm

Farbausführungen:

Aluminium pressblank	Moosgrün (RAL 6005)	Anthrazit-grau (DB 703)
----------------------	---------------------	-------------------------

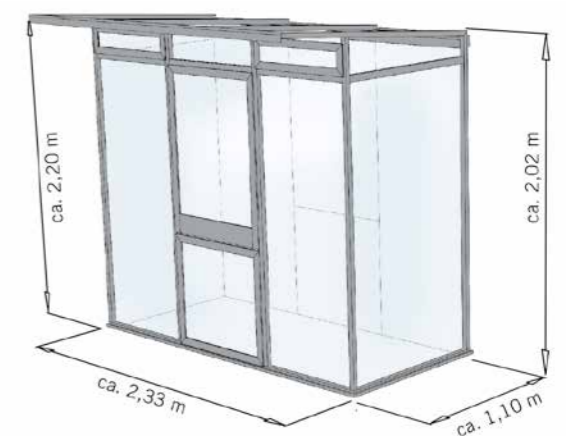
LINEA TYP I 2,33 x 1,10 m = 2,56 m²

Farbe	Art.-Nr.	Preis/€
Pressblank	16100000	1.449,00
Moosgrün (RAL 6005)	16100002	1.799,00
Anthrazit-grau (DB703)	16100003	1.799,00
Alu-Fundamentrahmen	16104000	179,00

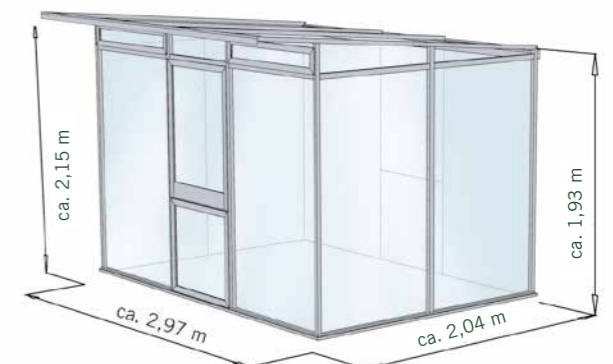
LINEA TYP II 2,97 x 2,04 m = 6,06 m²

Farbe	Art.-Nr.	Preis/€
Pressblank	16200000	1.749,00
Moosgrün (RAL 6005)	16200002	2.199,00
Anthrazit-grau (DB703)	16200003	2.199,00
Alu-Fundamentrahmen	16204000	269,00

LINEA TYP I



LINEA TYP II



Sonderanfertigung auf Anfrage möglich.

KGT-KUNDEN IM INTERVIEW



Name: Andrea Janssen

Alter: 55 Jahre

Kaufentscheidung: Gewächshaus Rhodo



KGT: Wie bist du auf die Idee gekommen, ein Gewächshaus zu kaufen?

Andrea: Nachdem die Kinder ausgezogen sind, war es sehr ruhig im Haus und ich wusste nicht recht, was ich mit meiner Zeit anfangen sollte. Also habe ich nach einem Hobby gesucht. Gärtnern fand ich schon immer interessant, da ich Blumen über alles liebe. In unser Region ist es aber sehr kühl und ich wollte mein neues Hobby das ganze Jahr über betreiben. Die Lösung: ein Gewächshaus.

KGT: Warum hast du dich für ein Gewächshaus von KGT entschieden?

Andrea: Als wir auf Besuch bei Bekannten waren, erzählte ich von meiner Idee ein Gewächshaus zu kaufen. Sie zeigten uns ihr KGT-Gewächshaus im Garten und ich war sofort begeistert. Mein Mann Thomas leider noch nicht. Wir sind dann aber in einen Baumarkt gegangen und haben uns beraten lassen – da wurde auch mein Mann von KGT überzeugt. Entschieden haben wir uns dann für das besonders schöne Rhodo-Modell.



KGT: Welche Erfahrung hast du mit dem KGT-Gewächshaus gemacht?

Andrea: Obwohl wir keine Erfahrung mit dem Gärtnern hatten, haben wir sofort losgelegt. Nach unserem ersten Gartenjahr konnten wir dann eine ordentliche Ernte verzeichnen. Ich habe viele Blumen aus dem Gewächshaus verschenkt und viele Komplimente dafür bekommen. Und Thomas, der anfangs beim Kauf zögerte, verbringt nun jede freie Minute im Gewächshaus.

Andrea hat sich für unser Gewächshaus Rhodo entschieden. Unser Basis-Modell mit einer 6-mm-Verglasung eignet sich hervorragend für Gewächshaus-Anfänger. (Rhodo finden Sie auf Seite 13)



10 GRÜNDE FÜR EIN KGT-GEWÄCHSHAUS

Sie spielen mit dem Gedanken, sich ein Gewächshaus anzuschaffen, aber sind noch nicht völlig überzeugt? Dann haben wir hier 10 Gründe für Sie, die Ihnen die Entscheidung etwas leichter machen.



Grenzenloses Gärtnern

Im Gewächshaus können Sie das ganze Jahr über gärtnern, Gemüse anbauen und Blumen züchten.



Stabilität und Langlebigkeit

Durch die besondere KGT-Verglasungstechnik ohne Leisten und Klammern ist ein Gewächshaus deutlich stabiler und langlebiger als z.B. ein Folientunnel.



Optischer Raumteiler

Im Garten kann Ihr Gewächshaus kreativ als optischer Raumteiler eingesetzt werden und Ihren Garten in verschiedene Abschnitte unterteilen.



Schutz vor Tieren

In Ihrem Gewächshaus sind Ihre Pflanzen sicher und Tiere können keinen Schaden verursachen.



Optimale Temperaturen

Anspruchsvolle und wärmebedürftige Pflanzen wie z.B. die Zitrone können in einem Gewächshaus angebaut werden. Empfindliche Pflanzen werden vor Regen geschützt.



Leicht zu erweitern

Durch Einsätze wie Regale lässt sich mehr Fläche für Pflanzen schaffen und rückschonender arbeiten.



Hoher Lichteinfall

Ein Gewächshaus bietet einen besonders hohen Lichteinfall und garantiert dadurch ein schnelles und gesundes Wachstum Ihrer Pflanzen.



Zahllose Möglichkeiten

Neben dem Gemüseanbau und der Blumenzucht können Sie in Ihrem Gewächshaus auch prima Kübelpflanzen überwintern.



Einfache Belüftung

Die Belüftung lässt sich über Fenster einfach regulieren und schützt Ihre Pflanzen so im Sommer vor einer Überhitzung.



Vielfältig einsetzbar

Ihr Gewächshaus eignet sich super auch als Lagerraum für Ihre Gartengeräte oder -möbel.



GEWÄCHSHÄUSER MIT 16 MM VERGLASUNG



Sicher durch die kalte Jahreszeit.
Unser Gewächshaus Tulpe bietet mit der extra starken 16-mm-Ver-
glasung eine optimale Isolierung. So kann Ihre grüne Pracht mühelos
und ohne enorme Heizkosten überwintern.

Hier abgebildet: Gewächshaus Tulpe (Details auf Seite 31)

GRÜN DURCH DEN WINTER

Unschlagbar bei kalten Temperaturen: das Gewächshaus Tulpe mit einer 16-mm-Verglasung.



Die gut isolierende Verglasung mit 16 mm starken Hohlkammerplatten sollte „dicke“ ausreichen, um Ihre grüne Pracht ohne enorme Heizkosten durch den Winter zu bringen. Natürlich sind bei unserem Spitzenmodell „Tulpe“ überdies alle

anderen Vorzüge und „Charakterstärken“ der KGT-Familie aufs Beste ausgeprägt. Also insbesondere die langlebige, funktionssichere Grundkonstruktion mit Aluminiumprofilen und Polycarbonat-Verglasung. Die umfangreiche Serienaus-

stattung kann durch passgenaues Zubehör (Fundamentrahmen, Tisch, Hängebord, Pflanzwanne etc.) ergänzt werden. Auch bei diesem Qualitäts-Gewächshaus gilt: Es gibt kein besseres Preis-/Leistungsverhältnis. Vergleichen Sie ruhig!

Ihre Vorteile auf einen Blick

- ✓ Beste Isoliereigenschaften zum Überwintern frostempfindlicher Pflanzen in Verbindung mit einer geeigneten Heizquelle.
- ✓ Hochstabile, rostfreie Aluminiumprofile.
- ✓ Alle wichtigen Profile in einem Stück ausgeführt: für extra hohe Stabilität und dauerhafte Dichtheit.
- ✓ 16-mm-Polycarbonat-Verglasungsstärke mit „longlife“-UV-Schutz außen.
- ✓ Sichere Verglasungstechnik, umlaufend vom Profil eingefasst.
- ✓ Sehr gute Be- und Entlüftung serienmäßig.
- ✓ Breite, geteilte Drehtüren mit abschließbarem Griff, mit Schubkarre befahrbar.
- ✓ Großes Dachfenster mit automatischem Fensterheber.
- ✓ Rückwandfenster mit leicht zu bedienendem Handaufsteller.
- ✓ Beidseitige Regenrinne mit Fallrohren.
- ✓ Sehr guter Lichteinfall durch breites Verglasungsraster.

GEWÄCHSHAUS TULPE



Passendes Zubehör separat erhältlich.

- Verglasungsraster: 1,06 m
- Seitenwand / Traufenhöhe: 1,49 m
- Verglasung: 16-mm-ISO-Hohlkammerplatten aus hochbruchfestem Polycarbonat
- Außen: „longlife“-UV-geschützt
- Rückwandfenster mit Handaufsteller
- Großes Dachfenster mit automatischem Fensterheber
- Breite, geteilte Drehtür (Tulpe III: 0,76 x 1,85 m; Tulpe IV: 0,76 x 2,04 m) mit abschließbarem Griff, Türanschlag rechts
- Beidseitige Regenrinne mit Fallrohren

Farbausführungen:

Aluminium pressblank	Moosgrün (RAL 6005)	Anthrazit-grau (DB 703)
----------------------	---------------------	-------------------------

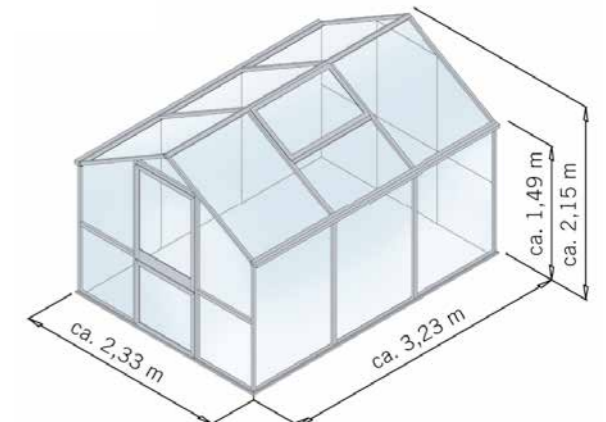
TULPE TYP III 2,33 x 3,23 m = 7,5 m²

Farbe/Extras	Art.-Nr.	Preis/€
Pressblank	15300000	2.199,00
Moosgrün (RAL 6005)	15300002	2.749,00
Anthrazit-grau (DB703)	15300003	2.749,00
Alu-Fundamentrahmen	15304000	269,00

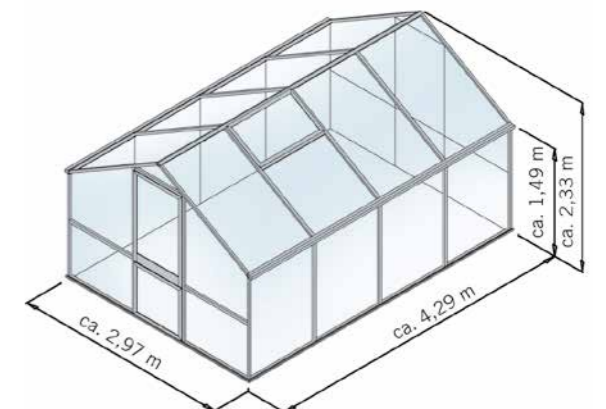
TULPE TYP IV 2,97 x 4,29 m = 12,75 m²

Farbe/Extras	Art.-Nr.	Preis/€
Pressblank	15400000	2.899,00
Moosgrün (RAL 6005)	15400002	3.649,00
Anthrazit-grau (DB703)	15400003	3.649,00
Alu-Fundamentrahmen	15404000	369,00

TULPE TYP III



TULPE TYP IV



Sonderanfertigung auf Anfrage möglich.

NEU 2020: GEWÄCHSHAUS ARCUNA



NEU 2020: GEWÄCHSHAUS ARCUNA



Unser neuestes KGT-Gewächshaus Arcuna ist definitiv eine Runde Sache! Die besondere Form ermöglicht einen optimalen Lichteinfall von allen Seiten. Hohe Seitenscheiben lassen sich bis unter das Dach hoch schieben, sodass das Gewächshaus von drei Seiten zugänglich ist.

So lässt sich das Gewächshaus außerdem optimal belüften. Bei diesem Modell können Sie selbst entscheiden, ob Sie Arcuna als Bausatz zum Selbstaufbau oder ganz bequem komplett vormontiert erhalten möchten.



- Rundbogenförmiges Gewächshaus
- Profile aus Aluminium (pressblank oder tannengrün RAL 6009)
- Verglasungsraster: ca. 1,05 m
- Verglasung mit ISO-Hohlkammerplatten aus hochbruchfestem Polycarbonat
- Giebel: 10 mm / Seiten: 6 mm
- **Zusätzlicher Schiebe-Lüfter im Rückwandgiebel**

Farbausführungen:

Aluminium
pressblank

Tannengrün
(RAL 6009)

Das Gewächshaus Arcuna ist mit einer geteilten Drehtür (0,73 x 1,81 m) ausgestattet.

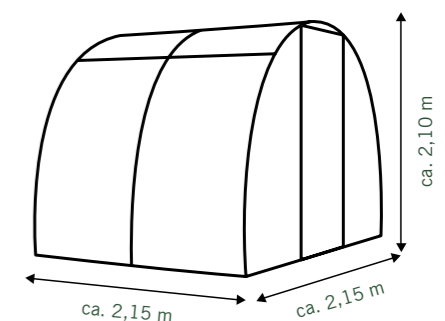
Ihre Vorteile auf einen Blick

- ✓ Attraktives, neues Design.
- ✓ Erhaltlich als Bausatz oder bereits komplett vormontiert.
- ✓ Optimaler Lichteinfall durch spezielle Rundbogenform.
- ✓ Wird mit integriertem Fundamentrahmen geliefert.
- ✓ Zugang rund herum von drei Seiten möglich.
- ✓ Optimale Belüftung durch aufstellbare Seitenscheiben.

ARCUNA B 2,15 m x L 2,15 m x H 2,10 m

Bezeichnung	Art.-Nr.	Preis/€
Modell Arcuna, pressblank (Bausatz)	41200000	1.899,00
Modell Arcuna, pressblank (komplett vormontiert- 12 Wochen Lieferzeit)	41200010	2.399,00
Modell Arcuna, tannengrün RAL 609 (Bausatz)	41200002	2.149,00
Modell Arcuna, tannengrün RAL 6009 (vormontiert - 12 Wochen Lieferzeit)	41200012	2.649,00
Arcuna Klappstisch einzeln	40224000	99,00
Arcuna-Klappstisch-Set	40224001	179,00
Arcuna-Wandregal (seitlich fest eingebaut)	41221000	129,00
Arcuna-Tisch (seitlich fest eingebaut)	41222000	189,00
Arcuna-Beet-/Wegbegrenzung	41205000	99,00

ARCUNA



Sonderanfertigung auf Anfrage möglich.

Mein KGT Pflanzkalender

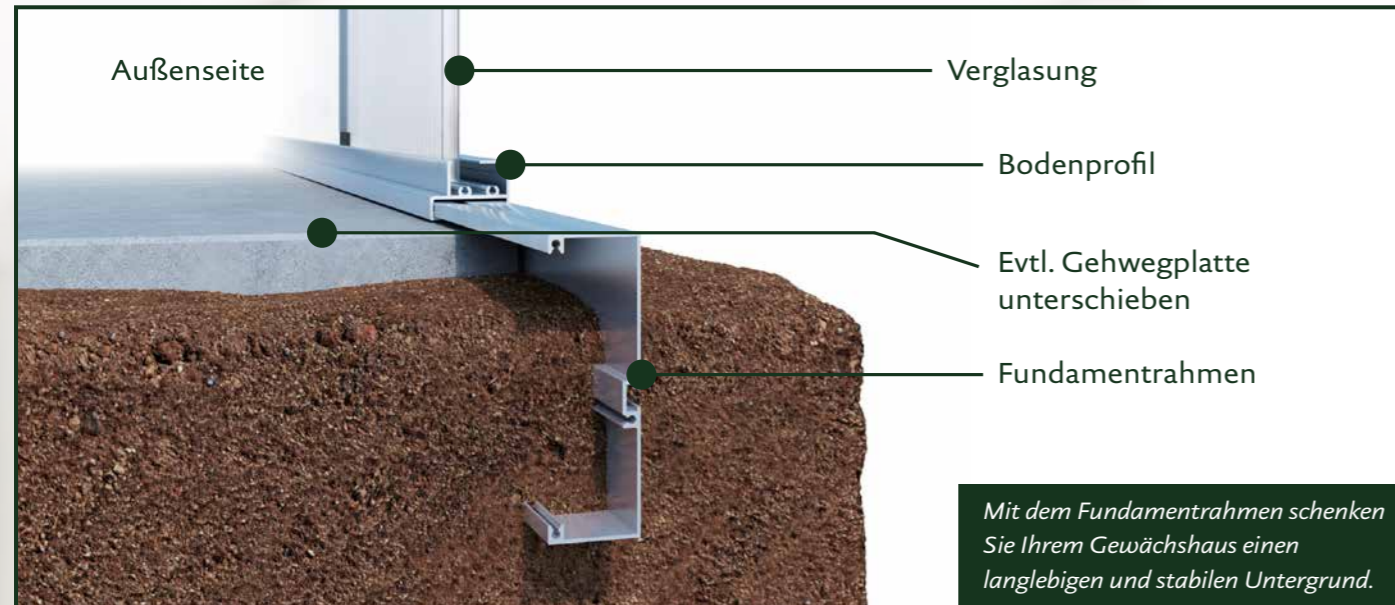
<p>JANUAR</p> <p>Kübelpflanzen, Feldsalat und Spinat vom Vorjahr können Sie nun super in Ihrem Gewächshaus überwintern.</p> 	<p>FEBRUAR</p> <p>Am Ende des Monats können Sie bereits Kohlrabi, Rettich und Salat pflanzen.</p> 	<p>MÄRZ</p> <p>Pflanzen Sie ab Ende des Monats Erbsen, Radieschen, Möhren, Schnittsalat oder Pastinaken an.</p> 
<p>APRIL</p> <p>Jetzt ist der richtige Zeitpunkt um Gurken, Paprika, Kopfsalat und anderes Sommergemüse anzupflanzen.</p> 	<p>MAI</p> <p>Im Mai können Sie Auberginen, Bohnen, Chili und Zucchini anpflanzen. Erste Wintergemüse wie Grünkohl und Rote Beete lassen sich wunderbar aussäen.</p> 	<p>JUNI</p> <p>Im Juni werden vorhandene Pflanzen gepflegt. Außerdem können nun Blumenkohl, Brokkoli und Fenchel ins Beet gesetzt werden.</p>
<p>JULI</p> <p>Vorhandene Pflanzen werden gepflegt und diverse Salate können noch herangezogen werden. Freuen Sie sich auch über die erste Ernte Ihres Sommergemüses.</p> 	<p>AUGUST</p> <p>Nun kann Ihr Sommergemüse endlich geerntet werden! Säen Sie nun bereits Spinat für den Herbst aus.</p>	<p>SEPTEMBER</p> <p>Winterportulak, Löffelkraut, Radieschen, Spinat und Feldsalat sollten im September gesät werden.</p>
<p>OKTOBER</p> <p>Empfindliche Kübelpflanzen freuen sich über eine warme Unterkunft im Gewächshaus.</p> 	<p>NOVEMBER</p> <p>Ihr Herbstgemüse kann nun geerntet werden. Stellen Sie all Ihre Kübelpflanzen jetzt rein und schützen Sie sie vor der Kälte.</p>	<p>DEZEMBER</p> <p>Im Dezember finden Sie Zeit für Wartungs- und Aufräumarbeiten. Beginnen Sie nun mit der Planung für das nächste Jahr.</p> 



Wir wünschen Ihnen ein erfolgreiches Gartenjahr und viel Freude mit Ihrem Gewächshaus! - Ihr KGT-Team

FUNDAMENTRAHMEN

Für eine sichere Befestigung: unser Fundamentrahmen.



Ein besonders empfehlenswertes Zubehör ist unser Aluminium-Fundamentrahmen, da Ihr Gewächshaus nicht einfach auf einen vorhandenen Untergrund aufgeschraubt werden sollte. Es gibt ihn für alle Modelle, umlaufend um das gesamte Haus. Er verankert sich sicher im Erdreich und ist kraftschlüssig mit dem Gewächshaus verbunden, sodass eine optimale Befestigung entsteht, die eine Verschraubung

noch übertrifft, denn eine solche ist nur so stark wie die Schrauben. Aus hochwertigem Aluminium gefertigt, ist der Rahmen absolut verrottungsfrei und kann noch nach Jahren rückstandsfrei einfach wieder ausgegraben werden. Bis dahin verschwindet er ohne jede Stolperkante im Boden. So bleiben Ihnen zusätzliche Arbeiten wie z.B. ein Betonfundament erspart.

Im Lieferumfang enthalten sind:

- Fundamentrahmen
- Befestigungsglaschen (Verbindung zum Gewächshaus)
- Fundamentrahmen- Eckwinkel
- Schrauben und Muttern



Der Fundamentrahmen ist für jedes Gewächshausmodell erhältlich.

Ihre Vorteile auf einen Blick

- ✓ Hergestellt aus verrottungsfreiem Aluminium.
- ✓ Sichere, umlaufende Verbindung zum Untergrund.
- ✓ Kraftschlüssig mit dem Gewächshaus verbunden.
- ✓ Auch noch nach Jahren ohne Rückstände zu entfernen.

KGT-KUNDEN IM INTERVIEW



Name: Johann Gerdes
 Alter: 68 Jahre
 Kaufentscheidung: Gewächshaus Orchidee, Hochbeet Woody und Hängeregale



KGT: Wie bist du auf die Idee gekommen, ein Gewächshaus zu kaufen?

Johann: Ich bin seit mehreren Jahren leidenschaftlicher Gärtner. Irgendwann reichte mir mein Garten einfach nicht mehr aus und ich wollte mir ein Gewächshaus anschaffen. Anfangs kaufte ich nur ein Foliengewächshaus. Doch nach kurzer Zeit zerstörte ein Sturm es vollkommen. Wirklich schön sah es im Garten auch nicht aus. Deshalb entschied ich mich, ein stabileres und ansprechenderes Gewächshaus anzuschaffen.

KGT: Warum hast du dich für ein Gewächshaus von KGT entschieden?

Johann: Ich wollte ein wirklich hochwertiges und professionelles Gewächshaus kaufen, an dem ich möglichst lange Freude habe. Auf einer Gartenmesse habe ich mich dann ausgiebig umgeschaut. Schließlich entdeckte ich dort KGT. Als erfahrener Gärtner erkannte ich sofort die hohe Qualität. Ich beschloss, das Modell Orchidee zu nehmen. Das habe ich bis heute nicht bereut.

KGT: Welche Erfahrung hast du mit dem KGT-Gewächshaus gemacht?

Johann: Mein KGT-Gewächshaus hält nun jedem Sturm stand. Ich kann das ganze Jahr über gärtnern und meine Liebe zu Pflanzen ausleben. Mein Gewächshaus habe ich außerdem durch ein Hängebord ergänzt. So muss ich mich weniger bücken. Für den Sommer habe ich mir noch ein Hochbeet von KGT zugelegt. Da ich dort im Stehen arbeiten kann, habe ich weniger Probleme mit dem Rücken. So macht Gartenarbeit richtig Spaß!



Zusätzlich zu dem Gewächshaus Orchidee hat Johann sich unser rückenfreundliches Hochbeet Woody angeschafft. (Gewächshaus Orchidee siehe Seite 22, Hängebord Seite 50, Hochbeet Woody Seite 42)

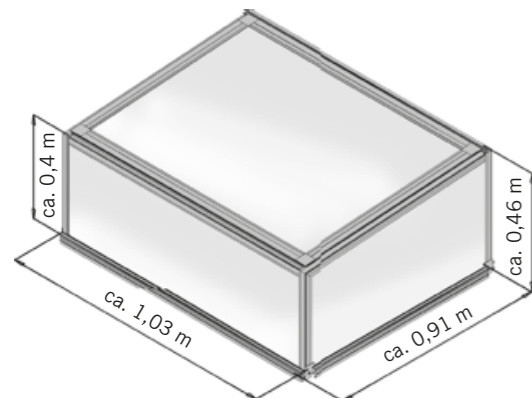


ALUMINIUM FRÜHBEET 100 & 200

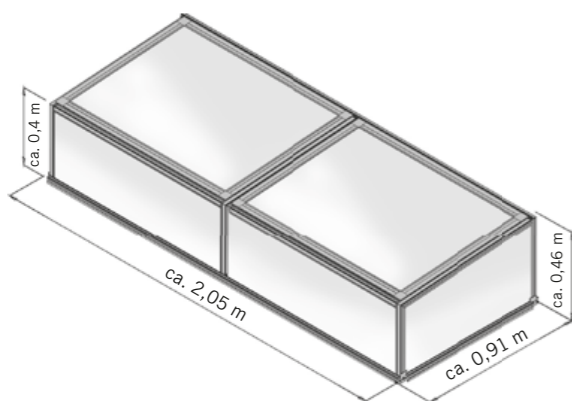
SCHILDKRÖTENUNTERBAU



FRÜHBEET 100



FRÜHBEET 210



- Neue innovative Steck-Schraub-Verbindungstechnik
- Sehr stabile Konstruktion
- Verglasung: **ISO-Hohlkammerplatten 6 mm** (Polycarbonat)
- In zwei Größen erhältlich
- Je nach Größe mit einer bzw. zwei Öffnungsklappen inkl. Handaufsteller
- **Öffnung des Deckels von über 90° möglich**
- **Handaufsteller mit mehreren Aufstellmöglichkeiten**
- Handaufsteller hat gleichzeitig eine **Schließfunktion**
- **Leichte Montage**
- **Einfache und komfortable Bedienung**

Farbausführungen:

Aluminium
pressblank

FRÜHBEET 100 (1,03 x 0,91 m)

Farbe	Art.-Nr.	Preis/ €
Pressblank	16000013	219,00

FRÜHBEET 210 (2,05 x 0,91 m)

Farbe	Art.-Nr.	Preis/ €
Pressblank	16000014	319,00

AUTOMATISCHER FENSTERHEBER für Frühbeete

Artikel	Art.-Nr.	Preis/ €
Automatischer Fensterheber	10109421	45,00

Sonderanfertigung auf Anfrage möglich.

Mit dem Schildkrötenunterbau (inklusive Öffnungsklappe) sind die Frühbeete perfekt geeignet für Schildkröten, Meerschweinchen und andere Kleintiere. Der neue Schildkrötenunterbau ist vom Maß und der Konstruktion her an die neuen Frühbeete (100 und 210) angepasst.

- Verglasung: **6-mm-ISO-Hohlkammerplatten** aus hochbruchfestem Polycarbonat
- Außen „longlife“-UV-Schutz
- Höhe: 26 cm
- **Inkl. Pendelplatte:** Höhe 23,5 cm, Breite: 25 cm
- **Einfache Montage**
- **Komfortable Bedienung**

Farbausführungen:

Aluminium
pressblank

SCHILDKRÖTENUNTERBAU FÜR FRÜHBEET 100

Farbe	Art.-Nr.	Preis/ €
Pressblank	16000015	199,00

SCHILDKRÖTENUNTERBAU FÜR FRÜHBEET 210

Farbe	Art.-Nr.	Preis/ €
Pressblank	16000016	299,00

SCHILDKRÖTENUNTERBAU



FRÜHBEET 100 MIT SCHILDKRÖTENUNTERBAU



Sonderanfertigung auf Anfrage möglich.

LANGLEBIGE HOCHBEETE



Bietet optimale Bedingungen für Pflanzen und Gärtner: das Hochbeet. Im Frühjahr erwärmt sich dieses Beet schnell und kann im Herbst die Temperaturen gut halten. So wird das Pflanzenwachstum gefördert. Ernten lässt sich das selbst angebaute Gemüse dank der komfortablen Höhe dann besonders rückschonend.

RÜCKENFREUNDLICH GÄRTNERN



Ein Hochbeet bringt gleich mehrere Vorteile mit sich: durch die komfortable Höhe lässt es sich nicht nur angenehm im Stehen gärtnern und ernten, es ist auch noch besonders platzsparend und benötigt nur eine kleine Fläche. Im Frühjahr erwärmt sich das Beet schneller und kann im Herbst die Temperaturen besser halten, was das Pflanzenwachstum fördert. Außerdem können Sie für die Befüllung des Hochbeetes hervorragend Grünschnitt und andere Gartenabfälle verwenden. Diese bilden einen optimalen Nährboden für Ihre Kräuter, Schmuckpflan-

zen oder Ihr eigenes Gemüse. KGT-Hochbeete zeichnen sich durch ihre Langlebigkeit aus. Das Modell „Woody“ z.B. besteht aus robustem Lärchenholz und ist von innen mit einer Folie vor dem Verrotten geschützt. Unsere neuesten Kreationen sind die Aluminium Hochbeete 130 und 210. Die komplette Konstruktion besteht aus Aluminium, was dem Beet nicht nur ein modernes Design verleiht, sondern es absolut verrottungs- und rostfrei macht. Mit vielfältigem Zubehör wie z.B. den Frühbeetaufsätzen sind Ihren Gartenfreuden keine Grenzen gesetzt.

Ihre Vorteile auf einen Blick

- ✓ Durch die bequeme Höhe ist rückenfreundliches Gärtnern möglich.
- ✓ Optimale Bedingungen für schnelles Pflanzenwachstum.
- ✓ Besonders langlebig dank hochwertiger Materialien.
- ✓ Vielfältiges, optionales Zubehör erhältlich für eine ideale Nutzung des Hochbeetes.



Aluminium Hochbeet 130 (S. 42)



Ideale Hochbeet-Befüllung

Ideale Befüllung

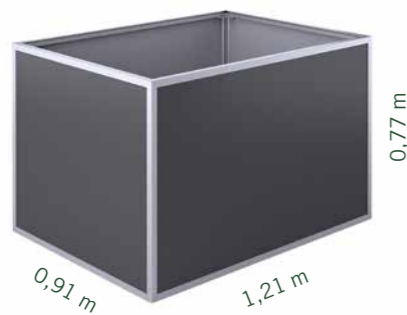
- 1 Schicht 1
Grobe Äste, Zweige und Häckselgut
- 2 Schicht 2
Laub, Grünabfälle (Auch Grassoden können hier verwendet werden.)
- 3 Schicht 3
Rohkompost
- 4 Schicht 4
Feinkompost und Mutterboden

ALUMINIUM-HOCHBEET 130

TECHNISCHE ELEGANZ MIT INNOVATIVEM DESIGN.



ALUMINIUM-HOCHBEET 130



0,91 m 1,21 m 0,77 m



Kombinierbar mit Frühbeetaufsatz (S. 45)

Das neue KGT-Hochbeet besticht durch seine technische Eleganz und vereint Nutzen mit innovativem Design.

- Rahmenkonstruktion aus pressblankem, **verrottungs- und rostfreiem Aluminium**, Füllung aus **hoch-stabilen Aluminium-Verbundplatten (AVP)** in 4 mm Stärke (nähere Informationen auf S. 59)
- Top-Qualität „MADE IN GERMANY“
- Harmonisches Design
- Sehr **einfache Montage** durch innovatives **Steck- / Schraubsystem**
- Kein Schutz durch eine Extra-Folie im Inneren nötig
- **Inklusive Nagetiergitter**
- Optional erhältlich: Schneckenschutz und funktionaler Frühbeetaufsatz

Farbausführungen:

Anthrazit-Grau (DB703)

Silber (ähnlich RAL 9006)

ALUMINIUM-HOCHBEET 130 | 1,21 m x 0,91 m x 0,77 m

Farbe	Art.-Nr.	Preis/ €
Pressblank	16000019	399,00
Profilsystem anthrazit-grau	16000029	449,00
Schneckenkante 130	16000021	89,00

ALUMINIUM-HOCHBEET 210

TOP-QUALITÄT DANK HOCHWERTIGEM MATERIAL.



NEU 2020
Anthrazit-graues
Profilsystem

ALUMINIUM-HOCHBEET 210



0,91 m 2,05 m 0,77 m

Das KGT-Hochbeet ist in zwei Größen erhältlich, die sich jeweils mit einem Frühbeetaufsatz kombinieren lassen. Das Aluminium-Hochbeet 130 & 210 gibt es ab 2020 auch mit anthrazit-grau beschichteten Profilen.

Farbausführungen:

Anthrazit-Grau (DB703)

Silber (ähnlich RAL 9006)

ALUMINIUM-HOCHBEET 210 | 2,05 m x 0,91 m x 0,77 m

Farbe	Art.-Nr.	Preis/ €
Pressblank	16000020	499,00
Profilsystem anthrazit-grau	16000030	549,00
Schneckenkante 210	16000022	99,00

BESONDERHEIT:

Ein Hochbeet -zwei Farben: Aufgrund der beidseitig unterschiedlich beschichteten Aluminium-Verbundplatten kann die Hochbeet-Farbe beim Aufbau gewählt werden!



Kombinierbar mit Frühbeetaufsatz (S. 45)

HOCHBEET WOODY



Fundamentrahmen



Optionale Schneckenkante

Das Holz-Hochbeet Woody wurde speziell für rückenfreundliches Gärtnern entwickelt.

- Grundgestell aus bestem **Lärchenholz**
- **Brettstärke: 27 mm**
- Ein passender **Fundamentrahmen aus verzinktem Stahl**, inkl. **Schneckenstopp**, sorgt für sicheren Halt am Boden
- **Schutzgitter gegen Nagetierbefall**
- **Spezielle Noppenfolie** im Inneren, verhindert das Verrotten des Holzes
- **Gewölbter, umlaufender Handlauf**
- Optionale Schneckenkante für den Handlauf erhältlich

Farbausführungen:



Farbe / Extras	Art.-Nr.	Preis/ €
WOODY 130 1,31 x 0,99 x 0,79 m (B x T x H)		
Lärche natur	16000010	449,00
Schneckenkante	16000012	44,99

Farbe / Extras	Art.-Nr.	Preis/ €
WOODY 210 2,14 x 0,99 x 0,79 m (B x T x H)		
Lärche natur	16000003	499,00
Schneckenkante	16000007	49,99

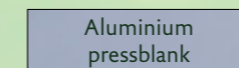
FRÜHBETAUFsätze FÜR DIE HOCHBEETE



Für eine erfolgreiche Anzucht bieten wir optional einen passenden Frühbeetaufsatz für unsere Hochbeete an.

- Aluminium-Profilsystem in pressblank
- Verglasung: **6 mm ISO-Hohlkammerplatten** aus Polycarbonat
- **Außen „longlife“-UV-Schutz**
- **Ein bzw. zwei breite Öffnungsklappen mit Handaufstellern**
- Deckelöffnung über 90° möglich
- Autom. Fensterheber als Zubehör gegen Aufpreis erhältlich (s. Abbildung rechts)

Farbausführungen:



Farbe	Art.-Nr.	Preis/ €
FRÜHBETAUFsatz FÜR HOCHBEET 130		
Pressblank	16000011	269,00

Farbe	Art.-Nr.	Preis/ €
FRÜHBETAUFsatz FÜR HOCHBEET 210		
Pressblank	16000004	319,00



Erhältlich für alle Hochbeete (außer Woody Light)



Optionaler automatischer Fensterheber

HOCHBEET WOODY LIGHT



Fundamentrahmen aus Stahl

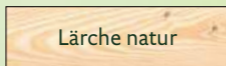


Optionale Schneckenkante

Unser beliebtes Hochbeet Woody ist nun auch in einer Light-Version erhältlich. Dieses Hochbeet ist insgesamt kompakter und leichter.

- Grundgestell aus bestem **Lärchenholz**
- **Brettstärke: 21 mm**
- Sicherer Halt durch **Fundamentrahmen aus Stahl**
- **Spezielle Noppenfolie** im Inneren verhindert das Verrotten des Holzes
- **Umlaufender Handlauf** (optionale Schneckenkante für den Handlauf erhältlich)

Farbausführungen:



WOODY LIGHT 1,27 x 0,8 x 0,74 m (B x T x H)

Farbe / Extras	Art.-Nr.	Preis/ €
Lärche natur	16000017	379,00
Schneckenkante	16000018	44,99

KRÄUTERHOCHBEET



Ideal für den Balkon oder die Terrasse, ermöglicht das Kräuterhochbeet Gärtnern auf kleinstem Raum. Durch die Höhe von ca. 0,80 m können Sie bequem im Stehen arbeiten. Zum Standard-Lieferumfang gehört eine hochwertige Kunststoffwanne. Die Wanne verhindert den Kontakt der Erde zum Holz, ermöglicht zusätzlich aber auch eine Nutzung als Wassergarten. Durch den integrierten Ablauf kann Wasser abgelassen oder aufgefüllt werden.

- Beste **Gebirgsfichte**
- **Integrierter Wasserablauf**
- **Kunststoffwanne** verhindert das Verrotten des Holzes

Farbausführungen:



KRÄUTERHOCHBEET 0,92 x 0,43 x 0,79 m (B x T x H)

Farbe	Art.-Nr.	Preis/ €
Gebirgsfichte	16000008	179,00

ROLLENSET

Material	Art.-Nr.	Preis/ €
Kunststoff	16000009	29,99

BALKON-TERRASSEN-GEWÄCHSHAUS FLORENCE



FLORENCE



- Pulverbeschichtetes Aluminium (RAL 9007)
- **Einfache Bedienung** durch Schiebeelemente
- Verglasung rundum aus **transparentem, bruchfestem Polycarbonat**
- **Zwei seitliche Lüftungsfenster**
- **Inkl. Aluminium-Hochbeet mit 4 stabilen Lenkrollen** (2 davon feststellbar)
- **Einfache Montage**
- Regalböden als Zubehör (gegen Aufpreis) erhältlich

Farbausführungen:

Grau-Aluminium (RAL 9007)

FLORENCE BS (B 1710 mm x T 770 mm x H 1870 mm) mit rollbarem Aluminium-Hochbeet

Farbe	Art.-Nr.	Preis/€
Grau-Aluminium (RAL 9007)	19000001	1.499,00

Regalböden für FLORENCE (max. 6 Stück)

Extras	Art.-Nr.	Preis/€
Sicherheitsglas (ESG)	19000003	39,00



KGT-KUNDEN IM INTERVIEW



Name: Nina Frerichs
 Alter: 39 Jahre
 Kaufentscheidung: Balkon-Terrassen-Gewächshaus Florence



KGT: Wie bist du auf die Idee gekommen, ein Gewächshaus zu kaufen?

Nina: Gesundes Essen war mir schon immer wichtig. Allerdings kamen mir beim Einkauf im Supermarkt immer Zweifel, inwieweit das Gemüse und Obst mit Chemikalien behandelt wird. Ich wollte reine Bio-Produkte, bei denen ich mir ganz sicher über die Herkunft sein konnte. Die einfachste Lösung war, Gemüse und Obst selbst anzubauen und zwar das ganze Jahr über. Dafür wollte ich mir ein Gewächshaus anschaffen.



KGT: Warum hast du dich für ein Gewächshaus von KGT entschieden?

Nina: Leider haben wir keinen besonders großen Garten. Ich hatte also ein Platzproblem. Auf dem Balkon war zwar ausreichend freie Fläche, ich wusste aber nicht wie ich diese nutzen konnte. Dann aber bin ich im Internet auf das „Florence“-Modell von KGT gestoßen. Ich dachte: Das ist es! Gesagt, getan. Nun wachsen auf unserem Balkon saftige Tomaten, die ich jeden Tag frisch ernten kann.

KGT: Welche Erfahrung hast du mit dem KGT-Gewächshaus gemacht?

Nina: Mit meinem Florence-Gewächshaus ist das Gärtnern sehr einfach. Das Gemüse daraus schmeckt meiner Familie und mir wirklich gut! Und ich kann mir sicher sein, dass es nicht chemisch behandelt wurde. Vielleicht lege ich mir nächstes Jahr auch noch ein Frühbeet zu. Ich bin froh, dass mein Traum vom selbst angebauten Gemüse wahr geworden ist und möchte nicht mehr auf Florence verzichten.



Eigenes Gemüse ernten trotz wenig Platz: Kein Problem mit unserem Balkon-Terrassen-Gewächshaus Florence (s. Seite 48).

DIE KGT-PHILOSOPHIE

Werte, die zählen. Die Perfektion steckt im Detail.

Kompromisslose Qualität durch Sorgfalt und Präzision von der Konstruktion bis zur Endfertigung: Das sichert unseren Premium-Anspruch und begeistert unsere Kunden. Unsere Gewächshäuser haben wir eigens für den anspruchsvollen Hobbygärtner entwickelt. Qualität und Funktionalität bewegen sich dabei auf Profiniveau. Die Modellvielfalt lässt keine Wünsche offen: Für jeden Garten findet sich das richtige Gewächshaus. Hohe Produktqualität und anwenderfreundliche, einfache Montage sowie dauerhafte Funktionssicherheit werden Sie begeistern.

Es sind die Kleinigkeiten, die den großen Unterschied machen. Je nach Modell zählen bereits viele nützliche Details zur seriemäßigen Ausstattung: geteilte Drehtüren mit abschließbarem Türdrücker, großformatige Dachfenster mit automatischem Fensterheber und vieles mehr. Alles bis ins kleinste Detail gleichbleibend solide verarbeitet – nur so entstehen perfekte Produkte.



GARANTIERT BESTE QUALITÄT.

Unsere Produkte tragen „Made in Germany“ als konsequentes Qualitätssiegel. Wir konstruieren, fertigen und lagern unsere Gewächshäuser, Überdachungen und Zubehörprodukte an unserem Standort im schönen Ostfriesland in der Nähe der Nordseeküste. Unsere Profilsysteme sind durchweg aus bestem Aluminium, für unsere spezielle Verglasungstechnik setzen wir ausschließlich hochwertiges Polycarbonat ein.

Auch Kleinteile und Zubehör werden sämtlich in Premiumqualität ausgeführt. Die entschieden überdurchschnittliche Qualität unserer Produkte ist bei uns keine Glaubenssache – sie ist das Resultat aus unserem tiefgreifenden Know-how und gesichertem Qualitätsmanagement.

15 Jahre Garantie*

Auf Konstruktion und Rahmen


10 Jahre Garantie*

Gegen Verwitterung der Hohlkammerplatten

* Details hierzu entnehmen Sie bitte der separaten Garantieerklärung.



GEWÄCHSHAUSEINRICHTUNGEN



Erstklassige Ausstattung für erstklassige Gewächshäuser. Auf den folgenden Seiten finden Sie vielfältiges Zubehör und hochwertige Gewächshauseinrichtungen, die perfekt auf unsere Gewächshausmodelle zugeschnitten wurden. So können Sie Ihr Gewächshaus optimal nutzen.

GEWÄCHSHAUSEINRICHTUNGEN



TISCHE

- 63,5 cm tief
- seitlich durchgehend
- Kunststoff-Einlegeplatten (weiß)

Name	Art.-Nr.	Preis/ €
Rhodo III	18322000	139,00
Rhodo IV	18422000	199,00
Flora III	17322000	139,00
Flora IV	17422000	199,00
Jubilea II	14222000	139,00
Rose II	11222000	139,00
Rose III	11322000	199,00
Rose IV	11422000	249,00
Orchidee III	12322000	199,00
Orchidee IV	12422000	249,00
Lilie III	13322000	199,00
Lilie IV	13422000	249,00
Tulpe III	15322000	199,00
Tulpe IV	15422000	249,00
Linea I	16122000	119,00
Linea II	16222000	139,00



HÄNGEBORDE

- 26 cm tief
- seitlich durchgehend
- Kunststoff-Einlegeplatten (weiß)

Name	Art.-Nr.	Preis/ €
Rhodo III	18321000	109,00
Rhodo IV	18421000	129,00
Flora III	17321000	109,00
Flora IV	17421000	129,00
Jubilea II	14221000	109,00
Rose II	11221000	109,00
Rose III	11321000	129,00
Rose IV	11421000	169,00
Orchidee III	12321000	129,00
Orchidee IV	12421000	169,00
Lilie III	13321000	129,00
Lilie IV	13421000	169,00
Tulpe III	15321000	129,00
Tulpe IV	15421000	169,00
Linea I	16121000	99,00
Linea II	16221000	109,00

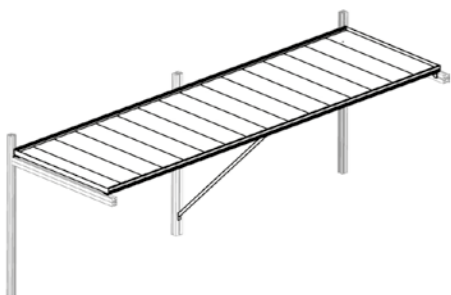


PFLANZWANNEN

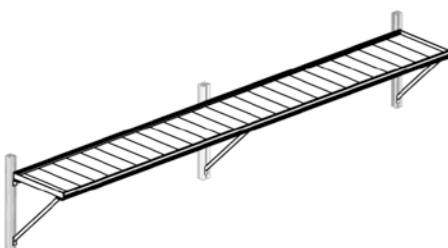
- 63,5 cm tief, 10 cm hoch
- seitlich durchgehend
- Kunststoff-Einlegeplatten (weiß)

Name	Art.-Nr.	Preis/ €
Rhodo III	18323000	189,00
Rhodo IV	18423000	279,00
Flora III	17323000	189,00
Flora IV	17423000	279,00
Jubilea II	14223000	189,00
Rose II	11223000	189,00
Rose III	11323000	279,00
Rose IV	11423000	319,00
Orchidee III	12323000	279,00
Orchidee IV	12423000	319,00
Lilie III	13323000	279,00
Lilie IV	13423000	319,00
Tulpe III	15323000	279,00
Tulpe IV	15423000	319,00
Linea I	16123000	179,00
Linea II	16223000	189,00

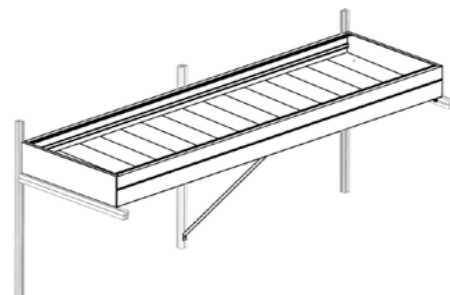
TISCHE



HÄNGEBORD



PFLANZWANNE



GEWÄCHSHAUSEINRICHTUNGEN



Um unsere Premium-Gewächshäuser abzurunden, haben wir genau auf unsere Modelle abgestimmtes Zubehör entwickelt, damit Sie unsere Produkte optimal nutzen können und das Gärtnern doppelt Spaß macht! So können Sie mit Hilfe unserer Pflanzwannen, Tische, Hängeborde oder an Ringhaken aufgehängten Blumenampeln Ihre grüne Pracht auf mehreren Ebenen pflegen.



UNIVERSAL ALUMINIUM TISCH

- 1,21 m breit, 0,64 m tief, 0,80 m hoch
- mit 2 Arbeitsplatten aus Kunststoff

Art.-Nr.	Preis/ €
10109419	199,00



UNIVERSAL ALUMINIUM HÄNGEREGAL

- inkl. Befestigungsmaterial

1,00 m x 0,25 m

Art.-Nr.	Preis/ €
10109417	59,00

1,50 m x 0,25 m

Art.-Nr.	Preis/ €
10109418	69,00



UNIVERSAL ALUMINIUM REGALSYSTEM

- freistehend
- 1,10 m breit, 0,35 m tief, 1,0 m hoch
- Mit drei Arbeitsplatten aus Kunststoff

Art.-Nr.	Preis/ €
10109420	149,00

ZUBEHÖR



AUTOMATISCHER FENSTERHEBER

- rostfrei
- Druckkraft 7 kp.
- einstellbarer Öffnungs- und Schließpunkt
- nur für Dachflächenfenster geeignet

Name	Art.-Nr.	Preis/ €
Automatischer Fensterheber	25505700	39,00

Speziell für Frühbeete

Name	Art.-Nr.	Preis/ €
Automatischer Fensterheber für Frühbeete	10109421	45,00



ERSATZZYLINDER

- Druckzylinder für automatischen Fensterheber

Art.-Nr.	Preis/ €
25505701	19,00



ROHRHAKEN

- VE = 5 Stück
- aus Edelstahl mit Langmutter und Hammerkopfschraube

Art.-Nr.	Preis/ €
25100101	8,99



RINGHAKEN

- VE = 5 Stück
- aus Edelstahl mit Langmutter und Hammerkopfschraube

Art.-Nr.	Preis/ €
25100100	8,99



HAMMERKOPFSCHRAUBE

- VE = 20 Stück
- aus Edelstahl mit Mutter

Art.-Nr.	Preis/ €
25111300	6,99



ZUBEHÖR



DACHFENSTER

Erweitern Sie die Be- und Entlüftung Ihres Gewächshauses (außer Flora und Rhodo) durch ein oder mehrere zusätzliche Dachfenster.


- lieferbar für versch. Modelle
- in versch. Farben erhältlich
- inkl. autom. Fensterheber
- Verglasung muss bauseits aus der vorhandenen Dachplatte zugeschnitten werden

zus. Dachfenster für Rose/Orchidee/Lilie

Farbe	Art.-Nr.	Preis/ €
Pressblank	11205000	139,00
Moosgrün (RAL 6005)	11205002	189,00
Anthrazit-grau (DB703)	11205008	189,00

zus. Dachfenster für Tulpe

Farbe	Art.-Nr.	Preis/ €
Pressblank	11205003	169,00
Moosgrün (RAL 6005)	11205004	219,00
Anthrazit-grau (DB703)	11205009	219,00



BEFESTIGUNGSSET

Für alle 6 mm Gewächshäuser (Rhodo, Flora und Jubilea)

- bei allen 10 mm und 16 mm Gewächshäusern bereits im Lieferumfang enthalten
- zur Befestigung des Gewächshauses auf einem bauseitigen Fundament
- zum Aufdübeln des Gewächshauses auf einem Betonfundament (Dübel/ Schrauben nicht im Lieferumfang enthalten)
- für alle Größen geeignet
- Fundamentpläne finden Sie auf www.kgt-gmbh.de

Befestigungsset für Rhodo, Flora und Jubilea

Art.-Nr.	Preis/ €
99990459	29,99



FIRSTVERZIERUNG

- für alle Gewächshaus-Modelle, außer Rhodo und Flora, erhältlich
- aus Aluminium in blank, moosgrün (RAL 6005) oder anthrazitgrau (DB703) erhältlich

Firstverzierung Typ II

Farbe	Art.-Nr.	Preis/ €
Pressblank	10109414	299,00
Moosgrün (RAL 6005)	10109422	299,00
Anthrazit-grau (DB703)	10109423	299,00

Firstverzierung Typ III

Farbe	Art.-Nr.	Preis/ €
Pressblank	10109415	399,00
Moosgrün (RAL 6005)	10109424	399,00
Anthrazit-grau (DB703)	10109425	399,00

Firstverzierung Typ IV

Farbe	Art.-Nr.	Preis/ €
Pressblank	10109416	499,00
Moosgrün (RAL 6005)	10109426	499,00
Anthrazit-grau (DB703)	10109427	499,00



Unser Aluminium-Carport-System verfügt über die typischen KGT-Stärken: sichere, rundum ins Profil eingelassene Verglasung mit ISO-Hohlkammerplatten aus hochbruchfestem Polycarbonat. Die Stärke der Hohlkammerplatten beträgt 8 mm. Außen bewahrt ein spezieller „longlife“ UV-Schutz die Verglasung vor Vergilben und vorzeitiger Alterung. Das Profilsystem aus hochwertigem Aluminium mit durchgehenden Rinnen gibt der Konstruktion höchste Stabilität. Dazu tragen durchweg solide Verbindungselemente und rostfreie Edelstahlschrauben bei.


So leicht kann solide sein.

Trotz ihrer enormen Stabilität wirkt die Gesamtkonstruktion unheimlich leicht und filigran. Dadurch harmonisiert sie mit praktisch jeder Umgebung und bietet dem Pkw sicheren Unterstand. Eiskratzen ist out, und auch Schnee und Hagel müssen außen vor bleiben.



Nähere Infos zu den Carportsystemen und unseren Neuheiten aus Aluminium finden Sie im neuen Fachprospekt.

ÜBERSICHT



1 Alle Schrauben aus rostfreiem Edelstahl.

2 Sichere und ausgereifte Verglasungstechnik, ohne Klammern oder Kunststoffleisten.

3 Großzügige Einfahrtsbreite von mindestens 2,85 Metern*. Flexible Durchfahrts Höhe von mindestens 2 Metern*. Optimale Gesamtlänge von mindestens 5,31 Metern*.

*Andere Abmessungen auf Anfrage und gegen Aufpreis lieferbar.

4 Sicheres Befestigungssystem für die Verankerung am Boden.

5 Großformatige, durchgehende Rinnenprofile inklusive Fallrohr.

6 Mindestens 125 kg/m² Dachlast durch stabile Grundkonstruktion und sichere Steck-Schraub-Verbindungstechnik.

7 Hochbruchfeste ISO-Hohlkammerplatten aus Polycarbonat in 8 mm Stärke, inklusive „longlife“ UV-Schutz.

Zum Lieferumfang gehören Einspannhülsen zum Einbetonieren. Ist bereits ein fester Untergrund vorhanden, erwerben Sie einfach das passende Aufschraub-Set. Zusatzschutz bieten passende Seitenelemente aus unserem Zubehörprogramm. Die hier gezeigten Standardabmessungen passen Ihnen nicht? Auf Wunsch fertigen wir nach Maß.

Ihre Vorteile auf einen Blick

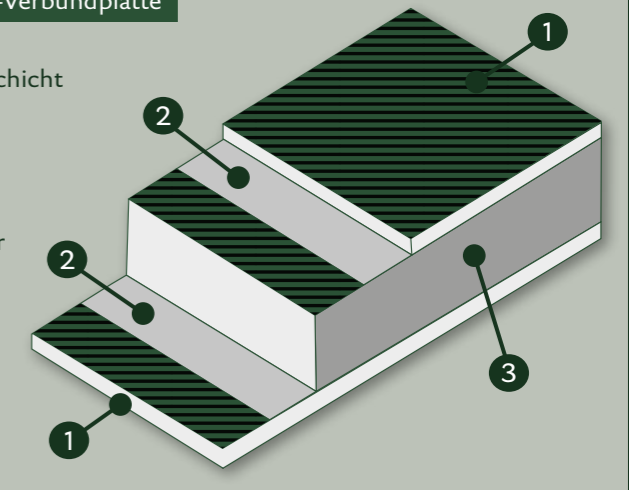
- ✓ Wartungsfrei: kein Streichen oder Imprägnieren.
- ✓ Sehr langlebige Konstruktion aus Aluminium.
- ✓ Stabile und zugleich filigrane Konstruktion.
- ✓ Hoher Lichteinfall durch breites Verglasungsraster.
- ✓ Leichte Eigenmontage.

MAXIMALE STABILITÄT DANK AVP

Die KGT-Produkte zeichnen sich durch ihre besonders hohe Stabilität und Langlebigkeit aus. Diese wird erzielt durch die Verwendung hochwertiger Aluminium-Verbundplatten (kurz AVP). Aufgrund der hohen Biegefestigkeit sowie der ausgezeichneten Formstabilität bei dem geringen Gewicht eignet sich dieses Material hervorragend für z.B. die Füllungen unseres neuen Elbe Carports (s. S.61). Die Alu-Verbundplatten bestehen aus einem nicht toxischen Polyethylen-Kern, der zwischen zwei Aluminium-Deckbleche gebettet ist. In der nebenstehenden Grafik sehen Sie den Querschnitt einer Platte und die genaue Zusammensetzung. Ihre Farbe erhalten die Platten durch ein hochqualitatives Lacksystem mit Primer. Neben der guten Stabi-

Querschnitt Aluminium-Verbundplatte

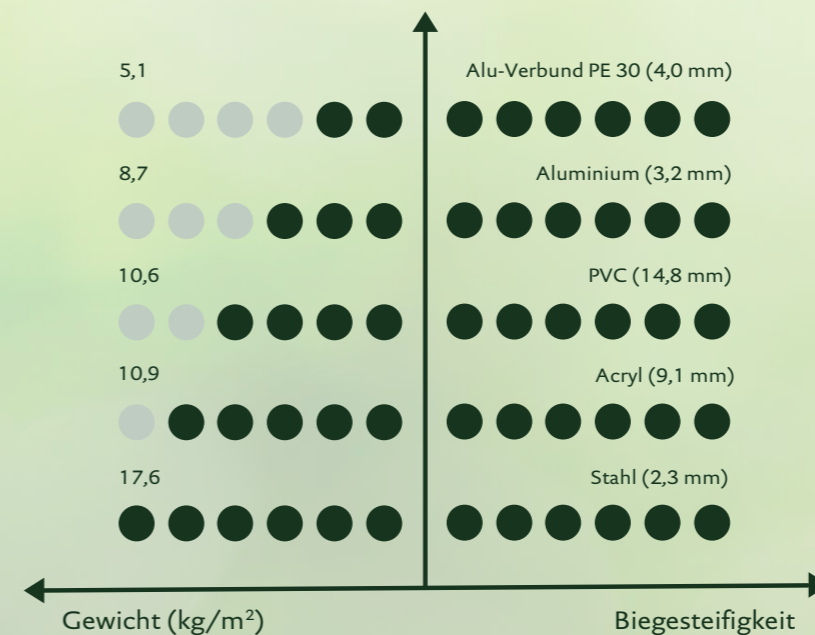
- 1 Aluminiumdeckschicht
- 2 Klebeschicht
- 3 Polyethylen oder brandhemmender Kern



lität weisen die Alu-Verbundplatten außerdem eine hohe UV-Beständigkeit auf und halten Temperaturen von minus 50°C bis plus 80°C aus. Somit sind sie überall einsetzbar und äußerst witterungsbeständig. Daher verwenden wir das Material nicht nur bei Carportsystemen, sondern auch für den neuen Geräteraum, die Aluminium-Hochbeete und die neue Gartenbox.



Seitenelemente Carport aus AVP



Der Vergleich



In der nebenstehenden Grafik sehen Sie den Vergleich von anderen Materialien mit der Alu-Verbundplatte (ganz oben). Hier lässt sich erkennen, dass die Aluminium-Verbundplatten bei geringerem Gewicht trotzdem eine gleich hohe Biegefestigkeit wie die anderen Materialien aufweisen. PVC müsste z.B. um die gleiche Stabilität wie eine 4 mm starke AVP zu erreichen eine deutlich größere Materialdicke (14,8 mm) besitzen und würde damit auch wieder schwerer werden.

CARPORT ELBE & SEITENELEMENTE

BEWÄHRTE QUALITÄT IN NEUEM GLANZ.



Erhöhte
Schneelast
von
125 kg/m²



Optionales Aufschraub-Set bestehend aus 6 Stahlkonsolen



Praktische Erweiterung: Geräteraum Elbe (S.62)

- Erhöhte **Schneelast von 125 kg/m²**
- Neue Trendfarben! (Farbausführungen und Bestell-details finden Sie auf der nachfolgenden Seite)
- Gesamte Konstruktion aus **pulverbeschichtetem Aluminium**
- Verglasungsraster: 1,06 m
- Verglasung ISO-Hohlkammerplatten, 8 mm stark, aus transparentem, hochbruchfestem Polycarbonat
- „**longlife**“ UV-geschützt
- Gesamtlänge ca. 5,31 m
- Gesamtbreite ca. 3,12 m (Außenkante Regenrinne)
- Einfahrtsbreite ca. 2,85 m
- Gesamthöhe ca. 2,55 m
- Durchfahrtshöhe ca. 2,00 m
- **Beidseitig große Regenrinnen** inkl. Fallrohr
- 6 Aluminium-Stützen (60 x 60 mm) **inklusive Einspannhülsen** zum Einbetonieren

Farbausführungen Carport und Seitenelemente:

Anthrazit-Grau (DB703)

Silber (ähnlich RAL 9006)

CARPORT ELBE & SEITENELEMENTE

MAXIMALE STABILITÄT DANK ALU-VERBUNDPLATTEN.



Witterungs-
beständige
Alu-Verbund-
platten

Seitenelemente

- Die großen Elemente werden zwischen die Stützen gesetzt, die kleinen Elemente werden zwischen Stütze und Geräteraum/Wand gesetzt
- Rahmenkonstruktion aus **pulverbeschichtetem Aluminium**, Füllung aus hoch-stabilen **Aluminium-Verbundplatten (AVP)** in 4 mm Stärke (nähere Informationen auf S. 59)

CARPORT TYP ELBE 3,12 m x 5,31 m x 2,55 m

Farbe	Art.-Nr.	Preis/ €
Silber	15099001	1999,00
Anthrazit-Grau	15099003	1999,00

SEITENELEMENT AVP Groß 2,05 m x 1,75 m

Farbe	Art.-Nr.	Preis/ €
Silber	15000011	399,00
Anthrazit-Grau	15000012	399,00

SEITENELEMENT AVP Klein 0,48 m x 1,75 m

Farbe	Art.-Nr.	Preis/ €
Silber	15000013	199,00
Anthrazit-Grau	15000014	199,00


Carport Aufschraub Set

Farbe	Art.-Nr.	Preis/ €
Verzinkt	15000000	149,00

CARPORT ELBE OHNE SEITENELEMENTE



SEITENELEMENTE AVP GROSS



Optionale Seitenelemente

GERÄTERAUM ELBE

DIE PASSGENAUE ERGÄNZUNG FÜR DAS CARPORT ELBE.



Keine übermäßige Hitzeentwicklung

Passgenaue Erweiterung zum Carport Elbe

GERÄTERAUM ELBE



Geräteraum in Anthrazit-Grau

- **Schneelast 125kg/m²**
- Konstruktion aus **pulverbeschichteten Aluminium-Profilen**
- Seitenwände aus **hoch-stabilen Aluminium-Verbundplatten** in 4 mm Stärke (nähere Informationen auf S. 59)
- Komfortable **Traufhöhe von 2,00 m**
- Inkl. **abschließbarer Tür** (ca. 1,90 x 0,88 m) mit hochwertigen Beschlägen
- Dachverglasung für **hohen Lichteinfall** aus Polycarbonat (ISO-HKP 8 mm Stärke - transparent -)
- Garantiert rostfrei über die gesamte Verwendungsdauer
- **Beidseitige Dachrinne inklusive Fallrohr**
- **Keine erhöhte Wärmeentwicklung durch HKP** (ähnlich wie bei Stahlgeräteräumen)

Farbausführungen:

Anthrazit-Grau (DB703)

Silber (ähnlich RAL 9006)

BESONDERHEIT:

Der Geräteraum kann entweder als Stand-Alone-Lösung oder als passgenaue Erweiterung zu unserem Carport verwendet werden.

Für den neuen Geräteraum Elbe sind optional sowohl ein praktischer **Alu-Fundamentrahmen**, als auch hochwertige Rückwandfenster, wahlweise mit oder ohne Plexiglas, erhältlich.

GERÄTERAUM ELBE

Farbe	Art.-Nr.	Preis/ €
Silber	15099001	2.499,00
Anthrazit-Grau	15099003	2.499,00

ALU-FUNDAMENTRAHMEN

Farbe	Art.-Nr.	Preis/ €
Pressblank	15064000	259,00

RÜCKWANDFENSTER ohne Verglasung

Farbe	Art.-Nr.	Preis/ €
Silber	15205001	119,00
Anthrazit-Grau	15205002	119,00

RÜCKWANDFENSTER mit Verglasung

Farbe	Art.-Nr.	Preis/ €
Silber	15205003	189,00
Anthrazit-Grau	15205004	189,00

Verbindungs-Set Carport/Geräteraum

Art.-Nr.	Preis/ €
15000015	99,00



Geräteraum in Silber



Geräteraum mit Carport und Seitenelementen

NEU 2020: GERÄTERAUM LINEA II AVP



NEU 2020: GERÄTERAUM LINEA II AVP



Keine übermäßige Hitzeentwicklung

Ihre Vorteile auf einen Blick

- ✓ Extravagantes, innovatives Design mit komfortabler Seitenwandhöhe
- ✓ Hoher Lichteinfall durch transparente Verglasung im Dachbereich
- ✓ Innovative Steck-Schraub-Verbindungstechnik
- ✓ Keine übermäßige Hitzeentwicklung
- ✓ 125 kg/m² Schneelast

- Aluminium-Profilssystem in **Anthrazit-Grau (DB 703)** oder **Silber** (ähnlich RAL 9006)
- **Seitenwände aus hoch-stabilen Aluminium-Verbundplatten in 4 mm Stärke**
- Verglasung im Dach aus **Polycarbonat (10 mm Stärke)**
- Inkl. einer breiten, **geteilten Drehtür (0,90 m x 1,81 m)** mit hochwertigem Türgriff und sicherem PZ-Schloss
- Inkl. **zwei vordere Aufstellfenster** mit Handaufstellern
- Inkl. **einem Rückwandfenster** mit Handaufsteller
- **Keine erhöhte Wärmeentwicklung durch HKP** (ähnlich wie bei Stahlgeräteräumen)

Farbausführungen:

Anthrazit-Grau (DB703)

Silber (ähnlich RAL 9006)

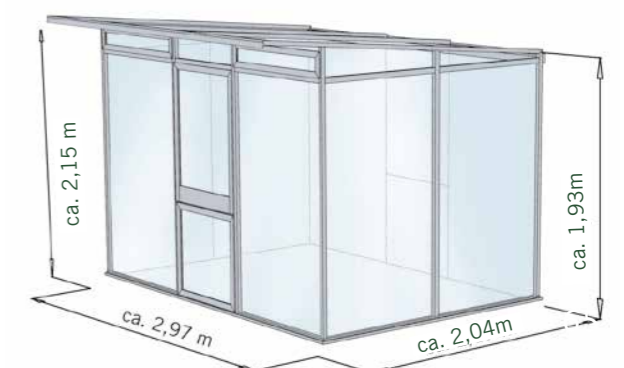
Geräteraum LINEA II AVP

Farbe	Art.-Nr.	Preis/ €
Silber	16200004	2.499,00
Anthrazit-Grau	16200005	2.499,00

Fundamentrahmen LINEA II

Farbe	Art.-Nr.	Preis/ €
Silber	16204000	269,00

LINEA II AVP



GARTENBOX

IDEALER STAURAUM IN DREI GRÖSSEN.



Komfortable
Deckelöffnung
dank Gasdruck-
federn

Die praktischen Gartenboxen in drei verschiedenen Größen bieten optimalen Schutz für Ihr Gartenzubehör.

- Komplette Konstruktion aus **verrottungs- und rostfreiem Aluminium**, regenwasserdichte Ausführung
- Top-Qualität „**MADE IN GERMANY**“
- Aluminium-Gestell aus **pulverbeschichtetem Aluminium**
- Füllung aus **hoch-stabilen Aluminium-Verbundplatten (AVP)** in 4 mm Stärke (nähere Informationen auf S. 59)
- Sehr **einfache Montage** durch innovatives Steck- / Schraubsystem
- Hochwertiges **Zylinderschloss** für den geschützten Zugang
- Gegen Aufpreis ist eine fachmännische Montage mit Lieferung ab Werk möglich

Farbausführungen:

Anthrazit-Grau (DB703)

Silber (ähnlich RAL 9006)



Ein echtes Raumwunder: die Gartenbox L

GARTENBOX

IDEALER STAURAUM IN DREI GRÖSSEN.

Verstauen Sie Auflagen oder Sitzkissen Ihrer Gartenstühle, das Spielzeug Ihrer Kinder oder verschiedenste Gartenwerkzeuge im Handumdrehen. Für jeden Einsatz gibt es die passende Größe.



GARTENBOX MODELL M 1,30 m x 0,59 m x 0,80 m (BxTxH)

Farbe	Art.-Nr.	Preis/ €
Silber	16000023	499,00
Anthrazit-Grau	16000024	499,00

GARTENBOX MODELL L 1,52 m x 0,76 m x 0,80 m (BxTxH)

Farbe	Art.-Nr.	Preis/ €
Silber	16000025	549,00
Anthrazit-Grau	16000026	549,00

GARTENBOX MODELL XL 1,77 m x 0,76 m x 0,80 m (BxTxH)

Farbe	Art.-Nr.	Preis/ €
Silber	16000027	599,00
Anthrazit-Grau	16000028	599,00

Zu jeder Gartenbox zubuchbar:

Service	Art.-Nr.	Preis/ €
Montage und Lieferung ab Werk	00000017	199,00

IMPRESSUM
KGT PRODUKTKATALOG 2020

HERAUSGEBER:

KGT Kreative Gartentechnik GmbH
Rudolf-Diesel-Straße 1
26670 Uplengen-Jüßberde

Tel.: 0 49 56 - 40 75-0
Fax: 0 49 56 - 40 75-75

Mail: info@kgt-gmbh.de
www.kgt-gmbh.de



FÜR WEITERE INFORMATIONEN BESUCHEN SIE
UNS GERNE IM INTERNET: WWW.KGT-GMBH.DE



FRAGEN ZU DEN PRODUKTEN?
Tel. +49 49 56 - 40 75-0

Hochwertige KGT-Produkte finden Sie bei Ihrem KGT-Fachhändler.

Die Produktabbildungen können Sonderausstattungen enthalten. Alle Preise (UVP) inkl. 19 % MwSt. Irrtümer und Änderungen vorbehalten