



Infrarotkabinen & Saunen

Infrarotkabinen, Massivholz- und Elementsaunen,
Designsaunen, Saunahäuser und Zubehör



www.weka-holzbau.com



Natürlich entspannen - mit WEKA

Herzlich willkommen in unserem neuen Infrarot- und Saunamagazin. Gönnen Sie sich eine Auszeit und tauchen Sie ein in unsere WEKA-Wellnesswelt 2020/2021.

Von der Infrarotkabine über die Massivholz- und Elementsaunen bis hin zu den Saunahäusern sowie speziellem Zubehör – wir bieten Ihnen eine abwechslungsreiche Produktvielfalt. Schaffen Sie sich Ihr persönliches Wellness-Paradies und tun Sie Ihrer Gesundheit Gutes.

Viel Spaß beim Entdecken unserer Produkte wünscht Ihnen

Ihre WEKA Holzbau GmbH



Mehr zufrieden - der WEKA-Service 06

Infrarotkabinen 12

- Gut zu wissen 12
- Infrarotkabinen 17
- Infrarotsauna 24

Saunen 26

- Gut zu wissen 26
- Massivholzsaunen 28
- Massivholz-Elementsaunen 40
- Elementsaunen 50

Saunahäuser 58

Zubehör 69

- Saunaöfen 69
- Steuergerät 75
- Farblicht-Sets 77
- Sparsets 78
- Düfte und Pflege 79
- Ausstattung 80

Bitte beachten Sie:

Die im Katalog genannten Maße sind Circa-Angaben. Die tatsächlichen Maße können geringfügig abweichen. Alle Preise sind unverbindliche Preisempfehlungen des Herstellers inkl. gesetzlicher Mehrwertsteuer. Wenn nicht anders angegeben, verstehen sich die Preisangaben immer ohne Zubehör und Dekoration. Technische Änderungen, welche der Weiterentwicklung unserer Produkte dienen sowie geringfügige Design-Modifizierungen, sind vorbehalten.

Gegen einen geringen Aufpreis liefern wir Ihnen das Produkt an die Bordsteinkante innerhalb des deutschen Festlandes. Unser erfahrenes Montage-Team baut Ihnen Ihr neues WEKA-Produkt gern zum günstigen Festpreis auf (ohne Elektroanschluss).

Für Druckfehler keine Haftung. Technische Änderungen vorbehalten.
Gültig ab 09/2020 bis zum Erscheinen des neuen Katalogs.
Sämtliche Produktbilder und Texte unterliegen dem © Copyright by WEKA.
Das komplette Sortiment und weitere Informationen finden Sie unter:
www.weka-holzbau.com

WEKA Holzbau GmbH
Postfach 20 02 04 · D-17013 Neubrandenburg · Tel.: 0395 42908-0
E-Mail: info@weka-holzbau.com · www.weka-holzbau.com



Mehr Privatsphäre Mehr Ruhe Mehr Gelassenheit

Wohltuende Entspannung vom Alltag

Am Anfang steht der Traum von einer Sauna oder Infrarotkabine. Am Ende haben Sie Ihre private Wellnessoase zu Hause, können abschalten, entspannen und die angenehme Wärme in Ihrer neuen Sauna oder Infrarotkabine in Ruhe genießen.



2x2

Konzertkarten für die Peter Maffay Live Tour



Maffay live erleben mit WEKA

WEKA arbeitet schon seit vielen Jahren eng mit Peter Maffay und seiner gleichnamigen Stiftung zusammen. Zeitgleich mit unserem 25. Jahrestag in 2020 feierte Peter Maffay sein 50. Bühnenjubiläum, leider hat die Corona-Situation das Tempo der letzten Wochen bestimmt und die Tour konnte nicht wie geplant stattfinden. Nun stehen die neuen Tourdaten fest.

Dazu laden wir Sie recht herzlich ein!
Wir verlosen unter allen neuen Facebook- und Instagram-Abonnenten je 1 x 2 Konzerttickets für Peter Maffay und seine LIVE Tournee 2021*.

Jetzt unsere Social-Media-Kanäle abonnieren & mitmachen!



www.facebook.com/WEKAHolzbauGmbH/



www.instagram.com/weka_holzbau/



Peter Maffay Stiftung - wir sind Tabaluga Partner



Das 70 Hektar große Gut Dietlhofen bei Weilheim in Oberbayern bildet das Herzstück der Peter Maffay Stiftung. Hier wird der kleine grüne Drache „Tabaluga“ zur Leitfigur für die Werte Toleranz, Nachhaltigkeit und Sozialkompetenz. Es ist ein Ort, an dem benachteiligte und traumatisierte Kinder für eine Zeit lang Urlaub von ihrem belastenden Alltag machen können und auch psychologische Betreuung erhalten.

Wussten Sie schon,

dass mit dem Kauf eines Produktes aus unserer „Tabaluga“-Kinderspielserie auch Sie die Peter Maffay Stiftung bei Ihren wichtigen Aufgaben unterstützen? Dafür danken wir Ihnen.





WEKA - Qualität und Erfahrung seit über 25 Jahren

Das Vertrauen unserer Kunden ist die Basis und dem verdanken wir, dass wir heute zu den europaweiten Marktführern für Saunen, Gartenhäuser und mehr zählen. Wir entwickeln für Sie innovative Produkte und fertigen diese mit einem hohen Anspruch an Qualität.

Die Schnelllebigkeit des modernen Lebens bestimmt oft unser Handeln, wie auch die auf uns einwirkenden Eindrücke der aktuellen Geschehnisse. Um dem entgegen zu wirken, sind wir oft auf der Suche nach Gleichgewicht in unserem Leben. Häufig fällt es schwer, einen ruhigen Ort zu finden, an dem man komplett abschalten und den Alltag für einen Augenblick ausblenden kann, um neue Energie zu tanken.

Wir möchten mit Ihnen diesen Raum schaffen, indem wir Entspannung in Ihr Zuhause bringen – den Ort zum Kraft sammeln, um die Seele baumeln zu lassen, um Zeit mit Ihren Liebsten zu verbringen und sich neu zu erden.

Unser Ziel ist es, Ihnen eine ideale Saunalösung für Ihr Zuhause zu bieten und das Käuferlebnis so einfach und angenehm wie möglich zu gestalten. Dafür halten wir eine große Auswahl an Produkten und besonderen Angeboten sowie Serviceleistungen in unserem neuen Katalog für Sie bereit.



Aufgrund der unterschiedlich geltenden Mehrwertsteuersätze während der Laufzeit unseres Kataloges, finden Sie die Preise nicht wie gewohnt im Katalog, sondern auf unserer neuen Webseite. Dort haben wir für Sie die aktuell geltende Preisliste zum Download bereitgestellt.

Weitere attraktive Aktionen finden Sie auf unserer Webseite, bei Ihrem Fachhändler vor Ort oder auf unseren Social-Media-Kanälen.

Erleben Sie unsere Wellnesswelt – bleiben Sie gesund.

Ihre WEKA Holzbau GmbH

*Mehr Qualität. Mehr Service.
Mehr Weka entdecken!*





25 Jahre Service



Nachhaltigkeit, Qualität und Sicherheit



Holz - der nachwachsende Werkstoff aus der Natur

Die Natur hat mit dem Holz dem Menschen wahrscheinlich das natürlichste und beste Baumaterial gegeben.

Die Bäume, aus denen wir unser Holz gewinnen, stammen aus nordischen Wäldern und hatten viel Zeit zum langsamen Wachsen. Dadurch erhält das Holz eine besonders hohe Dichte und Festigkeit. So können Sie sicher sein, dass Sie an Ihrem neuen WEKA-Produkt besonders lange Freude haben werden.

Qualität, auf die Sie sich stets verlassen können!

Schreinermeister, Tischler und Zimmerleute geben ihr Bestes, um ein zuverlässiges und perfekt verarbeitetes Produkt zu erschaffen. Da WEKA auch bei seinen Mitarbeitern auf Qualität und spezielles Know-how setzt, ist hier jeder ein Meister auf seinem Gebiet – denn nur so erreichen unsere Saunen, Infrarotkabinen und Saunahäuser ihren hohen Qualitätsstandard:

- » extra glatt gehobelte Holzoberflächen
- » gut durchdachte Funktionen und Designs
- » exakt geschnittene Nut und Federn
- » optimale Passgenauigkeit, Stabilität und Dichte

Ökologische Holzwirtschaft



Bei der Auswahl unserer Hölzer achten wir auf eine ökologische und zertifizierte Holzwirtschaft. Aller Wald, der in die Holzproduktion geht, wird durch Wiederaufforstung geachtet.



Garantierte Sicherheit

Durch fachgerechte Verarbeitung ist eine zuverlässige Funktion der Produkte gewährleistet. Aus diesem Grund gewährt WEKA, gemäß Garantiebestimmungen, auf eine Vielzahl der Artikel (auf alle Holzteile) 5 Jahre Garantie.

Eine große Anzahl TÜV-geprüfter Produkte sind im Katalog extra gekennzeichnet.

5 Jahre WEKA Garantie





Ihre WEKA-Sonderanfertigung

In einfachen Schritten zu Ihrer individuellen Wohlfühl-Oase.

- » Variable Produktbreite oder -tiefe?
- » Unterschiedliche Produkthöhe?

Entdecken Sie spielend leicht die gesamte Produktvielfalt von WEKA auf www.weka-holzbau.com.

Ihr Wunschprodukt können Sie auf unserer Webseite nicht finden?


Sie haben individuelle Vorstellungen oder Bedürfnisse und möchten eine andere Breite, Tiefe oder Höhe ganz persönlich planen? Fragen Sie diese einfach per E-Mail über info@weka-holzbau.com an! Gern werden wir Ihre Anfrage durch unsere Konstrukteure prüfen.

Unser Kundendienstcenter steht Ihnen auch telefonisch unter

(+49) 0395 42908-0* Mo.–Fr. 8.30–18.00 Uhr
Sa. 9.00–17.00 Uhr

zur Verfügung und erstellt zusammen mit Ihnen Ihre ganz individuelle Sauna oder Infrarotkabine.

*zum Ortstarif aus dem deutschen Festnetz



Entdecken Sie unsere Saunen & Infrarotkabinen!



einfach einscannen

Spezialistenteam



Sie können sich auf unsere erfahrenen Konstrukteure verlassen. Ein jeder ist ein Profi auf seinem Gebiet. Ausgestattet mit modernsten Arbeitsplätzen und tiefgreifendem Wissen über den Werkstoff Holz. Unser Spezialistenteam steht Ihnen bei allen Fragen rund um das Thema Sonderanfertigung gern beratend zur Seite.

Seriengrößen

Für jedes Platzangebot die passende Größe! Das ermöglichen wir Ihnen mit unseren Infrarotkabinen und Saunen in vielen verschiedenen Seriengrößen. Von den kleineren Infrarotkabinen bis hin zur Familienausführung bieten wir Ihnen so ein breit gefächertes Angebot. Bei unseren Massivholz- und -Elementsaunen finden Sie neben den verschiedenen Kabinengrößen auch die passenden Ofensets.





25 Jahre Service



Kompetente und individuelle Beratung



Auf alle Fragen die beste Antwort

WEKA bietet mit seinem eigenen Kundendienstcenter besonderen Service zu allen Fragen. „Kompetenz statt Callcenter“ lautet das Motto. Geschulte Mitarbeiter beantworten Ihnen alle Anfragen. Schriftliche Auskünfte erhalten Sie schnell unter info@weka-holzbau.com

Sie wünschen eine telefonische Beratung? Rufen Sie einfach an! Wir finden Antworten für alle Ihre Fragen rund um Ihr neues WEKA-Produkt.

(+49) **0395 42908-0***
Mo.-Fr. 8.30-18.00 Uhr
Sa. 9.00-17.00 Uhr

*Wir freuen uns
auf Ihren Anruf!*

* zum Ortstarif aus dem deutschen Festnetz

Unsere Antworten auf Ihre Fragen

- » zu Aufbau & Planung
- » zum Zubehör
- » zur Bestellung
- » zum Montageservice
- » zu weiteren Produktinformationen

» zu Sonderanfertigungen

Sie können Ihr individuelles Wunschprodukt, wie z. B. eine Infrarotkabine, eine Sauna oder ein Saunahaus, auf unserer Webseite nicht finden? Dann melden Sie sich einfach und unkompliziert per E-Mail:

info@weka-holzbau.com



*Antworten auf unserer
Webseite finden!*

**einfach
einscannen**



Zuverlässiger und fachgerechter Lieferservice



WEKA liefert Ihren Bausatz mit einem mitgeführten 4-Wege-Stapler durch einen erfahrenen Spediteur direkt zum Markt oder gegen Aufpreis direkt zu Ihnen nach Hause an die Bordsteinkante innerhalb des deutschen Festlandes.

Im Falle einer Lieferung zu Ihnen nach Hause beachten Sie bitte, dass die Straßenanbindung für einen 40-t-LKW befahrbar und breit genug sein muss, um straßenseitig abladen zu können.

Fahrzeugmaße: (L x B x H) 18,50 x 2,70 x 4,00 m



Pünktliche Lieferung und schonende Entladung

» Der Liefertermin

Soweit nicht anders vereinbart, erfolgt die Auslieferung Ihres Produktes ca. 3 Wochen nach Ihrer Bestellung. Eine spätere Lieferwoche können Sie natürlich direkt beim Kauf vereinbaren.

» Die Lieferung

Unser Hausspediteur wird Sie 1 Woche vor der von uns bestätigten Lieferwoche über den geplanten Liefertermin informieren. Bitte planen Sie bereits beim Kauf ein, dass Sie oder eine beauftragte Person in der Lieferwoche die Ware vor Ort annehmen kann.

Für unseren Lieferservice benötigen wir von Ihnen:

- 1. Ihre vollständige Lieferanschrift**
- 2. Ihre Rufnummer(n)**
- 3. Ihre E-Mail-Adresse**

» Bitte denken Sie daran, dass eine ordnungsgemäße Bearbeitung Ihrer Bestellung nur mit Ihrer tagsüber zu erreichenden Telefonnummer möglich ist.



25 Jahre Service



Das sollten Sie beim Sauna-Aufbau beachten!



Tipps vom Profi für Sie

① Montageraum

Bitte bedenken Sie, dass für die problemlose Montage unserer Produkte ein Montageraum von mindestens 50 cm umlaufend erforderlich ist.

② Deckenhöhe

Die Steuerungsmodul Ihres neuen Produktes werden auf dem Deckenelement montiert. Prüfen Sie daher vor der Bestellung, ob der für die Sauna vorgesehene Raum die angegebene Mindesthöhe hat.

③ Wandabstand

Für eine optimale Rundumbelüftung Ihrer Sauna oder Infrarotkabine ist ein Abstand von ca. 10 cm zu allen umgebenden Wänden einzuhalten. Am besten eignet sich ein trockener, gut belüftbarer Raum für Ihre neue Kabine.

④ Bodenbeschaffenheit

Ein Fliesen- oder Steinfußboden ist eine praktische und zugleich attraktive Bodenvariante. Bei abweichendem Bodenbelag ist eine Steinplatte oder Bodenfliese mit den Mindestmaßen 40 x 50 cm unter dem Ofen zu platzieren.

⑤ Elektrische Geräte

Da die meisten Saunen mit Kraftstrom betrieben werden, müssen alle Elektroarbeiten von einem zertifizierten Elektriker durchgeführt werden.

Selbstaufbau Schritt für Schritt

Sie möchten Ihren gelieferten Bausatz selbst aufbauen?

WEKA-Produkte sind mit etwas handwerklichem Geschick leicht aufzubauen. Wir bieten Ihnen zusätzlich allerlei Hilfsmittel, mit denen der Aufbau ohne Weiteres gelingt.

» Montageanleitungen

Werfen Sie einen Blick auf die im Lieferumfang beiliegende, bebilderte Montageanleitung.

» Ratgeber-Seiten

Auf unserer Webseite finden Sie Fotostrecken rund um das Thema Selbstaufbau!

» Telefonischer Support

Sie haben zusätzliche Fragen? Dann kontaktieren Sie unser Kundendienstcenter telefonisch unter

(+49) 0395 42908-0*

Mo.- Fr. 8.30-18.00 Uhr

Sa. 9.00-17.00 Uhr

oder per Mail an info@weka-holzbau.com

Wir helfen Ihnen gern!



Professioneller Montageservice



Sie wollen sich den Traum einer eigenen Infrarotkabine, Sauna oder eines Saunahauses erfüllen und haben keine Zeit für den Selbstaufbau?

Unser WEKA-Montageservice sorgt für den fachmännischen Aufbau an Ort und Stelle. In der Regel erfolgt dieser ca. 2 bis 3 Wochen nach der Anlieferung, um sicherzustellen, dass Ihre Ware zum Aufbau bereit liegt.

Unsere Leistungen für Sie:

-  **jahrelange Erfahrung im Aufbau**
-  **fundiertes Fachwissen**
-  **bundesweite Montage**

» Fachgerechter Aufbau*

Speziell geschulte Aufbauteams kennen unsere Produkte von der Bohle bis zur kleinsten Schraube. Jeder Handgriff sitzt perfekt – so garantieren wir einen schnellen und fachmännischen Aufbau Ihres Wunschproduktes.

» Günstiger Festpreis

Der professionelle Aufbau Ihrer Infrarotkabine, Sauna oder Ihres Saunahauses erfolgt zum günstigen Festpreis innerhalb Deutschlands (Festland)/dt. Inseln auf Anfrage. Die jeweiligen Montagepreise können Sie in diesem Jahr der aktuellen Preisliste auf unserer Webseite entnehmen.

» Kontakt

Für die Beauftragung der Montage geben Sie bitte bei der Bestellung Ihre Kontaktdaten an (Adresse, Rufnummer und E-Mail).

» Vorbereitung

Achten Sie bitte darauf, dass sich die Einzelteile Ihrer neuen Kabine bzw. Ihres Saunahauses bereits am Montageort befinden, wenn unser Montageteam eintrifft.



* Der Aufbau durch den Montageservice erfolgt nach Erteilung des Montageauftrags ohne eventuell erforderliche Fundament- oder Gründungsarbeiten, ebenso ohne erworbenes Zubehör und ohne Ersteindeckung, ohne Anstrich oder farbliche Behandlung sowie ohne Anschluss der elektrischen Einheiten wie Saunaofen, Beleuchtung etc.



Infrarotkabinen



**Wärme für Ihre
Gesundheit**



WEKA-Infrarotkabinen

Milde Wärme für mehr Entspannung



① WEKA-Strahler-Technik:

Hochwertige Keramik- oder wekaTherm-Flächenstrahler für homogene, wohltuende Wärmeverteilung.



② Mehr Sicherheit:

Innenliegende Kabelführung und vorbereitete Anschlüsse für IR-Strahler, die Systemsteuerung und weiteres Zubehör.



③ Mehr Komfort:

45 bzw. 55 cm tiefe und stabile Sitz- und Liegeflächen.



④ Einfach im Aufbau:

Die Wände der WEKA-Infrarotkabinen bestehen aus vorgefertigten Elementen. Sie lassen sich so besonders einfach aufbauen. Die Innenverkleidung aus naturbelassenem Holz sorgt für angenehmes Raumklima.



⑤ Inklusive:

WEKA-Infrarotkabinen sind serienmäßig mit digitaler Systemsteuerung (s. Abb.) bzw. analoger Steuerung und Beleuchtung ausgestattet.

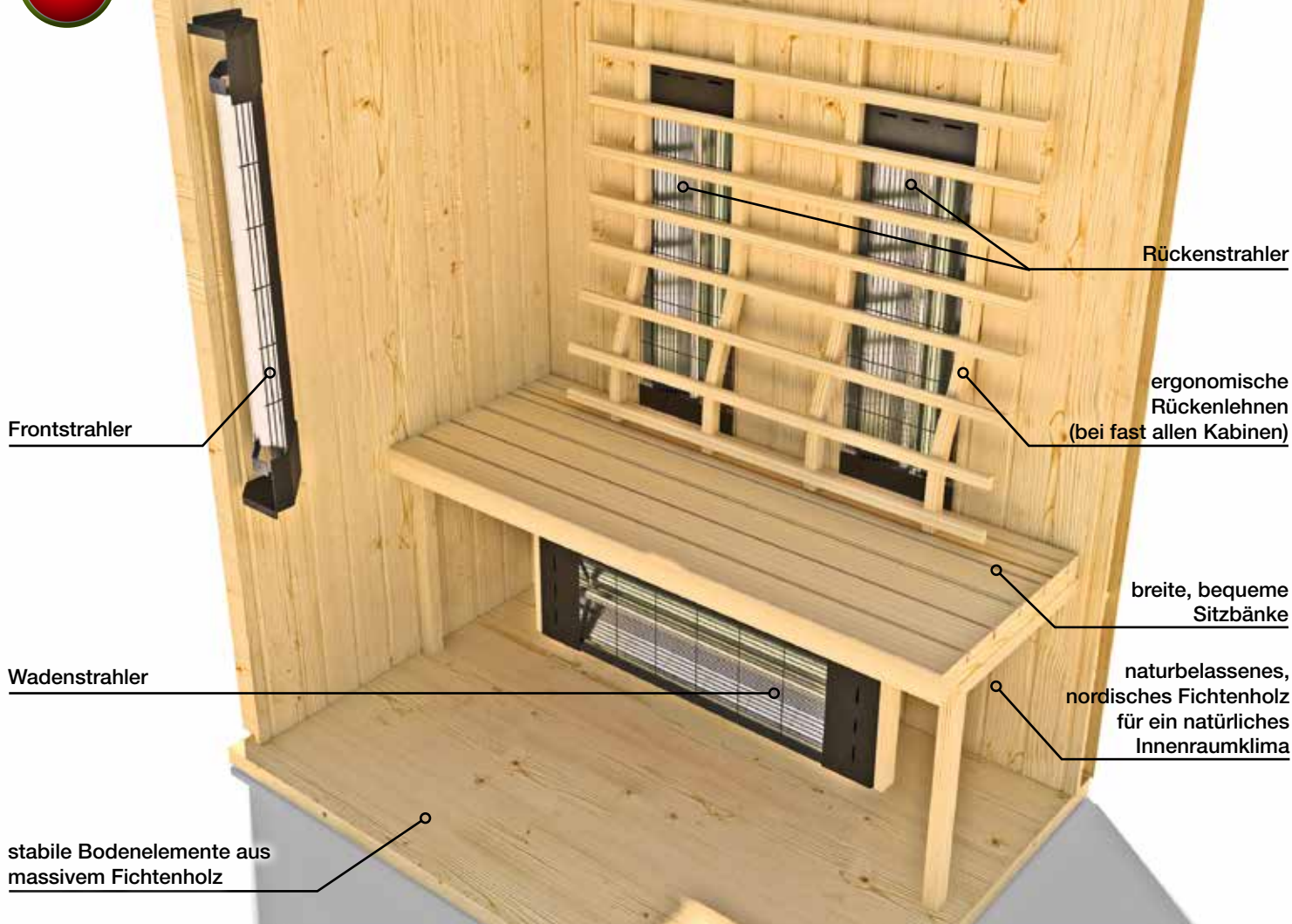


230 Volt

Anschlussfertig vorbereitet für einen problemlosen Anschluss.



Infrarotkabinen



Gut zu wissen - die WEKA-Linienstrahler



Infrarotstrahlung ist eine natürliche Strahlung, die erst nach der Absorption durch unsere Haut in Wärme umgewandelt wird. Daher zeichnen sich Infrarotkabinen durch eine angenehm milde Wärme aus, welche besonders Menschen zu schätzen wissen, die hohe Temperaturen nicht vertragen.

Die Technik

Die Heizstäbe der WEKA-Linienstrahler befinden sich in Metallreflektoren, deren Form speziell auf IR-Kabinen abgestimmt wurde. Die Eckstrahler reflektieren intensiv in einem fokussierten Abstrahlwinkel, um die Infrarotstrahlung genau dorthin zu schicken, wo sie ihre volle Wirkung entfalten kann – auf Ihrer Haut.

Die Rückenreflektoren haben einen Weitwinkelleffekt, damit Ihr Rücken gleichförmig mit der gleichen Intensität erwärmt wird.

Die Strahler für die vorderen Ecken der Kabine und auch die Vorderwand-Einbaustrahler bieten eine Leistung von 500 W, 230 V, die Strahler für den Rücken- und Wadenbereich eine Leistung von 350 W, 230 V.

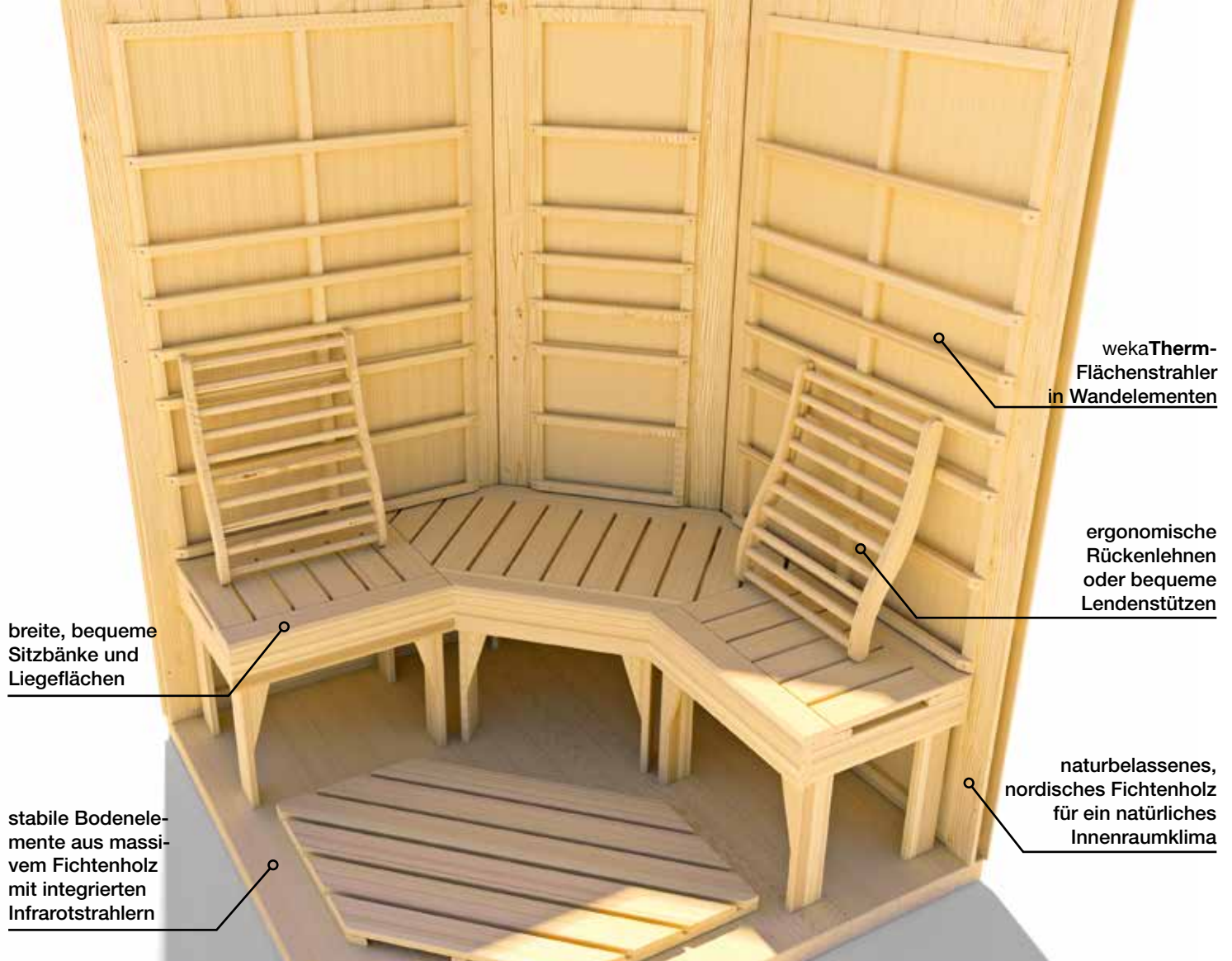
Die Wirkung

Die besonders milde Infrarot-C-Strahlung dringt im Gegensatz zu der stärkeren Infrarot-A- und Infrarot-B-Strahlung nur in die äußeren Hautschichten ein und erwärmt diese. Da die eigentliche Wärme in Ihrem Körper entsteht, sind keine hohen Kabinentemperaturen nötig. So entsteht eine gut verträgliche, angenehme Wärme.



Ihre Vorteile

- » gezielte Wärmeabgabe durch Rücken-, Bein- und Frontstrahler
- » sehr gut verträgliche, trockene Wärme
- » angenehm warme Innenraumtemperatur von bis zu 70 °C
- » kurze Aufheizzeit (schon nach 5 Minuten nutzbar)
- » steckerfertig für 230-V-Anschluss vorbereitet
- » einfacher Aufbau durch Kabinen in Elementbauweise



breite, bequeme Sitzbänke und Liegeflächen

stabile Bodenelemente aus massivem Fichtenholz mit integrierten Infrarotstrahlern

wekaTherm-Flächenstrahler in Wandelementen

ergonomische Rückenlehnen oder bequeme Lendenstützen

naturbelassenes, nordisches Fichtenholz für ein natürliches Innenraumklima

Gut zu wissen - die wekaTherm-Flächenstrahler

Die Technik

wekaTherm-Flächenstrahler bestehen aus einer Heizleiterbeschichtung, die zwischen zwei hochwertigen und mehrschichtigen Kunststofffolien eingeschweißt ist. Durch diese kompakte Bauform können die Infrarot-Strahler nahezu unsichtbar in die Wand-, Boden- und Deckenelemente unserer Kabinen integriert werden. So zeichnen sich unsere wekaTherm-Kabinen durch einen optisch besonders ansprechenden Innenraum aus.

Die Wirkung

Im Gegensatz zu den Linienstrahlern erzeugen die wekaTherm-Flächenstrahler kein auf bestimmte Körperbereiche konzentriertes, sondern ein die ganze Kabine erfüllendes Wärmefeld. Somit entsteht eine milde, homogene Wärme, die als besonders angenehm empfunden wird. Die im Boden eingelassenen Infrarot-Strahler sind ideal für wärmesuchende Menschen mit kalten Füßen.



Verantwortlich für die Wärmeerzeugung sind Flächenheizelemente, die sich an den Wänden der Kabine befinden. Die Wärme wird nicht im gesamten Raum erzeugt, sondern erst beim Auftreffen auf die Haut gebildet. Es wird nicht die gesamte Luft erwärmt.

Binnen kürzester Zeit dringt damit die Wärme tief in den Körper ein. Sie kann direkt wirken, ohne Zeitverzögerung oder Wirkungsverluste. Die so erzeugte Tiefenwärme wird besonders bei Problemen mit den Gelenken oder bei Verspannungen als sehr positiv und wohltuend empfunden.

Ihre Vorteile

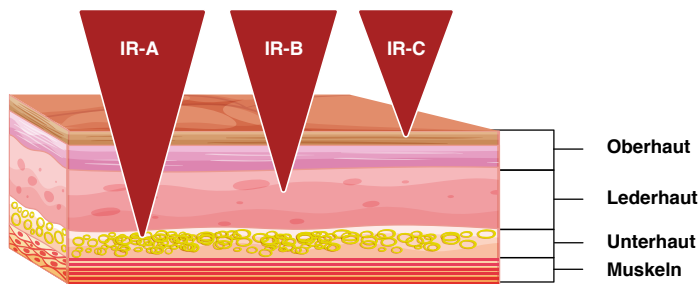
- » gleichmäßige, gefühlte Erwärmung der ganzen Infrarotkabine durch großflächige Strahler in Wänden, Decke und Boden (ideal für Menschen mit kalten Füßen)
- » besonders milde Innenraumtemperatur von bis zu 50 °C
- » kurze Aufheizzeit (10–15 Minuten)
- » steckerfertig für 230-V-Anschluss vorbereitet
- » einfacher Aufbau durch Kabinen in Elementbauweise



Wärme, die unter die Haut geht

Die Wirkung von Infrarot-Strahlung beruht darauf, dass ihre Energie vom Körper aufgenommen wird. Das Ergebnis von der natürlichen Infrarotstrahlung der Sonne kennen wir: angenehme Wärme.

Diese milde Wärme sorgt für schnelle Entspannung und Wohlbefinden.



Die Infrarot-Strahlung wird der Stärke ihrer Wellenlänge entsprechend in 3 Bereiche unterteilt:

Infrarot-A-Strahlen

Kurzwellige Strahlen (780 bis 1400 Nanometer), die auch in die Unterhaut eindringen.

Infrarot-B-Strahlen

Mittelwellige Strahlen (1400 bis 3000 Nanometer), die bis in die obere Lederhaut eindringen.

Infrarot-C-Strahlen

Langwellige Strahlen (3000 Nanometer bis 1 Millimeter), die nur in die Oberfläche der Oberhaut eindringen. Durch Wärmeleitung erreicht die Temperaturerhöhung jedoch auch tiefer gelegene Körperregionen.

In unseren Infrarotkabinen benutzen wir die Infrarot-C-Strahlung. Diese Form der Strahlen wirkt besonders schonend und mild.

Wissenswertes zum Thema Infrarot

Welchen Nutzen hat die Infrarotstrahlung für mich und meine Gesundheit?

Sie kann zur Verbesserung des Wohlbefindens, Förderung der Durchblutung des Körpers, Entspannung der Muskulatur, Entschlackung des Organismus und Steigerung der Abwehrkräfte beitragen.

Welche Technik liegt dem zugrunde?

In der von uns verwendeten Infrarot-Wärmekabine kommt Infrarot-C-Strahlung zur Anwendung. Die Erwärmung des Körpers erfolgt auf induktivem Weg durch Infrarot-C-Strahlung bei der angenehmen Lufttemperatur von nur ca. 50°C in der Infrarot-Wärmekabine.

Wann sollte man nicht in die Infrarotkabine?

Bei akuten Entzündungen (Schub), unerwünschter Aktivierung chronischer Entzündungen oder Stoffwechselkrisen. Der behandelnde Arzt entscheidet.

Wie oft und wie lange sollte ich in der Infrarotkabine schwitzen?

Wöchentlich einmal, jeden dritten Tag, alle zwei Tage oder auch täglich – ganz nach Verträglichkeit, Befindlichkeit und Belieben des Nutzers. 20 bis 30 Minuten oder auch länger. Der Nutzer entscheidet nach seinen persönlichen Erfahrungen und der Tageszeit.

Was muss ich bezüglich der Anwendung beachten?

Gehen Sie trocken bzw. abgetrocknet in die Kabine und nicht mit vollem Magen. Nutzen Sie möglichst ausgeruht und entspannt die Kabine. Je ausgeruhter der Organismus, um so besser die Wärmeregulation und das Schwitzen. Vor und nach der Nutzung können Sie Flüssigkeit aufnehmen (Wasser, Tees) und nach dem Schwitzen lauwarm duschen. Sie fühlen sich frisch, wie neu geboren!

Welche Voraussetzungen müssen erfüllt sein, damit ich bei mir zu Hause eine Infrarotkabine nutzen kann?

Sie benötigen nur gut zwei Quadratmeter Fläche, eine Steckdose und eine Mindestraumhöhe von 210 cm. Ausnahme ist die Infrarotsauna Uppsala mit einer Mindestraumhöhe von 220 cm.

Wie kann ich die positive Wirkung zusätzlich steigern?

Wir empfehlen regelmäßig Sport zu treiben und das Praktizieren der Kneippschen Gesundheitsempfehlungen.

Gibt es eine Altersbeschränkung für die Nutzung?

Grundsätzlich kann jeder, gleich welchen Alters, die Infrarotkabine benutzen. Kleinkinder genauso wie Menschen über 80 Jahre. Voraussetzung sollte jedoch immer sein, dass der Nutzer die Wärme verträgt und ärztlicherseits keine Einwände bestehen. Im Zweifel entscheidet der Arzt.

Welche Infrarot-Strahlung nutzen wir für unsere Wärmekabinen?

Für unsere Infrarot-Wärmekabinen nutzen wir ausschließlich die Infrarot-C-Strahlung. Diese durchdringt nur die obersten Hautschichten, die unteren Hautschichten werden sanft durch die Weiterleitung angeregt. Für die Infrarot-C-Strahlung konnten bislang keine negativen Einflüsse ermittelt werden. Sie kann die Leistungsfähigkeit und Rehabilitation des Körpers verbessern sowie die Entgiftung des Körpers fördern.



**Code scannen und
mehr entdecken!**



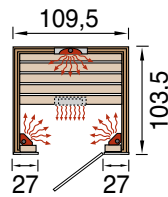
Infrarotkabine Hamina 2 (Abb. ähnlich)

Infrarotkabine „Hamina“ **NEU!***

Die WEKA-Qualität



- Wandelemente aus naturbelassenem Fichtenholz
- Premium-Ganzglasfront in Graphit-Optik
- Tür mit 2-Punkt-Magnetverschluss, Rechtsanschlag
- 47 cm tiefe, stabile Sitzbank
- hochwertiges Bodenelement
- **inklusive:**
 - ✓ ergonomischer Rückenlehne
 - ✓ 1 integrierten Halogenspot
 - ✓ elektronischer Steuerung
- **Heizelemente:** Linienstrahler
- Mindestraumhöhe: 210 cm
- mit ausführlich beschriebener Aufbauanleitung und Montagematerial
- passendes Zubehör ab Seite 76
- *** Ab November 2020 lieferbar!**
- Hamina 2: Abbildung ähnlich



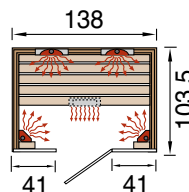
Außenmaß
B 109,5 x T 103,5 x H 190 cm

- 2 Eckstrahler à 500 W
- 1 Rückenstrahler 350 W
- 1 Beinstrahler 350 W

Gesamtleistung: 1.700 W

Hamina 1

Bestell-Nr.: 558.1010.00.00



Außenmaß
B 138 x T 103,5 x H 190 cm

- 2 Eckstrahler à 500 W
- 2 Rückenstrahler à 350 W
- 1 Beinstrahler 350 W

Gesamtleistung: 2.050 W

Hamina 2

Bestell-Nr.: 558.1310.00.00

Inklusive



ergonomische Rückenlehne



integrierter Halogenspot



elektr. Steuerung (Abb. ähnlich)

Das Besondere



Freie Sicht nach außen durch unsere neue Premium-Ganzglasfront in Graphit-Optik. Die innenliegende elektronische Steuerung ermöglicht eine einfache Bedienung auch während der Anwendung.



Infrarotkabine Vaala 2



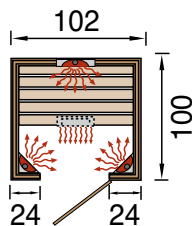
Infrarotkabine Vaala 1

Infrarotkabine „Vaala“

Die WEKA-Qualität



- Wandelemente aus massivem, 19 mm starkem Fichtenholz
- Ganzglastür in Klarglas mit innenliegendem Sicherheits-Rollverschluss, rechts oder links anschlagbar
- 45 cm tiefe, stabile Sitzbank
- **inklusive:**
 - ✓ integrierter Deckenleuchte
 - ✓ elektronischer Steuerung
- **Heizelemente:** Linienstrahler
- Mindestraumhöhe: 210 cm
- mit ausführlich beschriebener Aufbauanleitung und Montagematerial
- passendes Zubehör ab Seite 76



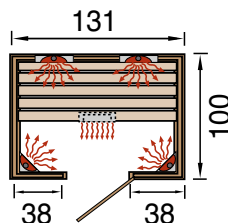
Außenmaß
B 102 x T 100 x H 196 cm

- 2 Eckstrahler à 500 W
- 1 Rückenstrahler 350 W
- 1 Beinstrahler 350 W

Gesamtleistung: 1.700 W

Vaala 1

Bestell-Nr.: 550.1010.19.30



Außenmaß
B 131 x T 100 x H 196 cm

- 2 Eckstrahler à 500 W
- 2 Rückenstrahler à 350 W
- 1 Beinstrahler 350 W

Gesamtleistung: 2.050 W

Vaala 2

Bestell-Nr.: 550.1310.19.30

Inklusive



elektronische Steuerung



Klarglastür für extra viel Licht

Das Besondere



Die Infrarotkabine Vaala wird aus nordischem, langsam wachsendem Fichtenholz gefertigt. Das sorgt für eine besonders hohe Stabilität, Dichte und das perfekte Raumklima.



Infrarotkabine Tanilla 2



Infrarotkabine Tanilla Eck

Infrarotkabine „Tanilla“

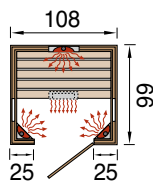
Die WEKA-Qualität



- aus naturbelassenem Fichtenholz
- exklusive Premium-Ganzglastür mit modernem Griff, in Graphit-Optik mit 2-Punkt-Magnetverschluss, Rechtsanschlag
- 47 cm tiefe, stabile Sitzbank



- **inklusive:**
 - ✓ ergonomischer Rückenlehnen (bewegl. Lendenstütze bei „Tanilla Eck“)
 - ✓ integriertem Halogenspot
 - ✓ digitaler Systemsteuerung
 - ✓ hochwertigem Bodenelement mit massiver Rahmenkonstruktion
- **Heizelemente:** Linienstrahler
- Mindestraumhöhe: 210 cm
- Wandelemente mit integrierten Anschlussleitungen
- mit ausführlich beschriebener Aufbauanleitung und Montagematerial
- passendes Zubehör ab Seite 76



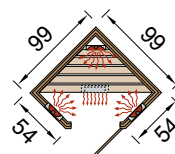
Außenmaß
B 108 x T 99 x H 190 cm

- 2 Eckstrahler à 500 W
- 1 Rückenstrahler 350 W
- 1 Wadenstrahler 350 W

Gesamtleistung: 1.700 W

Tanilla 1

Bestell-Nr.: 543.1010.33.20



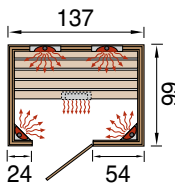
Außenmaß
B 99 x T 99 x H 190 cm

- 2 Eckstrahler à 350 W
- 1 Rückenstrahler 350 W
- 1 Wadenstrahler 350 W
- inkl. bewegl. Lendenstütze

Gesamtleistung: 1.400 W

Tanilla Eck

Bestell-Nr.: 542.1010.33.20



Außenmaß
B 137 x T 99 x H 190 cm

- 2 Eckstrahler à 500 W
- 2 Rückenstrahler à 350 W
- 1 Wadenstrahler 350 W

Gesamtleistung: 2.050 W

Tanilla 2

Bestell-Nr.: 543.1310.33.20

Zubehör-Tipp



Wellnessliege (S. 81)

Inklusive



Halogenspot



digitale Systemsteuerung



erg. Rückenlehne (bei Tanilla 1+2)



Infrarotkabine Mila 2



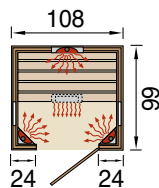
Infrarotkabine Mila 1

Infrarotkabine „Mila“

Die WEKA-Qualität

230 Volt

- sportliches Design: modernes Anthrazit, farblich abgesetzt; Rückseite: Holzfaserplatten natur
- Innenschalung aus nordischem, naturbelassenen Fichtenholz
- exklusive Premium-Ganzglastür und Fensterelemente in Graphit-Optik
Größe 1: 2 Fensterelemente
Größe 2: 3 Fensterelemente
- Tür mit 2-Punkt-Magnetverschluss, Rechtsanschlag
- 45 cm tiefe, stabile Sitzbank
- **inklusive:**
 - ✓ ergonomischer Rückenlehnen
 - ✓ integriertem Halogenspot
 - ✓ moderner, multifunktionaler Steuerung mit Digitalanzeige
 - ✓ hochwertigem Bodenelement mit massiver Rahmenkonstruktion
- **Heizelemente:** Linienstrahler
- Mindestraumhöhe: 210 cm
- Wandelemente mit integrierten Anschlussleitungen
- mit ausführlich beschriebener Aufbauanleitung und Montagematerial
- passendes Zubehör ab Seite 76



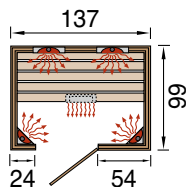
Außenmaß
B 108 x T 99 x H 190 cm

- 2 Eckstrahler à 500 W
- 1 Rückenstrahler 350 W
- 1 Beinstrahler 350 W

Gesamtleistung: 1.700 W

Mila 1

Bestell-Nr.: 543.1010.75.00



Außenmaß
B 137 x T 99 x H 190 cm

- 2 Eckstrahler à 500 W
- 2 Rückenstrahler à 350 W
- 1 Beinstrahler 350 W

Gesamtleistung: 2.050 W

Mila 2

Bestell-Nr.: 543.1310.75.00

Inklusive



Halogenspot



digit. Systemsteuerung



ergonomische Rückenlehne



Infrarotkabine Ranua 1

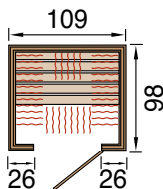
Infrarotkabine Ranua 2

Infrarotkabine „Ranua“

Die WEKA-Qualität



- aus naturbelassenem Fichtenholz
- exklusive Premium-Ganzglastür mit modernem Griff, in Fichte mit 2-Punkt-Magnetverschluss, Rechtsanschlag
- 53 cm tiefe, stabile Sitzbank
- **inklusive:**
 - ✓ ergonomischer Rückenlehnen
 - ✓ integriertem Harlogenspot
 - ✓ moderner, multifunktionaler Steuerung mit Digitalanzeige
 - ✓ hochwertigem Bodenelement mit massiver Rahmenkonstruktion
- **Heizelemente:** wekaTherm-Flächenstrahler in den Wänden und im Boden
- Mindestraumhöhe: 210 cm
- Wandelemente mit integrierten Anschlussleitungen
- mit ausführlich beschriebener Aufbauanleitung und Montagematerial
- passendes Zubehör ab Seite 76



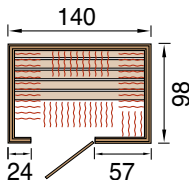
Außenmaß
B 109 x T 98 x H 190 cm

- mit allseitigen wekaTherm-Flächenstrahlern
- inkl. Bodenrost aus Holz
- inkl. erg. Rückenlehnen

Gesamtleistung: 2.140 W

Ranua 1

Bestell-Nr.: 548.1010.42.00



Außenmaß
B 140 x T 98 x H 190 cm

- mit allseitigen wekaTherm-Flächenstrahlern
- inkl. Bodenrost aus Holz
- inkl. erg. Rückenlehnen

Gesamtleistung: 2.770 W

Ranua 2

Bestell-Nr.: 548.1310.42.00

Das Besondere



Flächenstrahler im Boden

Ideal für Menschen mit kalten Füßen

Gleichmäßig, gefühlte Erwärmung der gesamten Kabine erreichen wir mit unseren in den Boden-, Wand- und Deckenelementen integrierten wekaTherm-Flächenstrahlern.

Inklusive



hochwertiges Bodenelement



digit. Systemsteuerung



ergonomische Rückenlehne



Infrarotkabinen



Qualität,
auf die Sie sich verlassen können

Weka Infrarotkabine 557

Oberklasse

**Heimwerker
Praxis** 5/2016

Preis/Leistung: gut

1,3

Infrarotkabine Osby Eck

Infrarotkabine „Osby“

Die WEKA-Qualität



- Frontseite: weiß beschichtete Linde
- Innenschalung aus nordischem Fichtenholz
- exklusive Premium-Ganzglastür und Fenster in Graphit-Optik mit 2-Punkt-Magnetverschluss, Rechtsanschlag
- hochwertiger, moderner Türgriff
- hochwertiges, flaches Bodenelement für einen komfortablen Einstieg
- **Heizelemente:** Hochwertige wekaTherm-Flächenstrahler, rundum – auch im Boden
- **inklusive:**
 - ✓ ergonomischer Rückenlehne (bei Osby Gr. 1+2)
 - ✓ beweglicher Lendenstütze (bei Osby Eck)
 - ✓ hochwertigem Bodenrost
 - ✓ integriertem Halogenspot (2 Stück bei Osby 2)
 - ✓ moderner, multifunktionaler Steuerung mit Digitalanzeige
- Wandelemente mit integrierten Anschlussleitungen
- Mindestraumhöhe: 210 cm
- ausführliche Aufbau- & Bedienungsanleitung und Montagematerial
- passendes Zubehör ab Seite 76

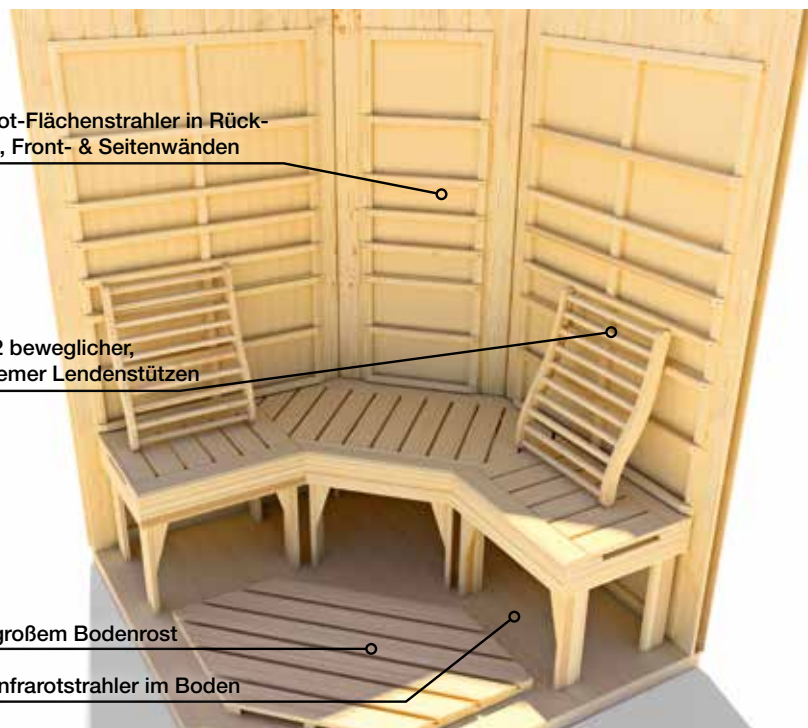
Produktvorteile

Infrarot-Flächenstrahler in Rückwand, Front- & Seitenwänden

inkl. 2 beweglicher, bequemer Lendenstützen

inkl. großem Bodenrost

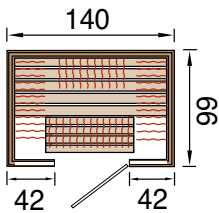
inkl. Infrarotstrahler im Boden





Infrarotkabine Osby 1

Produktvarianten & Größen



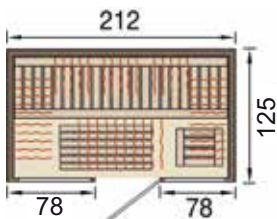
Außenmaß
B 140 x T 99 x H 190 cm

- integrierter Halogenspot
- 55 cm tiefe, stabile Sitzbank
- mit allseitigen weka**Therm**-Flächenstrahlern
- inkl. erg. Rückenlehnen

Gesamtleistung: 2.490 W

Osby 1

Bestell-Nr.: 556.1310.00.00



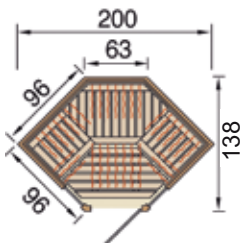
Außenmaß
B 212 x T 125 x H 190 cm

- 2 Halogenspots
- 55 cm tiefe, stabile Liege und Hocker
- mit allseitigen weka**Therm**-Flächenstrahlern
- inkl. erg. Rückenlehnen

Gesamtleistung: 3.336 W

Osby 2

Bestell-Nr.: 556.2012.00.00



Außenmaß
B 200 x T 138 x H 190 cm

- integrierter Halogenspot
- 1 x 55 cm, 2 x 45 cm tiefe, stabile Sitzbänke
- mit allseitigen weka**Therm**-Flächenstrahlern
- inkl. 2 Lendenstützen

Gesamtleistung: 2.890 W

Osby Eck

Bestell-Nr.: 557.1913.00.00



Inklusive



außen weiß beschichtetes
hochwertiges Lindenholz



Halogenspot im Innenraum



digitale Systemsteuerung



hochwertige weka**Therm**-Flächen-
strahler



ergonomische Rückenlehne
Osby 1 + 2



Kombikabine Uppsala

Kombikabine „Uppsala“ - Das Komplettset

Die WEKA-Qualität



- exklusive Premium-Ganzglastür (mit modernem Griff) in Graphit-Optik mit 2-Punkt-Magnetverschluss, Rechtsanschlag
- Innenschalung aus nordischem Fichtenholz
- hochwertiger Türgriff
- hochwertiges, flaches Bodenelement für einen komfortablen Einstieg
- **Heizelemente:** wekaTherm-Flächenstrahler, rundum – auch im Boden
- Mindestraumhöhe: 220 cm
- **inklusive:**
 - ✓ multifunktionaler Steuerung mit Digitalanzeige
 - ✓ 55 cm tiefer, stabiler Liege und passendem Auftritt-Set
 - ✓ Sauna-Spezialleuchte mit Keramikfassung, Silikonkabel und Holzblendschirm
 - ✓ Saunaofen 3,6 kW und Anschlusskabel
- Wand- und Bodenelemente mit integrierten Infrarot-Anschlussleitungen
- ausführliche Aufbau- & Bedienungsanleitung und Montagematerial
- passendes Zubehör ab Seite 76

Produktvorteile

Front- & Seitenwände aus naturbelassenem Fichtenholz

inkl. Leuchtsset mit Keramikfassung und Blende

Infrarotstrahler in Seitenwänden, Front- und Rückwand

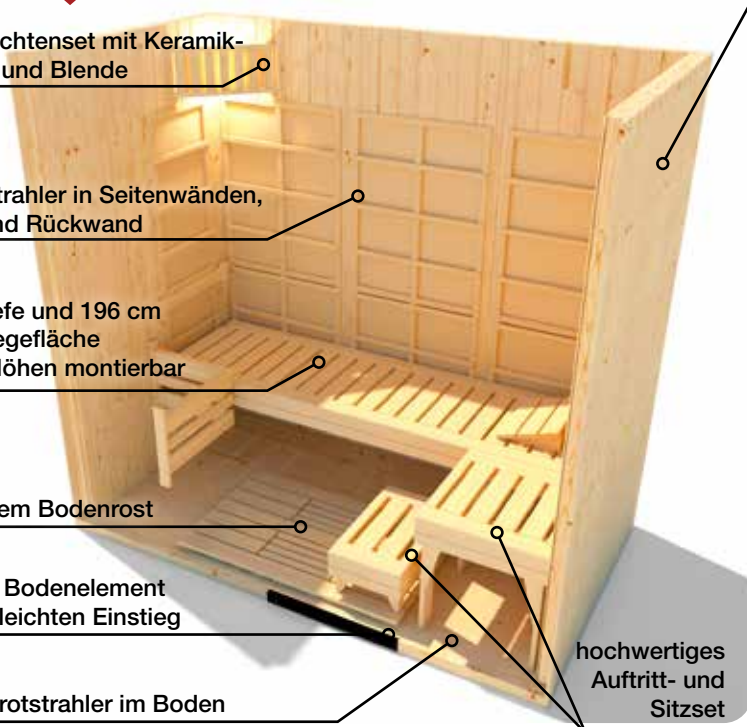
55 cm tiefe und 196 cm breite Liegefläche in zwei Höhen montierbar

inkl. großem Bodenrost

niedriges Bodenelement für einen leichten Einstieg

inkl. Infrarotstrahler im Boden

hochwertiges Auftritt- und Sitzset





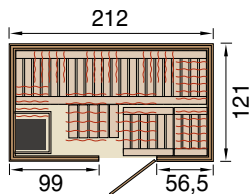
extra lange Liegefläche (196 cm)

Kombikabine Uppsala (Abb. Ofen ähnlich)



Kombikabine Uppsala

Produktvarianten & Größen



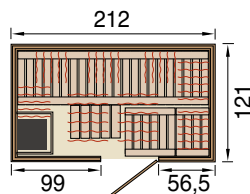
Außenmaß
B 212 x T 121 x H 199 cm

- Saunaleuchteset
- 55 cm tiefe, stabile Liege und Hocker
- mit allseitigen WEKA-**Therm**-Flächenstrahlern und 3,6 kW Saunaofen*

Gesamtleistung im Infrarot-Betrieb: 3.336 W

Kombikabine Uppsala OS

Bestell-Nr.: 547.2012.13.00



Außenmaß
B 212 x T 121 x H 199 cm

- Saunaleuchteset
- 55 cm tiefe, stabile Liege und Hocker
- mit allseitigen WEKA-**Therm**-Flächenstrahlern und 3,6 kW Bio-Aktivofen*

Gesamtleistung im Infrarot-Betrieb: 3.336 W

Kombikabine Uppsala BioS

Bestell-Nr.: 547.2012.14.00

Das Besondere

Praktische Liegekabine inklusive klassischem Saunaofen und modernen Infrarotflächenstrahlern.

Die Kombikabine Uppsala ist als Infrarotkabine oder vollwertige Sauna zu nutzen. Der 230-Volt-Anschluss garantiert problemloses Wellnessvergnügen. (Aufgrund der integrierten Sauna wird ein Festanschluss benötigt.) Mit 196 cm Liegefläche bietet sie auch großen Menschen genügend Platz für bequemes Liegen und Entspannen und ist so **ideal auch für Menschen mit Rückenbeschwerden.**

*Der Anschluss des Saunaofens muss durch einen zertifizierten Elektrofachmann erfolgen.



Inklusive



Leuchten-Set für einen hellen Innenraum



Liege- & Sitzflächen aus splinterfreiem Saunaspezialholz



extra großer Bodenrost aus Saunaspezialholz



inklusive Ofenschutz



Saunen



**Saunafeeling
zu Hause erleben!**

Sauna Tradition

Die finnische Art zu schwitzen

Für entspanntes Wohlbefinden

Saunieren ist eine der angenehmsten Arten, um ins Schwitzen zu kommen. Die Abfolge von Hitze und anschließendem Kaltbad kann die Muskulatur entspannen. Einige physiologische Effekte, wie die mögliche Senkung des Blutdrucks oder die Anregung des Stoffwechsels und der Atmung, können erreicht werden. Viele Menschen berichten über die wohltuenden Auswirkungen auf das eigene Wohlbefinden.

Echte Vorteile für Ihren Körper

Bei richtiger und regelmäßiger Durchführung kann Saunieren zahlreiche Vorteile bieten:

- Herz-Kreislauf-Training kann positiv unterstützt werden
- Normalisierung des Blutdrucks kann unterstützt werden
- Entspannung von Körper und Geist
- Immunsystem und körpereigene Abwehr können unterstützt werden
- Vorbeugung gegen Erkältungen
- Körper- und Hautreinigung

Tipps zum richtigen Saunieren

Wir empfehlen Ihnen für den perfekten Saunagenuß:

- nur in gesundem Zustand und unbekleidet zu saunieren
- gründliche Körperreinigung vor dem Saunagang
- ein Baumwollhandtuch als Unterlage für optimale Hygiene und um das Holz zu schonen (zur bestmöglichen Luftzirkulation sollte niemals die ganze Liegefläche mit dem Handtuch bedeckt sein)
- vor und nach dem Saunagang ausreichend zu trinken (z. B. Wasser, Tee ...)
- zwischen den Saunagängen Ruhephasen einzulegen
- außerhalb der Sauna Badeschuhe zu tragen



Der passende Ofen zu jeder Sauna

Ob uriges, echtes Saunieren bei 90°C oder das milde Sauna-Warmluft-Dampfbad mit Kombiofen – der Saunaofen muss zu Ihnen und Ihrer Sauna passen. Die optimalen Ofensets haben wir bereits für jede Sauna zusammengestellt, um Ihnen optimales Sauna-Feeling bieten zu können. Mit den angebotenen Ofensets erhalten Sie hochwertige Qualität zum fairen Preis.

» Nähere Informationen finden Sie ab Seite 69 und auf dem Ausklapper neben dem Inhaltsverzeichnis.

» Menschen mit Vorerkrankungen (z. B. Entzündungen, akuten Infektionskrankheiten, Herz-Kreislauf-Krankheiten, Venenthrombosen, Krampfaderleiden usw.) wird im Allgemeinen vom Besuch der Sauna oder des Dampfbades abgeraten. Fragen Sie Ihren Arzt. Senioren sollten sicherheitshalber Ihren Hausarzt zu Rate ziehen.



WEKA Massivholzsaunen

Optimales Saunafeeling bei Ihnen zu Hause



① Mehr Qualität:

Wände aus ausgesuchten 38 bzw. 45 mm extra starken Blockbohlen aus naturbelassenem Fichtenholz mit Doppelnut und Feder für mehr Stabilität, Dichte und ein tolles Saunaklima



② Mehr Sicherheit:

Innenliegende Kabelführung für Anschluss des Saunaofens, der Systemsteuerung und weiterem Zubehör




③ Mehr Komfort:

50 bzw. 55 cm tiefe und stabile Sitz- und Liegeflächen



④ Bei Saunen mit 38 mm Wandstärke:

Massive Decken aus 38 mm starken Blockbohlen (bei Valida) oder gedämmte, vorgefertigte Deckenelemente (bei Valida Eck, siehe Punkt 5)



⑤ Bei Saunen mit 45 mm Wandstärke:

Gedämmte, vorgefertigte Deckenelemente (mit Wasserdampf-Diffusionssperre und 40 mm starken Mineralwolleplatten)



Bitte bedenken Sie, dass für die problemlose Montage einer Massivholzsauna ein Montageaum von mindestens 50 cm umlaufend erforderlich ist. Alle angegebenen Außenmaße der Saunen sind inklusive Dachblenden gemessen.



Klassische Sauna-Holztür

- » traditionelle stabile Holztür aus massivem nordischen Fichtenholz mit Doppelfalz
- » links oder rechts anschlagbar
- » energiesparend isoliert mit Wasserdampf-Diffusionsperre
- » mit Glaseinsatz aus Sicherheitsglas
- » mit Sicherheitsrollverschluss
- » Türgriff mit Griffplatte, Außengriff mit Schließkeil und Griffesatz
- » Beschläge aus lackiertem Metall



zusätzlich isoliert für das optimale Saunaklima

Moderne Ganzglastür

- » moderne Ganzglastür aus klarem, 6 mm starkem Sicherheitsglas
- » links oder rechts anschlagbar
- » Türgriff mit Griffplatte, Außengriff mit Schließkeil und Griffesatz
- » mit Sicherheitsrollverschluss
- » Beschläge aus lackiertem Metall



glatt gehobelter Saunatürgriff mit Sicherheitsrollverschluss

Premium-Ganzglastür

- » exklusive 8 mm starke Premium-Ganzglastür aus Sicherheitsglas in moderner Graphit-Optik
- » links oder rechts anschlagbar
- » mit 2-Punkt-Magnetverschluss
- » Design-Türgriff innen aus nicht wärmeleitfähigem Sauna-Spezialholz und außen aus hochwertigem Edelstahl
- » Design-Metallbeschläge in matt-chrom



Design-Türgriff innen aus Holz, außen aus Edelstahl

Premium-Ganzglastür und Zusatzfenster - für noch mehr Licht im Innenraum



- » exklusive 8 mm starke Premium-Ganzglastür aus Sicherheitsglas in moderner Graphit-Optik
- » großes Panoramafenster aus 8 mm starkem Sicherheitsglas in Graphit-Optik
- » links oder rechts anschlagbar
- » mit festschließendem 2-Punkt-Magnetverschluss
- » Design-Türgriff innen aus nicht wärmeleitfähigem Sauna-Spezialholz und außen aus hochwertigem Edelstahl
- » Design-Metallbeschläge in matt-chrom





Valida 3 Ausführung mit Glastür, Fenster und Ofenset, Abb. mit Zubehör (nicht im Lieferumfang enthalten)

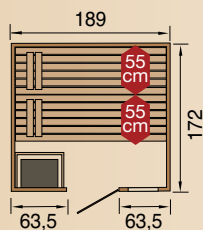
Massivholzsauna „Valida“



Die WEKA-Qualität

- Wandstärke: 38 mm starkes, naturbelassenes Fichtenholz
- Ganzglastür aus 6 mm starkem, klarem Sicherheitsglas, inklusive Sicherheitsrollverschluss, rechts oder links anschlagbar,
- optional auch mit Zusatzfenster
- **inklusive:**
 - ✓ Ofenschutz
 - ✓ 55 cm tiefer, stabiler Liegen (50 cm tiefe Sitzfläche bei Valida 1)
 - ✓ Kopfstützen (1 bei Valida 2, 2 bei Valida 3, 4 und Sparset)
 - ✓ sicherer Kabelführung durch in die Wandbohlen eingearbeitete Kanäle
 - ✓ ausführlicher Aufbau- & Bedienungsanleitung
 - ✓ Montagematerial
- Mindestraumhöhe: 220 cm
- passendes Saunazubehör ab Seite 76

VALIDA SPARSET



- inklusive:**
- ✓ 9,0 kW Saunaofen
 - ✓ Ofenschutz
 - ✓ integrierter Ofensteuerung
 - ✓ 2 Kopfstützen
 - ✓ Anschlusskabel
 - ✓ Saunaleuchteset

Valida Sparset mit moderner Glastür und Fenster

Außenmaß
B 189 x T 172 x H 203,5 cm

- 2 x 55 cm tiefe, stabile Liegen

Mit Glastür + Fenster

Bestell-Nr.: 537.2018.43.32

Alles dabei!



9,0 kW Saunaofen



Ofenschutz



3-teiliges Saunaleuchteset



Ofenanschlusskabel



Kopfstütze



Valida 1 Ausführung mit Glastür, Abb. mit Zubehör (nicht im Lieferumfang enthalten)



Valida 4 Ausführung mit Glastür und Fenster, Abb. mit Zubehör (nicht im Lieferumfang enthalten)

Unverbindliche Preisempfehlung
des Herstellers für Deutschland

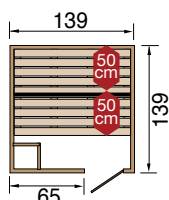


Produktvarianten & Größen

Gleich mitbestellen:

Passendes Ofenset

Nähere Infos siehe Ausklapper



Valida 1

Außenmaß

B 139 x T 139 x H 203,5 cm

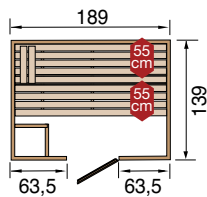
- 2 x 50 cm tiefe, stabile Sitzbänke, untere Bank 31 x 129 cm nutzbar
- inkl. Ofenschutz

Mit Glastür

Bestell-Nr.: 537.1515.40.00

Für Valida 1

- Ofenset 1
- Ofenset 2
- Ofenset 5
- Ofenset 6
- Ofenset 9



Valida 2

Außenmaß

B 189 x T 139 x H 203,5 cm

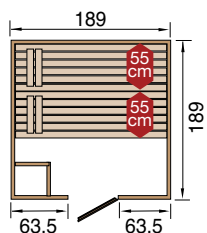
- 2 x 55 cm tiefe, stabile Liegen, untere Bank 24 cm nutzbar
- 1 Kopfstütze
- inkl. Ofenschutz

Mit Glastür

Bestell-Nr.: 537.2015.40.00

Für Valida 2

- Ofenset 2
- Ofenset 3
- Ofenset 6
- Ofenset 7
- Ofenset 10



Valida 3

Außenmaß

B 189 x T 189 x H 203,5 cm

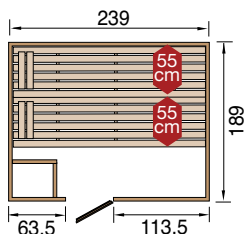
- 2 x 55 cm tiefe, stabile Liegen
- 2 Kopfstützen
- inkl. Ofenschutz

Mit Glastür

Bestell-Nr.: 537.2020.40.00

Für Valida 3

- Ofenset 3
- Ofenset 7
- Ofenset 10
- Ofenset 11



Valida 4

Außenmaß

B 239 x T 189 x H 203,5 cm

- 2 x 55 cm tiefe, stabile Liegen
- 2 Kopfstützen
- inkl. Ofenschutz

Mit Glastür

Bestell-Nr.: 538.2520.40.00

Für Valida 4

- Ofenset 3
- Ofenset 4
- Ofenset 7
- Ofenset 8
- Ofenset 11

Zubehör-Tipp



Resonanzlautsprecher (S. 80)



Spezial-Saunaleuchterset (S. 83)



Farblichtanwendung (S. 77)



Premium Zubehörsset (S. 79)



Valida Eck 1 Sparset - Ausführung mit Glastür, Fenster und digitaler Systemsteuerung

Massivholzsauna „Valida Eck“



Die WEKA-Qualität

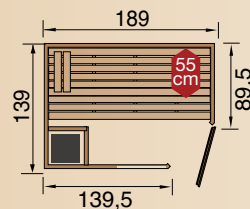
- Wandstärke: 38 mm starkes, naturbelassenes Fichtenholz
- Ganzglastür aus 6 mm starkem, klarem Sicherheitsglas, inklusive Sicherheitsrollverschluss, rechts oder links anschlagbar,
- optional auch mit Zusatzfenster
- **inklusive:**
 - ✓ Ofenschutz
 - ✓ 55 cm tiefer, stabiler Liegen
 - ✓ 2 Kopfstützen (1 Kopfstütze bei Valida Eck 1)
 - ✓ sicherer Kabelführung durch in die Wandbohlen eingearbeitete Kanäle
 - ✓ ausführlicher Aufbau- & Bedienungsanleitung
 - ✓ Montagematerial
- Mindestraumhöhe: 220 cm
- passendes Saunazubehör ab Seite 76

VALIDA ECK 1 SPARSET

Valida Eck 1 - Alles dabei

mit Glastür + Fenster

Außenmaß: B 189 x T 139 x H 203,5 cm



zusätzlich inklusive:

- ✓ Ofenschutz
- ✓ Anschlusskabel
- ✓ Premium-Zubehörsset
- ✓ Duftkonzentrat „Tanne“
- ✓ Sauna-Leuchtenset
- ✓ 1 Kopfstütze
- ✓ 2 Liegen 55 cm tief, untere Liege 24 cm nutzbar

Sparset 1

5,4 kW Kompaktofen mit integrierter Ofensteuerung

Bestell-Nr.: 539.2015.43.32

Sparset 2

Mit 4,5 kW BioS Ofen mit digitaler Steuerung

Bestell-Nr.: 539.2015.43.22

Alles dabei!



Saunaofen



Ofenschutz



3-teiliges Saunaleuchtenset



dig. Systemsteuerung (Sparset 2)



Premium-Zubehörsset



Saunaduft „Tanne“

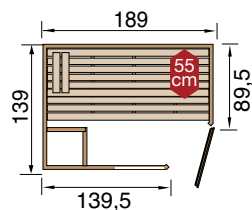


Valida Eck 2 Ausführung mit Glastür, Abb. mit Zubehör (nicht im Lieferumfang)



Valida Eck 2 Ausführung mit Glastür & Fenster, Abb. mit Zubehör (nicht im Lieferumfang)

Produktvarianten & Größen



Valida Eck 1

Außenmaß
B 189 x T 139 x H 203,5 cm

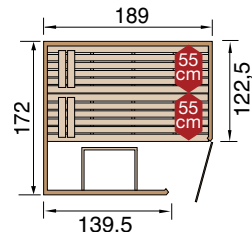
- 2 x 55 cm tiefe, stabile Liegen, untere Liege 24 cm nutzbar

Mit Glastür

Bestell-Nr.: 539.2015.40.00

Mit Glastür + Fenster

Bestell-Nr.: 539.2015.43.00



Valida Eck 1.8

Außenmaß
B 189 x T 172 x H 203,5 cm

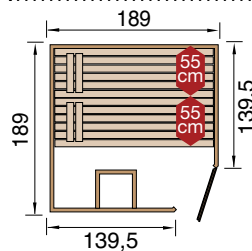
- 2 x 55 cm tiefe, stabile Liegen

Mit Glastür

Bestell-Nr.: 539.2018.40.00

Mit Glastür + Fenster

Bestell-Nr.: 539.2018.43.00



Valida Eck 2

Außenmaß
B 189 x T 189 x H 203,5 cm

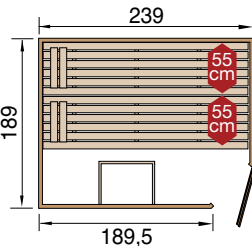
- 2 x 55 cm tiefe, stabile Liegen

Mit Glastür

Bestell-Nr.: 539.2020.40.00

Mit Glastür + Fenster

Bestell-Nr.: 539.2020.43.00



Valida Eck 3

Außenmaß
B 239 x T 189 x H 203,5 cm

- 2 x 55 cm tiefe, stabile Liegen

Mit Glastür

Bestell-Nr.: 539.2520.40.00

Mit Glastür + Fenster

Bestell-Nr.: 539.2520.43.00

Zubehör-Tipp



Edelstahlset (S. 79)



Saunabadetuch (S. 80)



Abluftschieber (S. 83)



Spezial-Saunaleuchterset (S. 83)

Gleich mitbestellen:

Passendes Ofenset

Nähere Infos siehe Ausklapper

Für Valid Eck 1

- Ofenset 2
- Ofenset 3
- Ofenset 6
- Ofenset 7
- Ofenset 10

Für Valid Eck 1.8

- Ofenset 2
- Ofenset 3
- Ofenset 6
- Ofenset 7
- Ofenset 10

Für Valid Eck 2

- Ofenset 3
- Ofenset 7
- Ofenset 10
- Ofenset 11

Für Valid Eck 3

- Ofenset 3
- Ofenset 4
- Ofenset 7
- Ofenset 8
- Ofenset 11



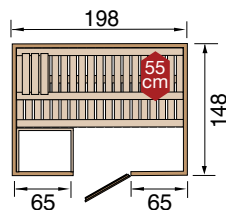
Bergen 2 Ausführung mit Glastür und Fenster – Abb. mit Zubehör (nicht im Lieferumfang)



45 mm Premium-Massivholzsauna „Bergen“

Die WEKA-Qualität

- Wandstärke: 45 mm extra starkes, naturbelassenes Fichtenholz für bestes Saunaklima
- mit speziell isolierter Holztür inkl. Glasausschnitt und Sicherheitsrollverschluss oder Premium-Ganzglastür aus 8 mm starkem Sicherheitsglas in Graphit-Optik, rechts oder links anschlagbar mit **hochwertigem Premium-Edelstahl-Saunatürgriff**
- **inklusive:**
 - ✓ Ofenschutz & Bodenmatte
 - ✓ 55 cm tiefer, stabiler Liegen (+ Querliege bei Bergen 3)
 - ✓ 2 Kopfstützen (1 Kopfstütze bei Bergen 1)
 - ✓ sicherer Kabelführung durch in die Wandbohlen eingearbeitete Kanäle
 - ✓ ausführlicher Aufbau- & Bedienungsanleitung
 - ✓ Montagematerial
- optional auch mit Zusatzfenster
- Mindestraumhöhe: 220 cm
- passendes Saunazubehör ab Seite 76



BERGEN 1

Außenmaß
B 198 x T 148 x H 203,5 cm

- 2 x 55 cm tiefe, stabile Liegen, untere Liege 23 cm nutzbar
- 1 Kopfstütze

Mit Holztür

Bestell-Nr.: 530.2015.30.00

Mit Glastür

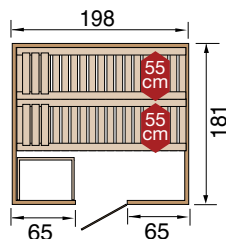
Bestell-Nr.: 530.2015.40100

45 mm Qualität



Mit Glastür & Fenster

Bestell-Nr.: 530.2015.42100



BERGEN 1.8

Außenmaß
B 198 x T 181 x H 203,5 cm

- 2 x 55 cm tiefe, stabile Liegen
- 2 Kopfstützen

Mit Holztür

Bestell-Nr.: 530.2018.30.00

Mit Glastür

Bestell-Nr.: 530.2018.40100

Mit Glastür & Fenster

Bestell-Nr.: 530.2018.42100

Zubehör-Tipp



Resonanzlautsprecher (S. 80)



Venenstütze (siehe S. 80)



Edelstahlset (siehe S. 79)



Rücken-Körper-Massagebürste (siehe S. 82)

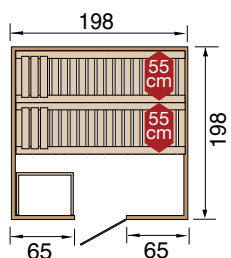


Bergen 3 Ausführung mit Holztür – Abb. mit Zubehör (nicht im Lieferumfang)



Bergen 3 Ausführung mit Glastür – Abb. mit Zubehör (nicht im Lieferumfang)

Produktvarianten & Größen



BERGEN 2

Außenmaß
B 198 x T 198 x H 203,5 cm

- 2 x 55 cm tiefe, stabile Liegen
- 2 Kopfstützen

Mit Holztür
Bestell-Nr.: 530.2020.30.00

Mit Glastür
Bestell-Nr.: 530.2020.40100

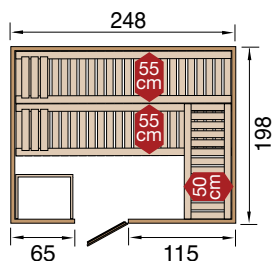
Mit Glastür & Fenster
Bestell-Nr.: 530.2020.42100

Gleich mitbestellen: Passendes Ofenset

Nähere Informationen finden Sie auf dem Ausklapper auf Seite 1.

Für Bergen 1 + 1.8 + 2

- Ofenset 3
- Ofenset 7
- Ofenset 10



BERGEN 3 - die Familiensauna

Außenmaß
B 248 x T 198 x H 203,5 cm

- 2 x 55 cm tiefe, stabile Liegen
- zusätzliche, 50 cm tiefe Querliege
- 2 Kopfstützen

Mit Glastür
Bestell-Nr.: 531.2520.40100

Mit Glastür & Fenster
Bestell-Nr.: 531.2520.42100

Für Bergen 3

- Ofenset 3
- Ofenset 4
- Ofenset 7
- Ofenset 8
- Ofenset 11



Beispiel: Ofenset 11

Zubehör-Tipp



Resonanzlautsprecher (S. 80)



Spezial-Saunaleuchterset (S. 83)



Farblichtanwendung (S. 77)



Premium-Zubehörset (S. 79)



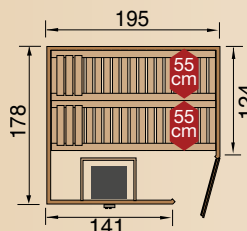
Turku 3 Ausführung mit Glastür und Fenster - Abb. mit Zubehör (nicht im Lieferumfang)

45 mm Premium-Massivholzsauna „Turku“

Die WEKA-Qualität

- Wandstärke: 45 mm extra starkes, naturbelassenes Fichtenholz für bestes Saunaklima
- mit speziell isolierter Holztür inkl. Glasausschnitt und Sicherheitsrollverschluss oder Premium-Ganzglastür aus 8 mm starkem Sicherheitsglas in Graphit-Optik, rechts oder links anschlagbar mit **hochwertigem Premium-Edelstahl-Saunatürgriff**
- **inklusive:**
 - ✓ Ofenschutz
 - ✓ 55 cm tiefer, stabiler Liegen, zusätzlicher Querliege bei Turku 2+3
 - ✓ 2 Kopfstützen
 - ✓ sicherer Kabelführung durch in die Wandbohlen eingearbeitete Kanäle
 - ✓ ausführlicher Aufbau- & Bedienungsanleitung
 - ✓ Montagematerial
- optional auch mit Zusatzfenster
- Mindestraumhöhe: 220 cm
- passendes Saunazubehör ab Seite 76

TURKU 1 MEGA-SPARSET



Turku 1

Außenmaß
B 195 x T 178 x H 205 cm

- 2 x 55 cm tiefe, stabile Liegen
- 2 Kopfstützen



Sparset 1

zusätzlich inklusive:

- ✓ 7,5 kW OS Ofen
- ✓ digit. Systemsteuerung
- ✓ Anschlusskabel
- ✓ Bodenmatte
- ✓ Sauna-Leuchtenset
- ✓ 2 Kopfstützen

Mit Glastür

Bestell-Nr.: 536.2018.40115

Mit Glastür & Fenster

Bestell-Nr.: 536.2018.42111

Sparset 2

zusätzlich inklusive:

- ✓ 7,5 kW BioS-Ofen
- ✓ digit. Systemsteuerung
- ✓ Anschlusskabel
- ✓ Bodenmatte
- ✓ Sauna-Leuchtenset
- ✓ 2 Kopfstützen

Mit Glastür

Bestell-Nr.: 536.2018.40125

Mit Glastür & Fenster

Bestell-Nr.: 536.2018.42121

Alles dabei!



Saunaofen inkl. Ofenschutz



digit. Systemsteuerung



Ofen-Anschlusskabel



Spezial-Saunaleuchtenset




Kopfstütze



hygienische Fußmatte

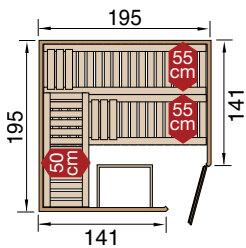


Turku 1 Ausführung mit Holztür - Abb. mit Zubehör (nicht im Lieferumfang)



Turku 3 Ausführung mit Glastür - Abb. mit Zubehör (nicht im Lieferumfang)

Produktvarianten & Größen



Turku 2

Außenmaß
B 195 x T 195 x H 205 cm

- 2 x 55 cm tiefe, stabile Liegen
- 50 cm tiefe Querliege
- 2 Kopfstützen

Mit Holztür

Bestell-Nr.: 536.2020.30.00

Mit Glastür

Bestell-Nr.: 536.2020.40100

Mit Glastür & Fenster

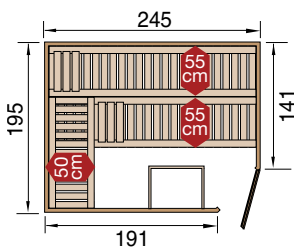
Bestell-Nr.: 536.2020.42100

Gleich mitbestellen: Passendes Ofenset

Nähere Informationen finden Sie auf dem Ausklapper auf Seite 1.

Für Turku 2

- Ofenset 3
- Ofenset 7
- Ofenset 11



Turku 3 - die Familiensauna

Außenmaß
B 245 x T 195 x H 205 cm

- 2 x 55 cm tiefe, stabile Liegen
- 50 cm tiefe Querliege
- 2 Kopfstützen

Mit Holztür

Bestell-Nr.: 536.2520.30.00

Mit Glastür

Bestell-Nr.: 536.2520.40100

Mit Glastür & Fenster

Bestell-Nr.: 536.2520.42100

Für Turku 3

- Ofenset 3
- Ofenset 4
- Ofenset 7
- Ofenset 8
- Ofenset 11

Zubehör-Tipp



Resonanzlautsprecher (S. 80)



Venenstütze (S. 80)



Edelstahlset (S. 79)



Massagebürste (S. 82)



Massivholzsaunen



Cubilis 3



Das besondere wekaLine-Blockbohlenprofil gibt Ihrer Sauna das gewisse Etwas und macht sie zu einem echten Blickfang.

45 mm Premium-Designsauna „Cubilis“

Die WEKA-Qualität

- Wandstärke: 45 mm extra starkes, naturbelassenes Fichtenholz für bestes Saunaklima
- Blockbohlen in fein gehobeltem wekLine-Profil für eine zeitlos moderne Optik
- mit Premium Ganzglastür aus 8 mm starkem Sicherheitsglas in Graphit-Optik, rechts oder links anschlagbar mit **hochwertigem Premium-Edelstahl-Saunatürgriff**
- **inklusive:**
 - ✓ Ofenschutz & Bodenmatte
 - ✓ 55 cm tiefer, stabiler Liegen (+ 50 cm tiefe Querliege bei Cubilis 2+3)
 - ✓ 1 Kopfstütze (2 bei Cubilis 2+3)
 - ✓ sicherer Kabelführung durch in die Wandbohlen eingearbeitete Kanäle
 - ✓ ausführlicher Aufbau- & Bedienungsanleitung
 - ✓ Montagematerial
 - ✓ Montageservice
 - ✓ Sauna-Leuchtenset
- Mindestraumhöhe: 220 cm
- passendes Saunazubehör ab Seite 76

Produktvorteile

Spezial-Leuchtenset

breite, stabile Liegen aus Sauna-Spezialholz

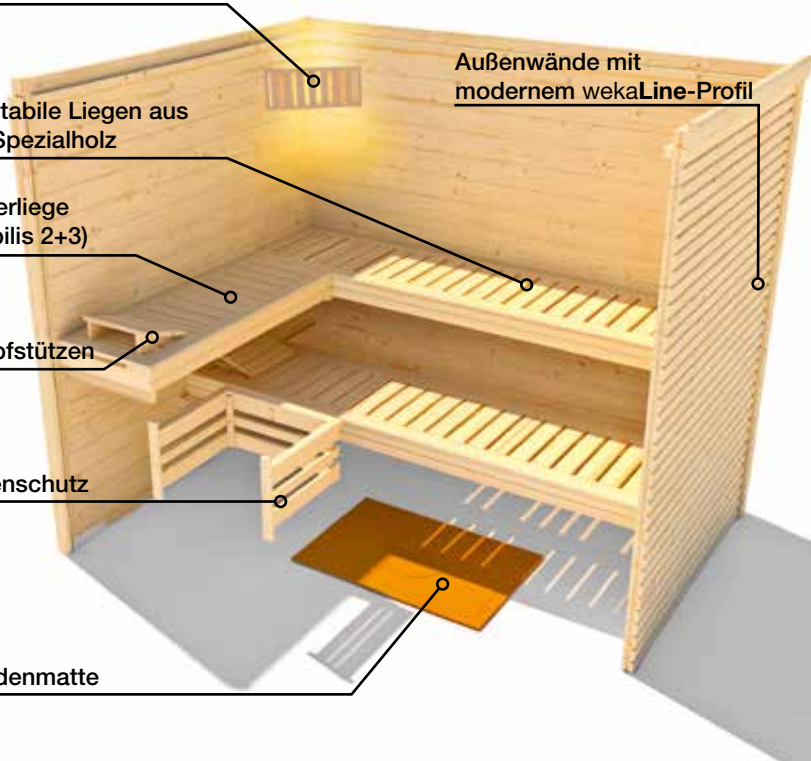
inkl. Querliege (bei Cubilis 2+3)

inkl. Kopfstützen

inkl. Ofenschutz

inkl. Bodenmatte

Außenwände mit modernem wekaLine-Profil



inkl. Liefer- und Montageservice

frei Bordsteinkante innerhalb Deutschlands (Festland) / dt. Inseln auf Anfrage

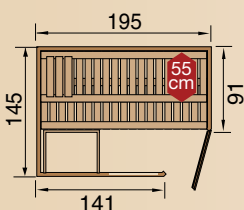


Cubilis 1



Inklusive Lieferung & Montageservice*

Das CUBILIS Rundum-Sorglos-Paket



Cubilis 1

Außenmaß
B 195 x T 145 x H 205 cm

- 2 x 55 cm tiefe, stabile Liegen (untere Liege 24 cm nutzbar)
- 1 Kopfstütze

Mit Glastür & Fenster

Bestell-Nr.: 536.2015.52102

inkl. Sauna-Leuchtenset, inkl. Montageservice und Lieferung

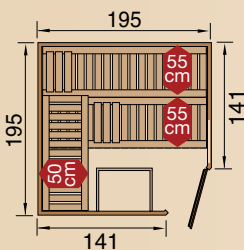
Gleich mitbestellen:

Passendes Ofenset

Nähere Informationen finden Sie auf dem Ausklapper auf Seite 1.

Für Cubilis 1

- Ofenset 2
- Ofenset 3
- Ofenset 6
- Ofenset 7
- Ofenset 10



Cubilis 2

Außenmaß
B 195 x T 195 x H 205 cm

- 2 x 55 cm tiefe, stabile Liegen
- 50 cm tiefe Querliege
- 2 Kopfstützen

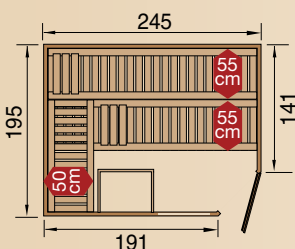
Mit Glastür & Fenster

Bestell-Nr.: 536.2020.52102

inkl. Sauna-Leuchtenset, inkl. Montageservice und Lieferung

Für Cubilis 2

- Ofenset 3
- Ofenset 7
- Ofenset 11



Cubilis 3 - die Familiensauna

Außenmaß
B 245 x T 195 x H 205 cm

- 2 x 55 cm tiefe, stabile Liegen
- 50 cm tiefe Querliege
- 2 Kopfstützen

Mit Glastür & Fenster

Bestell-Nr.: 536.2520.52102

inkl. Sauna-Leuchtenset, inkl. Montageservice und Lieferung

Für Cubilis 3

- Ofenset 3
- Ofenset 4
- Ofenset 7
- Ofenset 8
- Ofenset 11

Inklusive



Lieferservice frei Bordsteinkante innerhalb Deutschlands (Festland)



fachgerechter Aufbau (ohne erforderliches Zubehör und ohne Elektroinstallation*)



3-teiliges Sauna-Leuchtenset



Ofenschutz

* Ausgenommen Elektroarbeiten, da der Anschluss des Ofens und der Steuerung aus Sicherheitsgründen nur durch einen zertifizierten Elektrofachmann erfolgen darf.



Massivholz-Elementsaunen



WEKA Massivholz-Elementsaunen

Mehr Qualität in massiver Elementbauweise



① **Mehr Qualität:**
Einfacher Aufbau dank Wänden aus vorgefertigten 38 bzw. 45 mm dicken Massivholzelementen aus nordischem, langsam wachsenden Fichtenholz für ein angenehmes Saunaklima




② **Starkes Design & meisterhafte Verarbeitung**
Handverlesene, massive Blockbohlen mit Doppelnut und Feder, passgenaue Verarbeitung



③ **Mehr Sicherheit:**
Innenliegende Kabelführung für Anschluss des Saunaofens und der Systemsteuerung



④ **Bei Saunen mit 38 mm Wandstärke:**
Massive Decken aus 45 mm starken Blockbohlen (bei Laukkala, Seite 42/43)



⑤ **Bei Saunen mit 45 mm Wandstärke:**
Vorgefertigte und gedämmte Deckenelemente (mit Wasserdampf-Diffusionssperre und 40 mm starken Mineralwolleplatten)



Bitte beachten Sie, dass alle angegebenen Außenmaße der Saunen inklusive Dachblenden gemessen sind.



Moderne Ganzglastür

- » moderne Ganzglastür aus klarem, 6 mm starkem Sicherheitsglas
- » links oder rechts anschlagbar
- » mit Sicherheitsrollverschluss
- » Beschläge aus lackiertem Metall
- » Diese Tür verwenden wir speziell bei unserer Massivholz-Elementsauna Laukkala (siehe Seite 42/43)



glatt gehobelter Saunagriff mit Sicherheitsrollverschluss

Premium-Ganzglastür

- » exklusive 8 mm starke Premium Ganzglastür aus Sicherheitsglas in moderner Graphit-Optik
- » links oder rechts anschlagbar
- » mit festschließendem 2-Punkt-Magnetverschluss
- » Design-Türgriff innen aus nicht wärmeleitfähigem Sauna-Spezialholz und außen aus hochwertigem Edelstahl
- » Metallbeschläge in matt-chrom



Design-Türgriff innen aus Holz, außen aus Edelstahl

Zusatzfenster für mehr Licht

- » große Panoramafenster aus 8 mm starkem Sicherheitsglas in moderner Graphit-Optik
- » für noch mehr Licht, einen helleren Innenraum und ein angenehmeres Saunieren
- » modernes Design



Design-Türgriff innen aus Holz, außen aus Edelstahl

Die clevere Sauna-Idee: rundum Massivholz-Elemente

Unsere Massivholz-Elementsaunen vereinen einen einfachen Aufbau mit echtem Saunafeeling und idealer Wärmedämmung. Der Duft von natürlichem Holz macht jeden Saunagang zum reinen Erlebnis.

- schneller, einfacher Aufbau unserer Saunen durch vorgefertigte, passgenaue Elemente, massiv und stabil
- moderne Optik
- angenehmes, mildes Klima inklusive wohlriechendem Holzduft





Die clevere
Saunaidee!



Massivholzelements sauna Laukkala 1 mit Ofenset 1, Abb. mit Zubehör (nicht im Lieferumfang)

Massivholz-Elementsauna „Laukkala“

Die WEKA-Qualität

- 38 mm starke, vorgefertigte Wandelemente aus naturbelassenem Fichtenholz
- Ganzglastür aus 6 mm starkem, klarem Sicherheitsglas, inklusive Sicherheitsrollverschluss, rechts oder links anschlagbar
- Mindestraumhöhe: 210 cm
- passendes Saunazubehör ab Seite 76
- **inklusive:**
 - ✓ Ofenschutz
 - ✓ breiter und stabiler Liegen
 - ✓ Kopfstützen (bei Laukkala 2+3)
 - ✓ sicherer Kabelführung durch in die Wandelemente eingearbeitete Kanäle
 - ✓ ausführlicher Aufbau- & Bedienungsanleitung
 - ✓ Montagematerial
 - ✓ Sauna-Leuchtsset

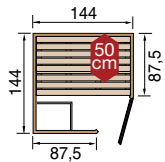
+ das WEKA-PLUS

- einfacher, schneller Element-Aufbau
- klimabildende Eigenschaften von Massivholz
- angenehmes, mildes Klima inkl. wohlriechendem Holzduft



Massivholzelementsauna Laukkala 3, Abb. mit Zubehör (nicht im Lieferumfang)

Produktvarianten & Größen



- Außenmaß**
B 144 x T 144 x H 200 cm
- 2 x 50 cm tiefe Sitzbänke (untere Liege 31 cm nutzbar)
 - inkl. Ofenschutz

Laukkala 1

Mit Glastür

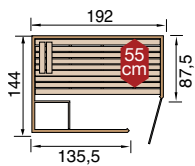
Bestell-Nr.: 528.1515.50.01

Gleich mitbestellen: Passendes Ofenset

Nähere Infos siehe Ausklapper

Für Laukkala 1

- Ofenset 1
- Ofenset 2
- Ofenset 5
- Ofenset 6
- Ofenset 9



- Außenmaß**
B 192 x T 144 x H 200 cm
- 2 x 55 cm tiefe Liegen (untere Liege 26,5 cm nutzbar)
 - inkl. Kopfstütze
 - inkl. Ofenschutz

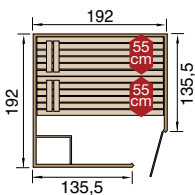
Laukkala 2

Mit Glastür & Fenster

Bestell-Nr.: 528.2015.51.02

Für Laukkala 2

- Ofenset 2
- Ofenset 3
- Ofenset 6
- Ofenset 7
- Ofenset 10



- Außenmaß**
B 192 x T 192 x H 200 cm
- 2 x 55 cm tiefe Liegen
 - inkl. 2 Kopfstützen
 - inkl. Ofenschutz

Laukkala 3

Mit Glastür & Fenster

Bestell-Nr.: 528.2020.51.02

Für Laukkala 3

- Ofenset 3
- Ofenset 7
- Ofenset 11

Inklusive



Spezial-Saunaleuchterset

Zubehör-Tipp



Resonanzlautsprecher (S. 80)



Farblichtanwendung (S. 77)



Edelstahlset (S. 79)



Massivholz-Elementsaunen



Kemi 3 Ausführung mit Glastür + 2 Fenstern - Abb. mit Zubehör (nicht im Lieferumfang)

Premium-Massivholz-Elementsauna „Kemi“ 45mm

Die WEKA-Qualität

- 45 mm extra starke, vorgefertigte Wandelemente aus naturbelassenem Fichtenholz
- mit Premium-Ganzglastür aus 8 mm starkem Sicherheitsglas in Graphit-Optik, rechts oder links anschlagbar mit **hochwertigem Premium-Edelstahl-Saunaturgriff**
- Kemi 1-3: 2 Fensterelemente aus Sicherheitsglas
- **inklusive:**
 - ✓ Ofenschutz & Bodenmatte
 - ✓ 55 cm tiefer, stabiler Liegen
 - ✓ 1 Kopfstütze (2 bei Kemi 3)
 - ✓ Komfortpaket (mit Rückenlehnen und Liegenblende)
 - ✓ Farbvisionen-Set
 - ✓ sicherer Kabelführung durch in die Wandelemente eingearbeitete Kanäle
 - ✓ ausführlicher Aufbau- & Bedienungsanleitung
 - ✓ Montagematerial
- Mindestraumhöhe: 240 cm
- passendes Saunazubehör ab Seite 76

Produktvorteile

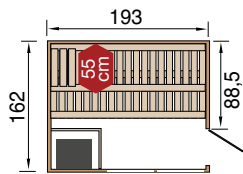




Kemi 1 Ausführung mit Glastür + 2 Fenstern - Abb. mit Zubehör (nicht im Lieferumfang)



Produktvarianten & Größen



Kemi PANORAMA 1

Außenmaß
B 162 x T 193 x H 200 cm
• 2 x 55 cm tiefe, stabile Liegen,
untere Liege 23 cm nutzbar

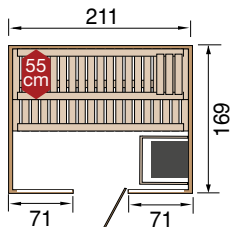
Mit Glastür + 2 Fenstern und
Saunaofen OS 7,5 kW
inkl. Farbvisionen-Set

Mit Glastür + 2 Fenstern
Saunaofen BioS 7,5 kW
inkl. Farbvisionen-Set



Bestell-Nr.: 529.1520.32111

Bestell-Nr.: 529.1520.32121



Kemi PANORAMA 2

Außenmaß
B 211 x T 169 x H 200 cm
• 2 x 55 cm tiefe, stabile Liegen,
untere Liege 39 cm nutzbar

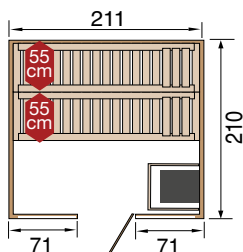
Mit Glastür + 2 Fenstern und
Saunaofen OS 7,5 kW
inkl. Farbvisionen-Set

Mit Glastür + 2 Fenstern
Saunaofen BioS 7,5 kW
inkl. Farbvisionen-Set



Bestell-Nr.: 529.2116.32111

Bestell-Nr.: 529.2116.32121



Kemi PANORAMA 3

Außenmaß
B 211 x T 210 x H 200 cm
• 2 x 55 cm tiefe, stabile Liegen

Mit Glastür + 2 Fenstern und
Saunaofen OS 7,5 kW
inkl. Farbvisionen-Set

Mit Glastür + 2 Fenstern
Saunaofen BioS 7,5 kW
inkl. Farbvisionen-Set



Bestell-Nr.: 529.2121.32111

Bestell-Nr.: 529.2121.32121

Alles dabei!



Saunaofen inkl. Ofenschutz



Komfortpaket



Bodenmatte



Farbvisionen-Set



Kopfstütze



digit. Systemsteuerung



Massivholz-Elementsaunen

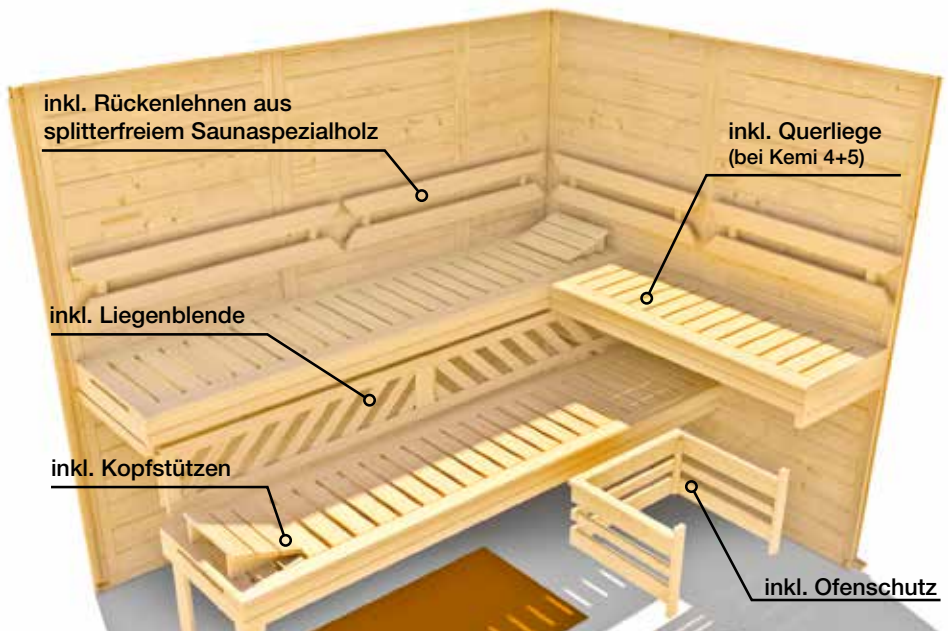


Kemi 3 mit Glastür - Abb. mit Zubehör (nicht im Lieferumfang)

Premium-Massivholz-Elementsauna „Kemi“ 45mm

Die WEKA-Qualität

- 45 mm extra starke, vorgefertigte Wandelemente aus naturbelassenem Fichtenholz
- mit Premium-Ganzglastür aus 8 mm starkem Sicherheitsglas in Graphit-Optik, rechts oder links anschlagbar mit **hochwertigem Premium-Edelstahl-Saunatürgriff**
- **inklusive:**
 - ✓ Ofenschutz & Bodenmatte
 - ✓ 55 cm tiefer, stabiler Liegen
 - ✓ 2 Kopfstützen (Kemi 3: 1 Kopfstütze)
 - ✓ Komfortpaket (mit Rückenlehnen und Liegenblende)
 - ✓ sicherer Kabelführung durch in die Wandelemente eingearbeitete Kanäle
 - ✓ ausführlicher Aufbau- & Bedienungsanleitung
 - ✓ Montagematerial
- Mindestraumhöhe: 210 cm



Inklusive



Ofenschutzgitter



Design-Türgriff innen Holz, außen Edelstahl



Kopfstütze

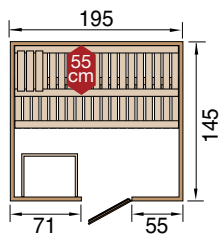


Komfortpaket: Rückenlehne, Liegenblende



Kemi 5 mit Glastür - Abb. mit Zubehör (nicht im Lieferumfang)

Produktvarianten & Größen



Kemi 3

Außenmaß

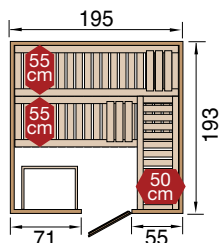
B 195 x T 145 x H 200 cm

- 2 x 55 cm tiefe, stabile Liegen, untere Liege 26,5 cm nutzbar

- inkl.: ✓ **Komfortpaket**
✓ 1 **Kopfstütze**
✓ **Ofenschutz**
✓ **Bodenmatte**

Mit Glastür

Bestell-Nr.: 529.2015.30100



Kemi 4

Außenmaß

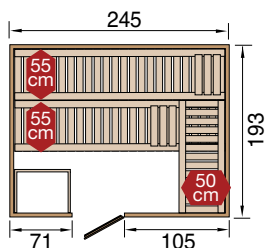
B 195 x T 193 x H 200 cm

- 2 x 55 cm tiefe, stabile Liegen, 1 Querliege 50 cm breit

- inkl.: ✓ **Komfortpaket**
✓ 2 **Kopfstützen**
✓ **Ofenschutz**
✓ **Bodenmatte**

Mit Glastür

Bestell-Nr.: 529.2020.30100



Kemi 5

Außenmaß

B 245 x T 193 x H 200 cm

- 2 x 55 cm tiefe, stabile Liegen, 1 Querliege 50 cm breit

- inkl.: ✓ **Komfortpaket**
✓ 2 **Kopfstützen**
✓ **Ofenschutz**
✓ **Bodenmatte**

Mit Glastür

Bestell-Nr.: 529.2520.30100

Gleich mitbestellen:

Passendes Ofenset

Nähere Informationen finden Sie auf dem Ausklapper auf Seite 1.

Für Kemi 3-5

- Ofenset 3
- Ofenset 7

Premium-Qualität





Massivholz-Elementsaunen



Kemi Eck 2 Ausführung mit Glastür - Abb. mit Zubehör (nicht im Lieferumfang)

Massivholz-Elementsauna „Kemi Eck“

Die WEKA-Qualität

- 45 mm extra starke, vorgefertigte Wandelemente aus naturbelassenem Fichtenholz
- mit Premium-Ganzglastür aus 8 mm starkem Sicherheitsglas in Graphit-Optik, rechts oder links anschlagbar mit **hochwertigem Premium-Edelstahl-Saunatürgriff**
- optional mit Fensterelementen aus Sicherheitsglas (2 Stück bei Kemi Eck 2)
- Mindestraumhöhe: 210 cm
- passendes Saunazubehör ab Seite 76

inklusive:

- ✓ Ofenschutz & Bodenmatte
- ✓ 55 cm tiefer, stabiler Liegen und 50 cm tiefer Querliege (Kemi Eck 1+2)
- ✓ 2 Kopfstützen (1 bei Kemi Eck)
- ✓ Komfortpaket (mit Rückenlehnen und Liegenblende)
- ✓ Edelstahlset mit Kübel & Schöpfkelle
- ✓ Saunaduft
- ✓ sicherer Kabelführung durch in die Wandelemente eingearbeitete Kanäle
- ✓ ausführlicher Aufbau- & Bedienungsanleitung
- ✓ Montagematerial

45 mm Qualität



Zubehör-Tipp



Resonanzlautsprecher (S. 80)



Spezial-Saunaleuchterset (S. 83)



ergonomische Kopfstütze (S. 80)

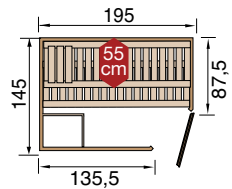


Venenstütze (S. 80)



Kemi Eck 2 Ausführung mit Glastür und mit 2 Fensterelementen - Abb. mit Zubehör (nicht im Lieferumfang)

Produktvarianten & Größen



Kemi Eck

Außenmaß

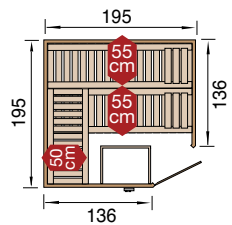
B 195 x T 145 x H 200 cm

- 2 x 55 cm tiefe Liegen, untere Liege 23 cm nutzbar

- inkl.: ✓ **Komfortpaket**
- ✓ **1 Kopfstütze**
- ✓ **Ofenschutz**
- ✓ **Edelstahlset**
- ✓ **Saunaduft**

Mit Glastür

Bestell-Nr.: 528.2015.30102



Kemi Eck 1

Außenmaß

B 195 x T 195 x H 200 cm

- 2 x 55 cm tiefe Liegen
- 1 x 50 cm tiefe Querliege

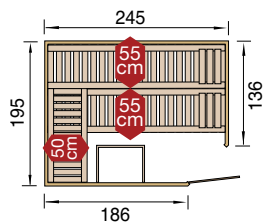
- inkl.: ✓ **Komfortpaket**
- ✓ **2 Kopfstützen**
- ✓ **Ofenschutz**
- ✓ **Edelstahlset**
- ✓ **Saunaduft**

Mit Glastür

Bestell-Nr.: 528.2020.30102

Mit Glastür + Fenster

Bestell-Nr.: 528.2020.39102



Kemi Eck 2

Außenmaß

B 245 x T 195 x H 200 cm

- 2 x 55 cm tiefe Liegen
- 1 x 50 cm tiefe Querliege

- inkl.: ✓ **Komfortpaket**
- ✓ **2 Kopfstützen**
- ✓ **Ofenschutz**
- ✓ **Edelstahlset**
- ✓ **Saunaduft**

Mit Glastür

Bestell-Nr.: 528.2520.30102

Mit Glastür + 2 Fenster

Bestell-Nr.: 528.2520.39102

Gleich mitbestellen:

Passendes Ofenset

Nähere Informationen finden Sie auf dem Ausklapper auf Seite 1.

Für Kemi Eck

- Ofenset 2
- Ofenset 3
- Ofenset 6
- Ofenset 7

Für Kemi Eck 1

- Ofenset 3
- Ofenset 7

Für Kemi Eck 2

- Ofenset 3
- Ofenset 4
- Ofenset 7
- Ofenset 8

Inklusive



Edelstahlset mit Kübel & Schöpfkelle



Ofenschutzgitter



Saunaduft Alpenkräuter




Komfortpaket: Rückenlehne, Liegenblende



WEKA Elementsaunen

Mehr Qualität für optimales Saunaklima



① **Der Vorteil:**

Einfacher Aufbau dank Wänden und Decken aus vorgefertigten Elementen



② **Mehr Qualität:**

Innenraumschalung aus 14 mm starken, speziell ausgesuchten Nut- und Federbrettern (gefertigt aus nordischem, langsam wachsenden Fichtenholz) mit 10 mm langer Nut für noch mehr Stabilität & Dichte, Außenwandverkleidung mit 2 Seiten aus 14 mm starken Nut- und Federbrettern (Fichtenholz), 2 Seiten aus Holzfaser-Platten




③ **Mehr Komfort:**

Stabile Liege- und Sitzflächen aus Saunaspezialholz, belastbar bis 250 kg



④ **Optimales Saunaklima:**

Gedämmte Wand- und Deckenelemente (mit Wasserdampf-Diffusionssperre und 40 mm starken Mineralwolleplatten)



⑤ **Türvarianten:**

Unsere Elementsaunen sind entweder mit traditioneller und speziell isolierter Holztür oder mit moderner Premium-Ganzglastür mit Edelstahltürgriff ausgestattet. (siehe S. 41)



Bitte beachten Sie, dass alle angegebenen Außenmaße der Saunen inklusive Dachblenden gemessen sind.



Halmstad 2 Ausführung mit Glastür + Fenster - Abb. mit Zubehör (nicht im Lieferumfang)

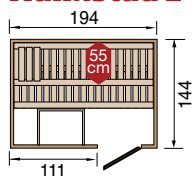
Halmstad 1 mit Holztür

Elementsauna „Halmstad“

Die WEKA-Qualität

- Elementsauna aus Fichtenholz
- mit Premium-Ganzglastür aus 8 mm starkem Sicherheitsglas in Graphit-Optik, rechts oder links anschlagbar mit **hochwertigem Edelstahl-Saunatürgriff**, optional mit bodenlangem Fenster oder speziell isolierte Holztür inkl. Glasabschnitt und Sicherheitsrollverschluss
- **inklusive:**
 - ✓ Ofenschutz & Bodenmatte
 - ✓ 55 cm tiefer, stabiler Liegen
 - ✓ 1 Kopfstütze (2 bei Halmstad 2)
 - ✓ sicherer Kabelführung durch eingearbeitete Kanäle
 - ✓ ausführlicher Aufbau- & Bedienungsanleitung
 - ✓ Montagematerial
- Mindestraumhöhe: 210 cm
- passendes Saunazubehör ab Seite 76

Halmstad 1



Außenmaß
B 194 x T 144 x H 199 cm

- 2 x 55 cm tiefe Sitzflächen, untere 24 cm nutzbar

Mit Holztür

Bestell-Nr.: 506.2014.00.00

Mit Glastür

Bestell-Nr.: 506.2014.10100

- **inkl.:** ✓ 1 Kopfstütze
- ✓ Ofenschutz
- ✓ Bodenmatte

Gleich mitbestellen:

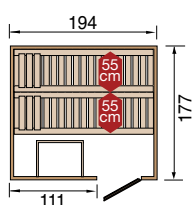
Passendes Ofenset

Nähere Informationen finden Sie auf dem Ausklapper auf Seite 1.

Für Halmstad 1

- Ofenset 2
- Ofenset 3
- Ofenset 6
- Ofenset 7
- Ofenset 10

Halmstad 2



Außenmaß
B 194 x T 177 x H 199 cm

- 2 x 55 cm tiefe Liegen

Mit Holztür

Bestell-Nr.: 506.2018.00.00

Mit Glastür

Bestell-Nr.: 506.2018.10100

Mit Glastür & Fenster

Bestell-Nr.: 506.2018.12100

- **inkl.:** ✓ 2 Kopfstützen
- ✓ Ofenschutz
- ✓ Bodenmatte

Für Halmstad 2

- Ofenset 3
- Ofenset 7
- Ofenset 10

Inklusive



Ofenschutzgitter

Zubehör-Tipp



Resonanzlautsprecher (S. 80)



Farblightanwendung (S. 77)



Edelstahlset (S. 79)



Kiruna 1 mit Glastür und Ofenset BioS – Abb. mit Zubehör (nicht im Lieferumfang)

230 V-Sauna „Kiruna“

Die WEKA-Qualität

- Elementsauna aus naturbelassenem Fichtenholz
- mit Premium Ganzglastür aus 8 mm starkem Sicherheitsglas in Graphit-Optik, rechts oder links anschlagbar mit **hochwertigem Edelstahl-Saunatürgriff** oder speziell isolierte Holztür inkl. Glasauschnitt und Sicherheitsrollverschluss
- **inklusive:**
 - ✓ Ofenschutz & Bodenmatte
 - ✓ 55 cm tiefer, stabiler Liegen
 - ✓ 2 Kopfstützen (bei Kiruna 2)
 - ✓ sicherer Kabelführung durch in die Wandelemente eingearbeitete Kanäle
 - ✓ ausführlicher Aufbau- & Bedienungsanleitung
 - ✓ Montagematerial
- Mindestraumhöhe: 210 cm
- passendes Saunazubehör ab Seite 76

Das Besondere der Kiruna 2



Speziell isolierte Unterkonstruktion

Dank intelligentem Innenraumkonzept kann selbst eine große Sauna wie die Kiruna 2 mit einem 230-V-Ofen und **ohne Kraftstromanschluss** betrieben werden.

(Es wird ein Festanschluss benötigt und der Anschluss muss von einem zertifizierten Elektrofachmann erfolgen.)

Zubehör-Tipp



Resonanzlautsprecher (S. 80)



Spezial-Saunaleuchterset (S. 83)



Premium-Zubehörset (S. 79)

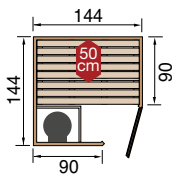


Venenstütze (S. 80)



Kiruna 2 mit Glastür und Ofenset BioS – Abb. mit Zubehör (nicht im Lieferumfang)

Produktvarianten & Größen



Kiruna 1

Außenmaß
B 144 x T 144 x H 199 cm

- 1 x 50 cm tiefe Sitzfläche
1 x 30 cm tiefe Sitzfläche
- inkl.: ✓ Ofenschutz
✓ Bodenmatte
✓ Saunaofen
✓ Saunasteine
✓ Silikonkabelset

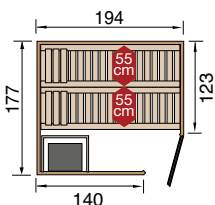


Mit Glastür und
Saunaofen Kompakt 3,6 kW

Bestell-Nr.: 508.1414.10171

Mit Glastür und
Saunaofen BioS 3,6 kW
inkl. Bedieneinheit
inkl. digitaler Systemsteuerung
zur Ofensteuerung
und Verdampfersteuerung

Bestell-Nr.: 508.1414.10181



Kiruna 2

Außenmaß
B 194 x T 177 x H 199 cm

- 2 x 55 cm tiefe Liegen
- inkl.: ✓ 2 Kopfstützen
✓ Ofenschutz
✓ Bodenmatte
✓ Saunaofen 4,5 kW
✓ Saunasteine
✓ Silikonkabelset



Mit Glastür und
Saunaofen 4,5 kW
inkl. Bedieneinheit
inkl. digitaler Systemsteuerung
zur Ofensteuerung
und Verdampfersteuerung

Bestell-Nr.: 508.2018.10175

Mit Glastür und
Saunaofen BioS 4,5 kW
inkl. Bedieneinheit
inkl. digitaler Systemsteuerung
zur Ofensteuerung
und Verdampfersteuerung

Bestell-Nr.: 508.2018.10183

Inklusive



3,6 kW Saunaofen 230 V



Ofenschutzgitter



Saunasteine



Silikonkabelset



dig. Systemsteuerung
(nicht bei 3,6 Kompakt Ofen)



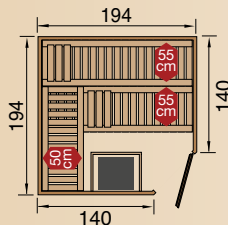
Varberg 3 Ausführung mit Glastür, Fenster - Abb. mit Zubehör (nicht im Lieferumfang)

Elementsauna „Varberg“

Die WEKA-Qualität

- Elementsauna aus naturbelassenem Fichtenholz
- mit Premium-Ganzglastür aus 8 mm starkem Sicherheitsglas in Graphit-Optik, rechts oder links anschlagbar mit **hochwertigem Premium-Edelstahl-Saunatürgriff**, optional mit bodenlangem Fenster oder speziell isolierter Holztür inkl. Glasausschnitt und Sicherheitsrollverschluss
- Mit platzsparendem EckEinstieg
- **inklusive:**
 - ✓ Ofenschutz & Bodenmatte
 - ✓ 55 cm tiefer, stabiler Liegen (+ 50 cm tiefer Querliege bei Gr. 3)
 - ✓ 2 Kopfstützen (1 bei Gr. 1)
 - ✓ sicherer Kabelführung durch in die Wandelemente eingearbeitete Kanäle
 - ✓ Aufbau- & Bedienungsanleitung
 - ✓ Montagematerial
- Mindestraumhöhe: 210 cm
- passendes Saunazubehör ab Seite 76

VARBERG 3 SPARSET



Außenmaß

B 194 x T 194 x H 199 cm

- 2 x 55 cm tiefe, stabile Liegen, eine zusätzliche Querliege (50 cm tief)
- **inkl. Ofenschutz**



Mit Holztür

Bestell-Nr.: 508.2020.00.12

Sparset 1

zusätzlich inklusive:

- ✓ **7,5 kW OS-Ofen**
- ✓ **digit. Systemsteuerung**
- ✓ **Anschlusskabel**
- ✓ **Sauna-Leuchtenset**

Mit Glastür

Bestell-Nr.: 508.2020.10112

Mit Glastür & Fenster

Bestell-Nr.: 508.2020.12112

Mit Holztür

Bestell-Nr.: 508.2020.00.22

Sparset 2

zusätzlich inklusive:

- ✓ **7,5 kW BioS-Ofen**
- ✓ **digit. Systemsteuerung**
- ✓ **Anschlusskabel**
- ✓ **Sauna-Leuchtenset**

Mit Glastür

Bestell-Nr.: 508.2020.10122

Mit Glastür & Fenster

Bestell-Nr.: 508.2020.12122

Inklusive



Ofenschutzgitter



Saunaofen 7,5 kW



Kopfstütze



3-teiliges Sauna-Leuchtenset



Varberg 2 Ausführung mit Holztür, Abb. mit Zubehör (nicht im Lieferumfang)

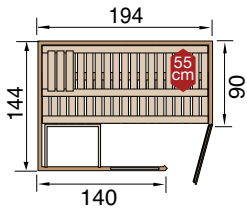


Varberg 1 Ausführung mit Glastür

Unverbindliche Preisempfehlung
des Herstellers für Deutschland



Produktvarianten & Größen



Varberg 1

- Außenmaß
B 194 x T 144 x H 199 cm
- 2 x 55 cm tiefe, stabile Liegen, untere Liege 24 cm nutzbar
 - 1 Kopfstütze
 - **inkl. Ofenschutz**

Mit Holztür

Bestell-Nr.: 508.2014.00.00

Mit Glastür

Bestell-Nr.: 508.2014.10100

Mit Glastür + Fenster

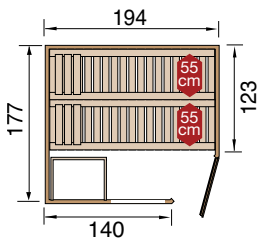
Bestell-Nr.: 508.2014.12100

Gleich mitbestellen: Passendes Ofenset

Nähere Informationen finden Sie auf dem Ausklapper auf Seite 1.

Für Varberg 1

- Ofenset 2
- Ofenset 3
- Ofenset 6
- Ofenset 7
- Ofenset 10



Varberg 2

- Außenmaß
B 194 x T 177 x H 199 cm
- 2 x 55 cm tiefe, stabile Liegen
 - 2 Kopfstützen
 - **inkl. Ofenschutz**

Mit Holztür

Bestell-Nr.: 508.2018.00.00

Mit Glastür

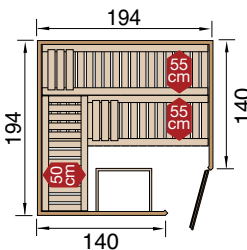
Bestell-Nr.: 508.2018.10100

Mit Glastür + Fenster

Bestell-Nr.: 508.2018.12100

Für Varberg 2

- Ofenset 3
- Ofenset 7
- Ofenset 10



Varberg 3 - die Familiensauna

- Außenmaß
B 194 x T 194 x H 199 cm
- 2 x 55 cm tiefe, stabile Liegen, eine zusätzliche Querliege, 50 cm tief
 - 2 Kopfstützen
 - **inkl. Ofenschutz**

Mit Holztür

Bestell-Nr.: 508.2020.00.00

Mit Glastür

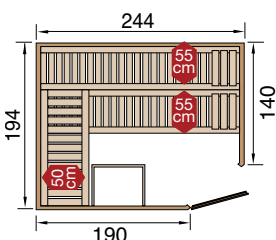
Bestell-Nr.: 508.2020.10100

Mit Glastür + Fenster

Bestell-Nr.: 508.2020.12100

Für Varberg 3

- Ofenset 3
- Ofenset 7
- Ofenset 11



Varberg 4 **NEU!**

- Außenmaß
B 244 x T 194 x H 199 cm
- 2 x 55 cm tiefe, stabile Liegen, eine zusätzliche Querliege, 50 cm tief
 - 2 Kopfstützen
 - **inkl. Ofenschutz**

Mit Holztür

Bestell-Nr.: 508.2520.00.00

Mit Glastür

Bestell-Nr.: 508.2520.10100

Mit Glastür + Fenster

Bestell-Nr.: 508.2520.12100

Für Varberg 4

- Ofenset 3
- Ofenset 4
- Ofenset 7
- Ofenset 8
- Ofenset 11



Kaarina Größe 2 - Abb. mit Zubehör (nicht im Lieferumfang)

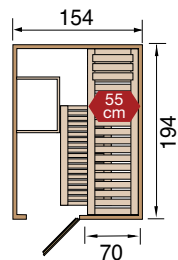


Kaarina Größe 1 - Abb. mit Zubehör (nicht im Lieferumfang)

Nischensauna „Kaarina“

Die WEKA-Qualität

- Elementesauna aus naturbelassenem Fichtenholz
- mit Premium-Ganzglastür aus 8 mm starkem Sicherheitsglas in Graphit-Optik, rechts oder links anschlagbar mit **hochwertigem Premium-Edelstahl-Saunatürgriff**
- **inklusive:**
 - ✓ Ofenschutz & Bodenmatte
 - ✓ 55 cm tiefer, stabiler Liegen
 - ✓ 1 Kopfstütze (2 bei Größe 2)
 - ✓ sicherer Kabelführung durch in die Wandelemente eingearbeitete Kanäle
 - ✓ ausführlicher Aufbau- & Bedienungsanleitung
 - ✓ Montagematerial
- Mindestraumhöhe: 210 cm
- passendes Saunazubehör ab Seite 76



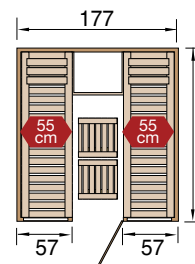
Kaarina 1

Außenmaß
B 154 x T 194 x H 199 cm

- 1 x 55 cm tiefe Liege
- 1 verschiebbare Fußbank (50 x 107 cm)
- **inkl.:** ✓ Ofenschutz
✓ Bodenmatte

Mit Glastür

Bestell-Nr.: 506.1520.10100



Kaarina 2

Außenmaß
B 177 x T 194 x H 199 cm

- 2 x 55 cm tiefe Liegen
- **inkl.:** ✓ Ofenschutz
✓ Bodenmatte
✓ 2 Fußhocker

Mit Glastür

Bestell-Nr.: 506.1820.50100

Passende Ofensets

Für Kaarina 1:
Ofenset 2, 6, 9

Passende Ofensets

Für Kaarina 2:
Ofenset 2, 3, 6, 7, 10

Der Vorteil

Kaarina Größe 2 mit gegenüberliegenden Liegeflächen, Länge 178,5 cm. Da ist viel Platz zum Liegen.





Sara Größe 2 - Abb. mit Zubehör (nicht im Lieferumfang)

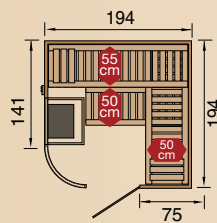


Designsauna „Sara“

Die WEKA-Qualität

- Elementsauna aus naturbelassenem Fichtenholz
- mit Premium-Ganzglastür aus 8 mm starkem Sicherheitsglas in Graphit-Optik, rechts oder links anschlagbar mit **hochwertigem Premium-Edelstahl-Saunaturgriff**
- **inklusive:**
 - ✓ Ofenschutz & Bodenmatte
 - ✓ 2 Kopfstützen
 - ✓ Komfortpaket (Liegenblende, Rückenlehne)
 - ✓ sicherer Kabelführung durch in die Wandelemente eingearbeitete Kanäle
 - ✓ ausführlicher Aufbau- & Bedienungsanleitung
 - ✓ Montagematerial
- Mindestraumhöhe: 210 cm
- passendes Saunazubehör ab Seite 76

SARA SPARSET



Sara 1

Außenmaß
B 194 x T 194 x H 199 cm

- 2 stabile Liegen (55 + 50 cm) und eine Querliege (50 cm)

inklusive:

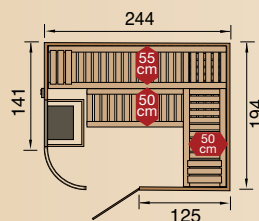
- ✓ **Komfortpaket** (Liegenblende, Rückenlehne)
- ✓ **Design-Ofenschutz**
- ✓ **Ofenanschlusskabel**
- ✓ **digitaler Steuerung**

Inkl. 7,5 kW Saunaofen-Set OS

Bestell-Nr.: 514.2020.40112

Inkl. 7,5 kW Saunaofen-Set BioS

Bestell-Nr.: 514.2020.40123



Sara 2

Außenmaß
B 244 x T 194 x H 199 cm

- 2 stabile Liegen (55 + 50 cm) und eine Querliege (50 cm)

inklusive:

- ✓ **Komfortpaket** (Liegenblende, Rückenlehne)
- ✓ **Design-Ofenschutz**
- ✓ **Ofenanschlusskabel**
- ✓ **digitaler Steuerung**

Inkl. 9,0 kW Saunaofen-Set OS

Bestell-Nr.: 514.2520.40112

Inkl. 9,0 kW Saunaofen-Set BioS

Bestell-Nr.: 514.2520.40122

Inklusive



Rückenlehne (Komfortpaket)



Liegenblende (Komfortpaket)



Ofenschutzgitter aus Lindenholz



Saunaofen 7,5 kW oder 9,0 kW



digitale Systemsteuerung

WEKA Saunahäuser

**Mehr Genuss
Mehr Gesundheit
Mehr Garten-Sauna**

Mit einem Saunahaus schaffen Sie sich Ihren ganz persönlichen Wohlfühlplatz im Garten. Unsere Saunahäuser sind durchdacht bis ins kleinste Detail. Sie können gleichzeitig das klassische Saunieren mit dem Komfort eines hochwertigen Blockbohlenhauses genießen.



Saunahaus Naantali – Abb. mit Zubehör (nicht im Lieferumfang)

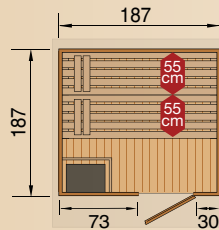
Saunahaus „Naantali“



Die WEKA-Qualität Premium-Saunahaus

- Saunahaus aus 38 mm starken Blockbohlen
- 19 mm starkes Massivholzdach
- 19 mm starker Massivholzboden
- speziell isolierte, hochwertige Rahmentür mit innenliegendem Sicherheits-Rollverschluss, hochwertigem Türgriff (außen Edelstahl, innen Holz) und Lichtausschnitten aus 14 mm starkem Isolierglas
- zusätzliche, speziell isolierte Zwischendecke
- Gesamthöhe 253 cm

NAANTALI SPARSET



Sockelmaß
B 187 x T 187 x H 253 cm

- 2 x 55 cm tiefe Liegen
- inkl.: ✓ Ofenschutz und Sauna-Leuchten-Set
- ✓ 2 Kopfstützen
- ✓ hochwertiger, selbstklebender Dachbahn
- ✓ Wetterschutz für Ofensteuerung
- ✓ extra hoher Tür:
Durchgangsmaß 71,5 x 181,5 cm



Sparset 1

inklusive Technikpaket 1:

- ✓ 9,0 kW OS-Ofen
- ✓ Steuergerät und Anschlusskabel
- ✓ Saunasteine

Inkl. 9,0 kW OS Saunaofen

Bestell-Nr.: 533.2020.80005

Sparset 2

inklusive Technikpaket 2:

- ✓ 9,0 kW BioS-Ofen
- ✓ Steuergerät und Anschlusskabel
- ✓ Saunasteine

Inkl. 9,0 kW BioS Saunaofen

Bestell-Nr.: 533.2020.80006

Inklusive



Ofenschutzgitter



Saunaofen Klassik 9,0 kW



Kopfstütze



Sauna-Leuchten-Set (S. 83)



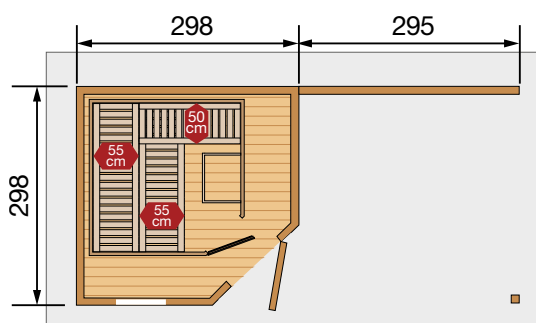
Salo 2 anthrazit/weiß – Abb. mit Zubehör (nicht im Lieferumfang)

Saunahaus „Salo“



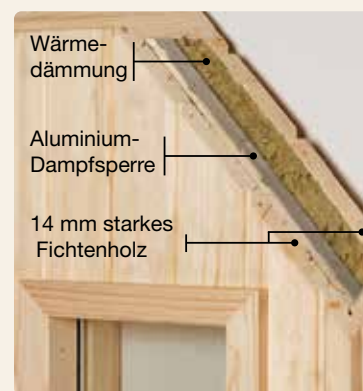
Die WEKA-Qualität Premium-Saunahaus

- Saunahaus aus 28 mm starken Blockbohlen
- 19 mm starkes Massivholzdach
- 19 mm starker Massivholzboden
- Dreh- und Kippfenster mit Echtglas
- stabile Rahmentür mit Drückergarnitur, Profilzylinderschloss und 3 Schlüsseln
- Gesamthöhe 237 cm
- Dach und Boden naturbelassen
- Anbau ohne Boden
- ohne Ersteindeckung



Durchgangsmaß
B 81 x H 173 cm

**Bestens isoliert -
der WEKA-Vorteil
für ein optimales
Saunaklima**



Die Saunen der weka Saunahäuser sind mit 68 mm starken, saunagerecht isolierten Wandelementen und einer nochmals speziell isolierten Tür ausgestattet – so bleibt die Wärme, wo sie hingehört – in Ihrer Sauna!

Inklusive



inkl. Sichtschutzwand



1 Saunabadetuch, anthrazit



Ofenschutz



Salo 2 naturbelassen – Abb. mit Zubehör (nicht im Lieferumfang)



Salo 2 schwedenrot/weiß – Abb. mit Zubehör (nicht im Lieferumfang)



Salo 2 grau/weiß – Abb. mit Zubehör (nicht im Lieferumfang)

Elementsauna

- hochwertige Elementsauna „Varberg 3“ (**eine detaillierte Beschreibung finden Sie auf Seite 55**)
- speziell isolierte Holztür mit Lichtausschnitt und Sicherheitsglas
- platzsparender EckEinstieg
- passendes Saunazubehör ab Seite 76

Salo 2

Außenmaß Haus
B 646 x T 338 x H 237 cm
Außenmaß Sauna
B 194 x T 194 x H 199 cm

- 2 x 55 cm tiefe Liegen, 50 cm tiefe Querliege
- **inkl.:** ✓ Ofenschutz
✓ Bodenmatte
✓ 2 Kopfstützen
✓ Saunabadetuch

naturbelassen

Bestell-Nr.: 213.3030.40293

schwedenrot/weiß

Bestell-Nr.: 213.3030.43293

grau/weiß

Bestell-Nr.: 213.3030.45293

anthrazit/weiß

Bestell-Nr.: 213.3030.46293



Set aus selbstklebender Dachbahn (silbergrau)
Bestell-Nr.: 100.1040.05.06

Gleich mitbestellen: Passendes Ofenset

Nähere Informationen finden Sie auf dem Ausklapper auf Seite 1.

Für Salo

- Ofenset 3
- Ofenset 4
- Ofenset 7
- Ofenset 8
- Ofenset 11



Beispiel: Ofenset 3

Zubehör-Tipp



Resonanzlautsprecher (S. 80)



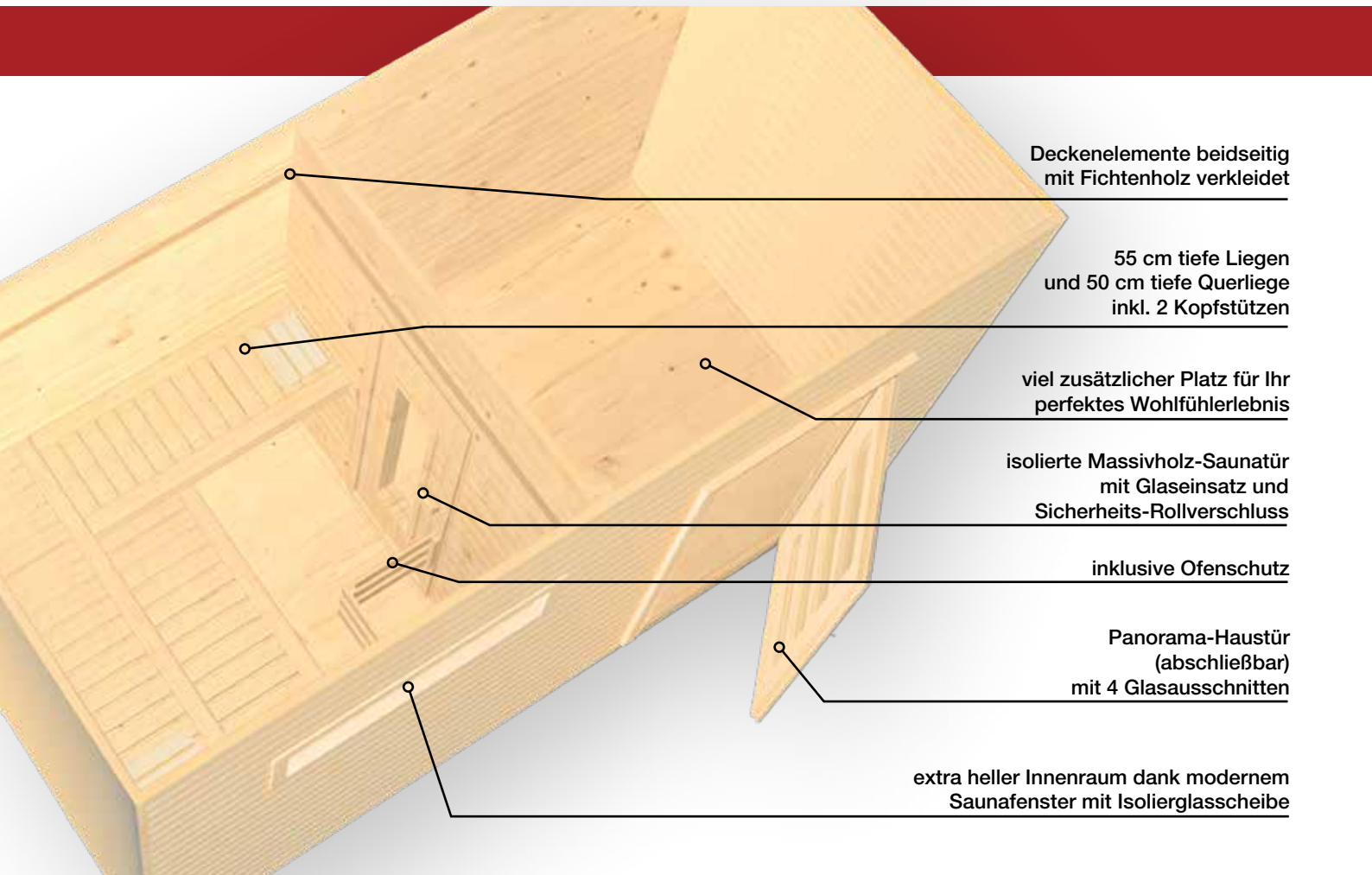
Spezial-Saunaleuchterset (S. 83)



Premium-Zubehörsset (S. 79)



exklusive Wellnessliege (S. 81)



Deckenelemente beidseitig
mit Fichtenholz verkleidet

55 cm tiefe Liegen
und 50 cm tiefe Querliege
inkl. 2 Kopfstützen

viel zusätzlicher Platz für Ihr
perfektes Wohlfühlerlebnis

isolierte Massivholz-Saunatur
mit Glaseinsatz und
Sicherheits-Rollverschluss

inklusive Ofenschutz

Panorama-Haustür
(abschließbar)
mit 4 Glasausschnitten

extra heller Innenraum dank modernem
Saunafenster mit Isolierglasscheibe



Unverbindliche Preisempfehlung
des Herstellers für Deutschland



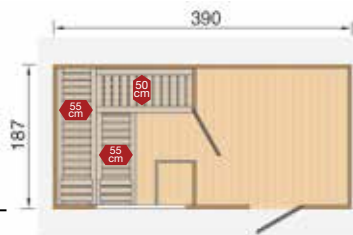
**Entspannen Sie in
Ihrer Garten-Sauna.**

Design-Saunahaus „Farsund“ **NEU!**



Die WEKA-Qualität Premium-Saunahaus

- 38 mm starke Blockbohlen
- 19 mm starkes Massivholzdach
- 19 mm starker Massivholzboden
- hochwertige Massivholz-Saunatur mit Glaseinsatz aus Sicherheitsglas, inklusive Wärmeisolierung und Sicherheits-Rollverschluss
- Panorama-Haustür mit Drückergarnitur, Profilzylinderschloss und 3 Schlüsseln
- zusätzliche, speziell isolierte Zwischendecke im Saunabereich
- Gesamthöhe 253 cm
- ohne Ersteindeckung
- passendes Saunazubehör ab Seite 76



Innenhöhe:
Sauna 201 cm
Vorraum 221 cm
Durchgangsmaß:
Sauna 51,5 x 174 cm
Haus 80,5 x 172,5 cm

naturbelassen

Bestell-Nr.: 533.3920.80000

Farsund

Außenmaß Haus
B 415 x T 220 x H 253 cm

Innenmaß Sauna
B 179 x T 179 x H 201 cm

- 2 x 55 cm tiefe Liegen,
50 cm tiefe Querliege

- inkl.: ✓ Ofenschutz
✓ Bodenmatte
✓ 2 Kopfstützen

Passende Ofensets

• Technikpaket 1

- Saunaofen 9,0 kW
- Anschlusskabel
- Steuergerät
- Saunasteine

Bestell-Nr.: 500.0502.10.15

• Technikpaket 2

- BioAktiv-Saunaofen
9,0 kW
- Anschlusskabel
- Steuergerät
- Saunasteine


Bestell-Nr.: 500.0404.10.05

WEKA Vorteil

Bestens isoliert für optimales Saunaklima

Die besonderen Ausstattungsmerkmale sorgen dafür, dass die Wärme im Inneren der Sauna bleibt:

- ① speziell isolierte Zwischendecke
- ② isolierte Tür mit Dampfsperre



Zubehör-Tipp



Set aus selbstklebender
Dachbahn (silbergrau)
Bestell-Nr.: 100.1040.05.03



Saunahäuser

Mehr Qualität

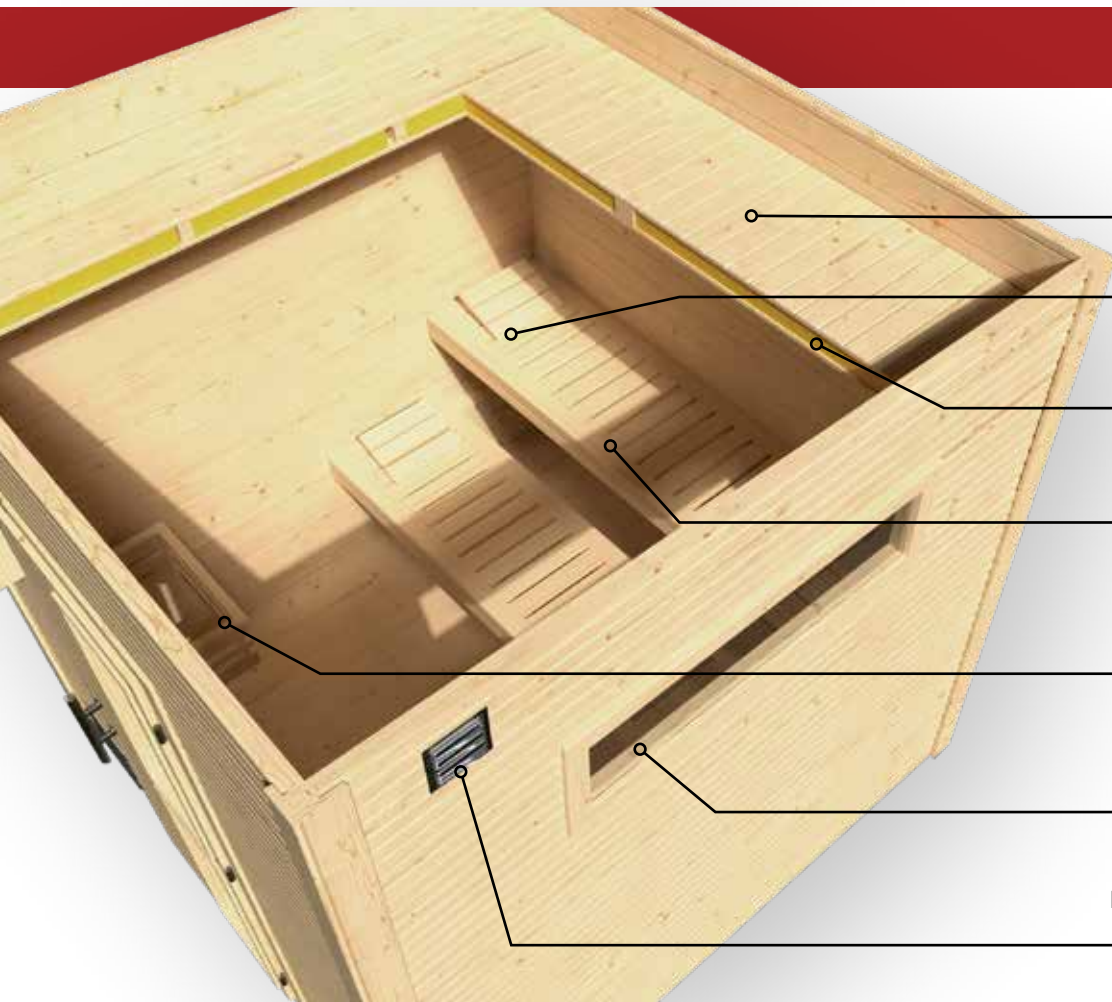


Saunatur mit Edelstahl-/Holzgriff und Sicherheitsrollverschluss

Mit 45 mm Blockbohlen in speziellem Design-Profil „wekaLine“



Kuopio in anthrazit/weiß



Deckenelemente beidseitig mit Fichtenholz verkleidet

inklusive 2 Kopfstützen

mit speziell isolierter Zwischendecke

55 cm tiefe Liegen und 50 cm tiefe Querliege aus Saunaspezialholz

inklusive Ofenschutz

extra heller Innenraum dank modernem Saunafenster mit Isolierglasscheibe

belüfteter Dachbereich mit Wetterschutzgittern inkl. Insektenschutz

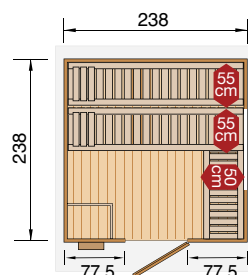


Design-Saunahaus „Kuopio“



Die WEKA-Qualität Premium-Saunahaus

- Saunahaus aus 45 mm starken Blockbohlen
- 19 mm starkes Massivholzdach
- 19 mm starker Massivholzboden
- speziell isolierte, hochwertige Rahmentür mit innenliegendem Sicherheits-Rollverschluss, hochwertigem Türgriff (außen Edelstahl, innen Holz) und Lichtausschnitten aus 14 mm starkem Isolierglas
- zusätzliche, speziell isolierte Zwischendecke
- Gesamthöhe 253 cm
- ohne Ersteindeckerung



Extra hohe Tür:
Durchgangsmaß: 71,5 x 181,5 cm
Innenhöhe: 203 cm

naturbelassen

Kuopio

Außenmaß Haus
B 263 x T 298 x H 253 cm

- 2 x 55 cm tiefe Liegen,
- inkl.: ✓ Ofenschutz
✓ 2 Kopfstützen
✓ Isolierter Zwischendecke
✓ Wetterschutz für Ofensteuerung
✓ Saunabadetuch
✓ Querliege

anthrazit/weiß

Bestell-Nr.: 533.2525.60004

Bestell-Nr.: 533.2525.66004

Passende Ofensets

• Technikpaket 1

- Saunaofen 9,0 kW
- Anschlusskabel
- Steuergerät
- Saunasteine

Bestell-Nr.: 500.0502.10.15

• Technikpaket 2

- BioAktiv-Saunaofen 9,0 kW
- Anschlusskabel
- Steuergerät
- Saunasteine


Bestell-Nr.: 500.0404.10.05

WEKA Vorteil

Hervorragendes Platzangebot bestens isoliert

Die besonderen Ausstattungsmerkmale sorgen dafür, dass die Wärme im Inneren des Hauses bleibt:

- ① speziell isolierte Zwischendecke
- ② isolierte Tür mit Dampfsperre
- ③ Doppel-Isolierverglasung
- ④ große Zu- und Abluftöffnung aus Metall mit Insektenschutz für eine optimale Luftzirkulation



Zubehör-Tipp



Set aus selbstklebender Dachbahn (silbergrau)
Bestell-Nr.: 100.1040.05.03

Mit speziellem
Design-Profil
„wekaLine“



Design-Saunahaus „Cubilis“

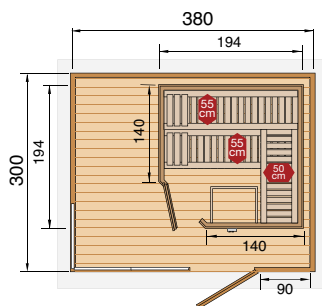


Die WEKA-Qualität Design-Saunahaus

- Saunahaus aus 45 mm starken Blockbohlen in modernem wekaLine-Profil
- 19 mm starkes Massivholzdach
- 19 mm starker Massivholzboden
- 3 breite Fensterelemente aus Sicherheitsglas in Parsol-Bronce-Optik für einen freien Blick nach außen
- moderne Premium-Ganzglastür in Parsol-Bronce-Optik mit Drückergarnitur, Profilzylinderschloss und 3 Schlüsseln
- Gesamthöhe 262 cm

Elementsauna

- hochwertige Elementsauna „Varberg 3“ (eine detaillierte Beschreibung finden Sie auf Seite 55) mit Premium-Ganzglastür aus Sicherheitsglas in Graphit-Optik mit hochwertigem Premium-Edelstahl-Türgriff
- inkl. Ofenschutz und Bodenmatte



Cubilis

Außenmaß Haus
B 380 x T 300 x H 249 cm

Außenmaß Sauna
B 194 x T 194 x H 199 cm
– extra hohe Tür: Durchgangsmaß 82 x 188 cm

- 2 x 55 cm tiefe Liegen, 50 cm tiefe Querliege
- inkl.: ✓ Ofenschutz
✓ Bodenmatte
✓ 2 Kopfstützen
✓ Saunabadetuch

Bestell-Nr.: 412.3830.00.46

Passende Ofensets
Infos siehe Ausklapper

Für Cubilis

- Ofenset 3
- Ofenset 4
- Ofenset 7
- Ofenset 8
- Ofenset 11

Inklusive

Lieferung
frei Bord-
steinkante
innerhalb
Deutschlands
(Festland)



Das moderne wekaLine Profil

WEKA-Saunen mit dem markanten wekaLine-Bohlenprofil sind ein echter Blickfang und etwas ganz Besonderes. Mit diesen exklusiven Saunen holen Sie sich ein edles Stück Design in Ihre eigenen vier Wände.

Die 45 mm starken Wandbohlen sorgen durch ihre besonders hohe Stabilität und Dichte für ein optimales Sauna- und Wohlfühlklima.



inklusive:



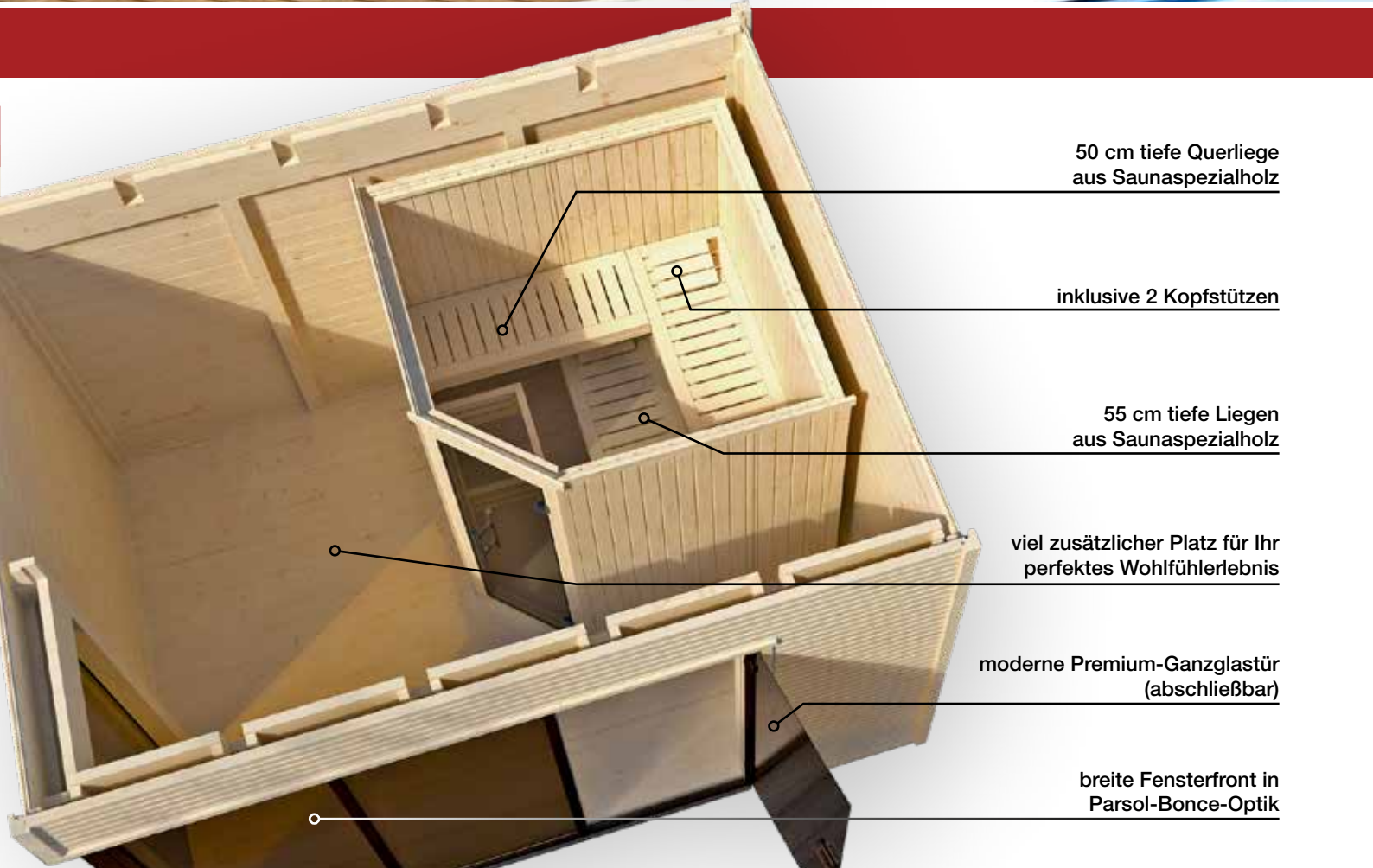
hochwertigem Abschlussprofil aus Aluminium



hochwertiger, selbstklebender Dachbahn



Regenrinnen-Set inkl. Einhangbleche



50 cm tiefe Querliege aus Saunaspezialholz

inklusive 2 Kopfstützen

55 cm tiefe Liegen aus Saunaspezialholz

viel zusätzlicher Platz für Ihr perfektes Wohlfühlerlebnis

moderne Premium-Ganzglastür (abschließbar)

breite Fensterfront in Parsol-Bounce-Optik



Saunahaus „Kurikka“



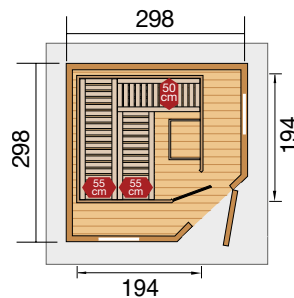
Die WEKA-Qualität

Premium-Saunahaus

- Saunahaus aus 28 mm starken Blockbohlen
- 19 mm starkes Massivholzdach
- 19 mm starker Massivholzboden
- 2 Dreh- und Kippfenster mit Echtglas
- stabile Rahmentür mit Drückergarnitur, Profilzylinderschloss und 3 Schlüsseln
- Gesamthöhe 315 cm
- Bitumendachbelag zur Ersteindeckung**

Elementsauna

- hochwertige Elementsauna „Varberg 3“ (eine **detaillierte Beschreibung finden Sie auf Seite 55**) mit speziell isolierter Holztür und Lichtausschnitt aus Sicherheitsglas
- passendes Saunazubehör ab Seite 76



Bestell-Nr.: 149.3030.10.47

Kurikka

Sockelmaß Haus
B 298 x T 298 x H 315 cm

Außenmaß Sauna
B 194 x T 194 x H 199 cm

- 2 x 55 cm tiefe Liegen, eine 50 cm tiefe Querliege
- Durchgangsmaß
B 81 x H 173 cm
- inkl.: ✓ Ofenschutz
✓ Bodenmatte
✓ 2 Kopfstützen
✓ Saunabadetuch

Passende Ofensets
Infos siehe Ausklapper


Für Kurikka

- Ofenset 3
- Ofenset 4
- Ofenset 7
- Ofenset 8
- Ofenset 11

WEKA Vorteil

Bestens isoliert für optimales Saunaklima

Die Saunen der weka Saunahäuser sind mit 68 mm starken, saunagerecht isolierten Wandelementen und einer nochmals speziell isolierten Tür ausgestattet – so bleibt die Wärme, wo sie hingehört – in Ihrer Sauna!



Zubehör-Tipp



Set Dachschindeln rechteckig (anthrazit)
Bestell-Nr.: 100.1016.30.29

WEKA Sauna-Öfen



**Mehr Komfort
Mehr Auswahl
Mehr Leistung**

Bei uns finden Sie auf Ihre Saunagröße perfekt abgestimmte Öfen. Das ermöglicht Ihnen individuelles Saunafeeling mit idealen Temperaturen.



3,6 kW Ofen



WEKA Saunaöfen „Klassik“*

Die WEKA-Qualität

- der klassische WEKA-Saunaofen in 4 Leistungsstufen
- für finnisches Saunieren bis 110°C
- Ofenmaße: ca.
 - B 325 x T 410 x H 510 mm (3,6 kW)
 - B 380 x T 366 x H 664 mm
- doppelwandiger Außenmantel und verzinkter Steinkorb (rostgeschützt)
- inkl. ca. 12 kg Saunasteine
- Wandausführung mit Standfuß
- TÜV/GS-geprüft durch TÜV-SÜD



Sauna-Ofen Klassik rund 3,6 kW

Ofenleistung 3,6 kW (230 Volt Wechselstrom), für Kabinengrößen von 1 bis 5 m³ Bestell-Nr.: 500.0444.00.00

Sauna-Ofen Klassik 4,5 kW

Ofenleistung 4,5 kW (230 Volt Wechselstrom, 20 A Absicherung), für Kabinengrößen von 1 bis 6 m³ Bestell-Nr.: 500.0435.00.00

Sauna-Ofen Klassik 7,5 kW

Ofenleistung 7,5 kW (400 Volt Drehstrom), für Kabinengrößen von 6 bis 12 m³ Bestell-Nr.: 500.0401.00.00

Sauna-Ofen Klassik 9,0 kW

Ofenleistung 9,0 kW (400 Volt Drehstrom), für Kabinengrößen von 10 bis 14 m³ Bestell-Nr.: 500.0402.00.00

Zubehör

Für den Betrieb notwendiges Zubehör:

Digitale Systemsteuerung (mehr Infos aus Seite 75)

Bestell-Nr.: 500.0630.00.01



Silikonkabel-Set

Verbindung: Steuerungsmodul zum Ofen

für Ofen 3,6 kW und 4,5 kW: Länge 6,5 m, Querschnitt 5 x 2,5 mm²

Bestell-Nr.: 500.1103.65.00

für Ofen 7,5 + 9,0 kW:

Länge 6,5 m, Querschnitt 5 x 1,5 mm²

Bestell-Nr.: 500.1102.65.00



Sparset Saunaöfen OS

Ofenset 1

Saunaofen 3,6 kW

- 230 Volt Wechselstrom

Bestell-Nummer: 500.0444.00.02

Ofenset 2

Saunaofen 4,5 kW*

- 230 Volt Wechselstrom
- 20 A Absicherung

Bestell-Nummer: 500.0512.00.00

Ofenset 3

Saunaofen 7,5 kW

Bestell-Nummer: 500.0500.10.13

Ofenset 4

Saunaofen 9,0 kW

Bestell-Nummer: 500.0502.10.12

inklusive:



Saunaöfen**



Silikonkabel



digitale, multifunktionale Systemsteuerung



12 kg original finnische Saunasteine



Kompaktofen rund 3,6 kW*

- doppelwandiger Mantel aus Edelstahl
- integriertes Steuergerät
- inklusive: ca. 12 kg Saunasteine
- stufenlose Temperaturwahl
- Sicherheitsabschaltung
- intergrierte Auffangschale



Kompakt 3,6 kW
Ofenleistung 3,6 kW (230 Volt Wechselstrom), für
Kabinengrößen bis 5 m³
Maße: B 325 x T 410 x H 510 mm (3,6 kW)
Bestell-Nr.: 500.0444.20.00

Silikonkabel-Set
Verbindung: Netzanschluss zum Ofen
Länge 3 m, Querschnitt 3 x 2,5 mm²
Bestell-Nr.: 500.1109.30.00



Kompaktöfen 5,4 kW und 9,0 kW*

- doppelwandiger Mantel, Edelstahl-Außenmantel, verzinkter (rostgeschützter) Steinkorb
- integriertes Steuergerät
- inklusive: ca. 12 kg Saunasteine
- stufenlose Temperaturwahl
- Sicherheitsabschaltung
- intergrierte Auffangschale



Kompakt 5,4 kW
Ofenleistung 5,4 kW (400 Volt Drehstrom),
für Kabinengrößen von 5 bis 8 m³
Maße: ca. B 480 x T 310 x H 540 mm
Bestell-Nr.: 500.0442.20.00

Kompakt 9,0 kW
Ofenleistung 9,0 kW (400 Volt Drehstrom),
für Kabinengrößen von 7 bis 14 m³
Maße: ca. B 480 x T 310 x H 540 mm
Bestell-Nr.: 500.0442.40.00

Silikonkabel-Set
Verbindung: Netzanschluss zum Ofen
Länge 3,5 m, Querschnitt 5 x 2,5 mm²
Bestell-Nr.: 500.1103.35.00



Sparset

inklusive:

- 3,6 kW Saunaofen mit Anschlusskabel
- 12 kg Diabas-Saunasteine

Ofenset 9

Bestell-Nr.: 500.0444.20.02

Sparset

inklusive:

- 12 kg Diabas-Saunasteine
- Saunaofen mit Anschlusskabel

Ofenset 10 : **Ofenset 11**

5,4 kW : 9,0 kW

Bestell-Nr.: 500.0442.20.02 : Bestell-Nr.: 500.0442.40.02

* Der Anschluss des Ofens muss durch einen zertifizierten Elektrofachmann erfolgen. Für alle Abbildungen gilt: Dekoration und Zubehör nicht im Lieferumfang. Alle aufgeführten Preise sind Abholpreise. Auf Wunsch können diese Artikel gegen einen Frachtkostenzuschlag an die Bordsteinkante Endverbraucher geliefert werden. Der Aufbau zum Festpreis ist ohne erforderliches Zubehör, ohne Anstrich/Farbbehandlung und ohne Elektroinstallation.



3,6 kW Ofen

WEKA Saunaofen „BioAktiv“*



Die WEKA-Qualität

- der WEKA-Dampfbad-Kombiofen in 4 Leistungsstufen
- für finnisches Saunieren bis 100°C und Dampfbad-Funktion bis 60°C
- Ofenmaße ca.: B 325 x T 410 x H 510 mm (3,6 kW)
B 380 x T 366 x H 668 mm
- doppelwandiger Außenmantel und verzinkter Steinkorb (rostgeschützt)
- inkl. ca. 12 kg Saunasteine
- Wandausführung mit Standfuß
- TÜV/GS-geprüft durch TÜV-SÜD

Sauna-Ofen BioAktiv rund 3,6 kW

(230 Volt Wechselstrom), für Kabinengrößen von 1 bis 5 m³

Bestell-Nr.: 500.0444.10.00

Sauna-Ofen BioAktiv 4,5 kW

(230 Volt Wechselstrom), Absicherung mit 20 Ampere ist erforderlich, für Kabinengrößen von 3 bis 6 m³

Bestell-Nr.: 500.0435.10.00

Sauna-Ofen BioAktiv 7,5 kW

(400 Volt Drehstrom), für Kabinengrößen von 8 bis 12 m³

Bestell-Nr.: 500.0403.00.00

Sauna-Ofen BioAktiv 9,0 kW

(400 Volt Drehstrom), für Kabinengrößen von 10 bis 14 m³

Bestell-Nr.: 500.0404.00.00

Zubehör

Für den Betrieb notwendiges Zubehör:

Digitale Systemsteuerung

(mehr Infos aus Seite 75)

Bestell-Nr.: 500.0630.00.02



Silikonkabel-Set

Verbindung: Steuerungsmodul zum Ofen

für Ofen 3,6 + 4,5 kW:

Länge 6,5 m,

Querschnitt 7 x 2,5 mm²

Bestell-Nr.: 500.1112.65.00



für Ofen 7,5 + 9,0 kW:

Länge 6,5 m, Querschnitt 7 x 1,5 mm²

Bestell-Nr.: 500.1104.65.00

Zubehör-Tipp



Hochwertiger Ofenschutz aus extra glatt gehobeltem Fichtenholz, B 60 x T 48 cm

Bestell-Nr.: 500.0124.00.00

Mehr Infos und Funktionen zu unseren Öfen



Klassische, finnische Sauna:

- Temp. von 70 bis 100 °C
- 5–15 % Luftfeuchtigkeit

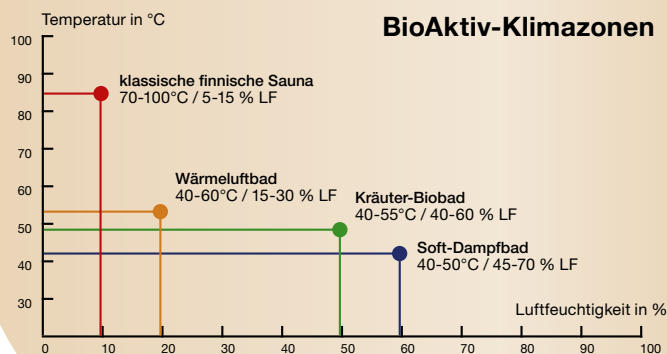
Dies ist die klassische Art des Saunierens. Bei Temperaturen bis zu 100 °C kommen Sie schnell ins Schwitzen und können Ihren Kreislauf wieder in Schwung bringen.

Wärmeluft-Dampfbad:

- Temp. von 40 bis 60 °C
- 15–30 % Luftfeuchtigkeit

Das Wärmeluft-Dampfbad ist die sinnvolle Ergänzung zum traditionellen, finnischen Saunieren und unsere Empfehlung für alle, denen die klassische Sauna zu heiß und trocken ist. Hier erholen Sie sich bei niedrigeren Temperaturen besonders reizarm und schonend.

Saunieren nach Wunsch



Entspannende Kräuter-BioBäder:

- Temp. von 40 bis 55 °C
- 40–60 % Luftfeuchtigkeit

Für alle, die das Saunieren mit allen Sinnen genießen wollen. Bei Kräuter-Biobädern sorgt die hohe Luftfeuchtigkeit dafür, dass die Aromen unserer Saunadüfte den Raum erfüllen und jeden Saunagang zu einem echten Erlebnis machen.

Erholsame Soft-Dampfbäder:

- Temp. von 40 bis 50 °C
- 45–70 % Luftfeuchtigkeit

Die Softdampfbäder sind ideal für alle, die keine hohen Temperaturen vertragen, aber nicht auf den Genuss des Saunierens verzichten wollen. Die vergleichsweise niedrigen Temperaturen regen in Kombination mit der hohen Luftfeuchtigkeit die Schweißbildung an und sorgen für eine tiefe Entspannung.



Saunaofen BioS-Sparsets

Ofenset 5
230 V Wechselstrom*
Saunaofen BioAktiv 3,6 kW

Bestell-Nr: 500.0444.10.02

Ofenset 6
230 V Wechselstrom/
20 A Absicherung
Saunaofen BioAktiv 4,5 kW

Bestell-Nr: 500.0513.00.00

Ofenset 7
400 V Drehstrom
Saunaofen BioAktiv 7,5 kW

Bestell-Nr: 500.0403.10.06

Ofenset 8
400 V Drehstrom
Saunaofen BioAktiv 9,0 kW

Bestell-Nr: 500.0404.10.04

Inklusive:

- Saunaofen
- 12 kg echte, finnische Olivindiabas-Natursteine
- digitale, multifunktionale Systemsteuerung
- Silikonanschlusskabel



oder



+



*Es wird ein Festanschluss benötigt und der Anschluss muss von einem zertifizierten Elektrofachmann erfolgen.



inklusive Ofenschutz



WEKA Profi-Saunaofen*

- doppelwandiger Mantel, Edelstahl-Außenmantel, verzinkter (rostgeschützter) Steinkorb
- stufenlose Zeitwahl bis max. 6 h
- stufenlose Temperaturwahl
- Standmodell inkl. Ofenschutzgitter
- Auch für die gewerbliche Nutzung geeignet!

Silikonkabel-Set für Profi-Saunaofen

Verbindung: Steuerungsmodul zum Ofen

für Profi OS 11,0 kW:

Länge 6,5 m, Querschnitt 5 x 2,5 mm²

Bestell-Nr.: 500.1105.00.40



für Profi BioS 11,0 kW:

Länge je 6,5 m, 1 x Querschnitt 5 x 1,5 mm²,
1 x Querschnitt 5 x 2,5 mm²

Bestell-Nr.: 500.1105.00.45

Profi-Komplett-Sets



inklusive digitaler Systemsteuerung (S. 75), hochwertigem Ofenschutz und 60 kg Saunasteine

Profi-Saunaofen 11,0 kW

Ofenleistung 11,0 kW (400 Volt Drehstrom), für Kabinengrößen von 9 bis 16 m³
Maße: ca. B 505 x T 430 x H 700 mm

Bestell-Nr.: 500.0427.20.00

Profi-Saunaofen mit Dampfbad-Funktion 11,0 kW

Ofenleistung 11,0 kW (400 Volt Drehstrom), für Kabinengrößen von 9 bis 16 m³
Maße: ca. B 505 x T 490 x H 700 mm

Bestell-Nr.: 500.0427.30.00



Farblichtsteuerung (optional)



Farbvisionsteuerung (optional)



Ofensteuerung



Digitale Systemsteuerung* - Made in Germany

WEKA-Vorteile auf einen Blick

- einfache selbsterklärende Bedienung
- Menüführung aus 4 Sprachen auswählbar
- übersichtliches und beleuchtetes Bediendisplay
- 10 individuelle Programme speicherbar
- digitale Temperaturanzeige
- individuelle Zeitvorwahl (24 h)
- Sicherheitsabschaltung
- selbstständige Fehlerdiagnose und -anzeige
- automatische Identifikation angeschlossener Steuermodule
- individuelle Montagemöglichkeit der Module (Dach- und seitliche Montage)
- Hauptschalter und getrennter Lichtstromkreis
- Sicherheit durch TÜV-Zertifizierung gewährleistet

Digitale Systemsteuerung OS

- integrierter Hauptschalter
- Funktionalität mit zusätzl. Modulen erweiterbar
- finnisches Saunieren bis 110°C einstellbar, max. 6 Stunden
- Sicherheits-Temperaturbegrenzung

Bestell-Nr.: 500.0630.00.01

Digitale Systemsteuerung BioS

- Kommunikation mit dem Saunamodul für Dampfsauna
- Saunieren mit Dampf bis 30–60°C
- 10 individuelle Dampfstufen einstellbar
- Sicherheits-Temperaturbegrenzung

Bestell-Nr.: 500.0630.00.02

Zubehör-Tipp



Auffangschale
fängt überschüssiges Wasser
vom Saunaaufguss auf
500.0153.00.00



Diabas Saunasteine
echte, finnische Olivindiabas Natur-
steine, ca. 12 kg, im Karton
500.1201.00.00



WEKA Farbvisionen
mit Steuerungsmodul
500.0630.14.00



WEKA Farblichtanwendung
mit Steuerungsmodul
500.0910.10.01

WEKA Sauna-Zubehör



**Mehr Spaß
Mehr Komfort
Mehr Erholung**

Mit dem passenden Sauna-Zubehör können Sie Ihr Wellnesserlebnis noch steigern. Ob Resonanzlautsprecher, Wellnessliege, Aufguss-Konzentrate oder Peelingsalz – Sie haben die Wahl. Viel Spaß beim Stöbern.



WEKA Farbvisionen

Genießen Sie die visuellen Effekte der farbigen Lichtpunkte in Ihrer Infrarotkabine! Montieren Sie die Farblichter dort, wo Sie es wünschen. Sie erhalten 40 LEDs in den Farben Gelb, Grün, Rot und Blau zu je 10 Stück sowie eine komfortable Steuerung. Für die Installation in einer Sauna sorgen zusätzlich drei konzentrierte weiße Lichtpunkte über dem Saunaofen angebracht für eine Wohlfühl-Atmosphäre. Diese sind ebenfalls im Lieferumfang enthalten.

Erleben Sie die Farben einzeln oder lassen Sie diese im Wechsel ineinander übergehen, um wirkungsvolle Effekte zu erhalten. Die Zeiten des Farbwechsels können Sie nach Ihren Wünschen variieren.

Farbvisionen-Set A

- mit Steuerungsmodul

Bestell-Nr.:
500.0630.14.00

Farbvisionen-Set B

- mit Steuerungsmodul
- mit Bedienteil

Bestell-Nr.:
500.0803.40.00N



Ausstattung

- 40 LEDs in 4 Farben à 10 Stück
- 3 weiße Lichtpunkte
- komfortable Steuerung
- Mindestraumhöhe: 240 cm

Achtung

Sollten Sie das Farblicht oder die Farbvisionen gemeinsam mit einer weka Infrarot- oder Saunakabine mit digitaler Steuerung (S. 75) bestellen, ist das zusätzliche Bedienteil nicht erforderlich und das Set A jeweils ausreichend.

WEKA Farblichtanwendung



Profi-Komplett-Sets



Farblicht-Anwendung

Dieses hochwertige, elektronische 4-Kanal-Farblichtgerät ist für den Einsatz in Saunen und Infrarotkabinen konzipiert und kann Ihnen pure Entspannung bringen.

Farblicht-Set A

- mit Steuerungsmodul

Bestell-Nr.:
500.0910.10.01

Farblicht-Set B

- mit Steuerungsmodul
- mit Bedienteil

Bestell-Nr.:
500.0910.10.00N



- 2 LED-Felder für satte Farben und präzise Farbtonabstimmung
- Lichtstärke: 30–120 cd (Candela)
- inklusive hochwertiger, digitaler Farblicht-Steuerung mit gezielter Farbauswahl (TÜV-geprüft durch TÜV-Süd)
- temperaturstabile Gehäuse mit Spritzwasserschutz
- programmierbare Farbsequenzen
- stufenlos verstellbare Farbwechselzeiten (1–10 Minuten), weiche Farbübergänge



Dufterlebnis

1



1 Sparsset Dufterlebnis

Genießen Sie die wohltuende Wirkung unserer beliebten Saunadüfte Salbei und Bratapfel für puren Saunagenuss.

Bestehend aus:

- 2 hochwertigen Sauna/Dampfbad Aufguss-Konzentrat
- Duftnoten: Bratapfel und Salbei (je 250 ml)

500.0200.21.00

Verwöhn Dich

2



2 Sparsset Verwöhn Dich

Hochwertige Honiglotion und Peelingsalz sorgen für streichelzarte Haut und eine Extraportion Pflege.

Bestehend aus:

- 500 g Dose Peelingsalz
- 100 ml Honiglotion
- Saunahandtuch (anthrazit), B 70 x L 180 cm

500.0200.70.10

Für Sie & Ihn

3



3 Sparsset Für Sie & Ihn

Nehmen Sie gemeinsam eine kleine Auszeit vom Alltag. Dieses Set unterstützt Sie dabei.

Bestehend aus:

- 2 Saunahandtüchern (anthrazit + viola), B 70 x L 180 cm
- 2 hochwertigen Sauna/Dampfbad Aufguss-Konzentrat
- Duftnoten: Lemon und Latschenkiefer (je 250 ml)

500.0200.71.00



1 Sauna-Aufguss-Konzentrat-Set
inkl. Wandregal aus Holz, Brillenablage
und Handtuchhalter, 3 Duftnoten à 250 ml
(Oriental, Latschenkiefer, Kamille)
500.0200.40.10



2 Sauna/Dampfbad Aufguss-Konzentrate

hochwertige Konzentrate, 2 in 1,
je Flasche 250 ml, für ca. 20 Anwendungen

Duft Tanne 500.0241.10.00	Duft Kamille 500.0241.13.00	Duft Minze 500.0241.15.00	Duft Mandelblüte 500.0241.22.00
Duft Lemon 500.0241.16.00	Duft Eukalyptus 500.0241.12.00	Duft Oriental 500.0241.18.00	
Duft Alpenkräuter 500.0241.17.00	Duft Latschenkiefer 500.0241.11.00	Duft Exotica-Orange 500.0241.14.00	

SPARSET



3 Sparset Aufguss-Konzentrate
hochwertige Sauna/Dampfbad-Konzentrate, 2 in 1, 3 Duftnoten à 250 ml
(Eukalyptus, Alpenkräuter, Exotica-Orange) für
je ca. 20 Anwendungen

500.0200.31.00



4 Premium-Zubehörset
bestehend aus Aufgusskübel,
Schöpfkelle, Klimamesser,
Sanduhr und Sauna-Baderegeln

500.0100.00.00



6 Fußkübel
aus Fichtenholz mit Kunststoffeinsatz,
H 19,5 cm, Ø ca. 37 cm

500.0159.10.00



5 Exklusiv-Aufguss-Set aus Edelstahl
bestehend aus Schöpfkelle und Kübel

500.0158.00.00



1 Peelingsalz, natur

erfrischend und belebend für Sauna- und Infrarotanwendung, naturbelassen, 500 g Dose
500.0237.00.00

2 Spezial-Saunabadetücher

B 70 x L 180 cm, saugstark, Oeko-TEX Standard

Anthrazit	Viola	Mandarin
500.0156.11.00	500.0156.12.00	500.0156.13.00

je Saunabadetuch

3 Honig-Lotion

besonderes Pflegeprodukt für Haut und Sinne: der Feuchtigkeitshaushalt der Haut wird reguliert, die Haut wird weich und geschmeidig, für Sauna- und Infrarotanwendung, 100 ml Tube 500.0238.00.00

Das Klangerlebnis

4 Portabler Resonanzlautsprecher für IR-Kabinen und Saunen

Er verwandelt harte Oberflächen wie Holz, Glas oder Metall in einen Resonanz-Körper, mit dem Sie Ihre Musik in erstaunlicher Klangqualität hören können. Einfach anschalten, auf Ihre Sauna stellen und Musik starten. Kabellose Verbindung mit Ihrem Smartphone via Bluetooth, keine aufwendige Installation erforderlich, mit dem im Lieferumfang enthaltenen Kabel an fast jedem PC oder Notebook aufladbar, Lithium-Ionen-Akku mit bis zu 3 Stunden Laufzeit

500.0167.00.00



kabellos via Bluetooth



mit frei beweglichen Auflageflächen

Für mehr Komfort

5 ergonomische Kopfstütze
aus hochwertigem Espenholz mit beweglicher 4-Punkt-Auflagefläche, die sich ganz einfach Ihrer individuellen Kopfform anpasst.

500.0112.10.00

6 Kopfstütze (24 cm breit)
aus naturbelassenem Sauna-Spezialholz

500.0112.00.00

7 Lendenstütze (52 cm breit)
ergonomisch, aus naturbelassenem Sauna-Spezialholz

500.0163.10.00

8 Verschiebbare Rückenlehne
nur mit Rückenlehnen aus Komfortpaket nutzbar, B 46 x T 35 cm

500.0163.00.00


9 Venenstütze (50 cm breit)
aus naturbelassenem Sauna-Spezialholz

500.0121.00.00



verschiedene Positionen möglich





1 Komfortpaket

Komfortpaket 1

bestehend aus 1 Rückenlehne und 1 Liegenblende, für alle Saunen ohne Querliege mit Breite 189–198 cm, Mindesttiefe von 139 cm
500.1301.00.00

Komfortpaket 2

bestehend aus 2 Rückenlehnen und 1 Liegenblende, für alle Saunen mit Querliege und Breite 189–198 cm, Mindesttiefe von 189 cm
500.1302.00.00

Komfortpaket 3

bestehend aus 2 Rückenlehnen und 1 Liegenblende, für alle Saunen mit Querliege und Breite 239–248 cm, Mindesttiefe von 189 cm
500.1303.00.00

2 Saunaliege

stabiles, extra glattes Spezialholz (splitterfrei, geringe Wärmeleitfähigkeit, kein Tropenholz);

Saunaliege 1

für Saunabreite 179 cm Innenmaß
500.0307.00.00

Saunaliege 2

für Saunabreite 229 cm Innenmaß
500.0306.00.00

3 Querliege

stabiles, extra glattes Spezialholz (astfrei, geringe Wärmeleitfähigkeit, kein Tropenholz), (bei entsprechender Sauna-Inneneinrichtung einbaubar)

Querliege 1

L 74 cm x B 50 cm, für Saunatiefe 144/148 cm
500.0301.00.00

Querliege 2

L 107 cm x B 50 cm, für Saunatiefe 177/181 cm
500.0304.00.00

Querliege 3

L 124 cm x B 50 cm, für Saunatiefe 194/198 cm
500.0302.00.00

Mehr Komfort beim Saunieren



4

inkl. 1 Saunabadetuch (anthrazit)



5

mit verstellbarer Kopfstütze,
inkl. 1 Saunabadetuch (anthrazit)

4 Exklusive Wellnessliege

Größe: ca. L 165 x B 64 x H 95 cm, bequeme Liegefläche ca. 200 cm, ergonomisch geformt, naturbelassen – zur individuellen Farbgestaltung, Liegefläche aus hautfreundlichem Spezialholz – **inkl. Saunabadetuch**

500.0136.00.04

5 Komfort-Wellnessliege

Größe: ca. L 163,5 x B 64 x H 93,5 cm aus hochwertigem, splitterfreiem Sauna-Spezialholz (Linde), ergonomisch geformt, mit verstellbarer Kopfstütze, Top Design – **inkl. Saunabadetuch**

500.0136.10.01



1

1 Tauchbottich

L 110 x B 75 x H 100 cm, naturbelassene Lärche, innen und außen wasserfest, Einstiegsleiter, Wasserablaufventil, Standrohr, für innen

500.0131.10.00



2

2 Doppelthermometer (o. Abb.)
mit 2 Anzeigetafeln, Ø 160 mm

500.0113.00.00



3

3 Set Hygrometer und Thermometer
in Glasplatte eingefasst, mit Holzrahmen

500.0103.10.00

4 Hygrometer (o. Abb.)

hochwertiges Präzisionsgerät, Ø 160 mm

500.0107.00.00

5 Sanduhr

drehbar, aus naturbelassenem Holz

500.0104.00.00



6

6 Klimamesser

bestehend aus Hygrometer und Thermometer

500.0103.00.00



7

7 Thermometer

für Infrarotkabinen nutzbar

500.0103.30.00



8

8 Rücken-Körper-Massagebürste

2-teiliges Set, bestehend aus aufsteckbarer Handbürste und Stiel

500.0118.00.00

9 Sauna-Baderegeln (o. Abb.)

farbig, aus wasserdampf- und wetterfester Tafel

500.0105.00.00

10 Schöpfkelle (o. Abb.)

aus Spezialholz

500.0102.00.00



11

11 Aufgusskübel

5 Liter Fassungsvermögen, aus Spezialholz, inkl. Kunststoffeinsatz

500.0101.00.00

12 Universal Sauna- und Dampfbad-Reiniger

500 ml Inhalt, zur hygienischen Reinigung von Holzliegen, Fußböden und Kunststoffflächen, hochkonzentriert, bis 1:30 verdünnbar, mit Eukalyptus-Duft (o. Abb.)

500.0232.00.00



13

13 Schrankregal

B 60 x T 25 x H 120 cm, universal – für Saunen und Infrarotkabinen, mit drei Fächern

500.0128.40.00



1

1 Massivholztür

isoliert, mit Glaseinsatz, inkl. schwellenlosem Rahmen mit Rechtsanschlag, innenliegendem Rollverschluss und Edelstahl-/Holzgriff. Türrahmen außen: B 73 x H 195,8 cm, Rahmenstärke 8 cm

520.0705.10.00



2

2 Sauna-Leuchten-Set

inklusive Keramikfassung (spritzwassergeschützt), Holzblendschirm und Silikon-Sicherheitskabel; Länge: 4 m, Querschnitt: 2 x 0,75 mm², hitzebeständig bis 140 °C

500.0801.00.00



3

3 Bodenmatte

hochwertige, hygienische Bodenmatte aus extra dickem Frottee, L 90 x B 60 cm

500.0156.70.00



4

4 Premium Ganzglastür in Graphit

8 mm starkes Sicherheitsglas in moderner Graphit-Optik, 2-Punkt-Magnetverschluss, Design-Beschläge in matt-chrom, Premium Edelstahl-/Holzgriff, Türrahmen außen: B 61,8 x H 182,5 cm, Durchgangsmaße: ca. B 51 x H 174 cm, Rahmenstärke: 67 mm

520.0704.10.00



5

5 Rundfenster

in Graphit-Optik, für den nachträglichen Einbau in 45 mm Massivholzsauen, außen: Ø 620 mm

520.0710.20.10



6

6 Saunatürgriff-Set Holztür

außen Griffplatte aus Holz, mit Innengriff (ohne Rollverschluss)

500.0123.00.00



7

7 Bodenrost

naturbelassenes Fichtenholz, stabil, L 100 x B 61,5 cm

500.0125.00.00



10

10 Massivholztür

isoliert, mit Glaseinsatz, inklusive Rahmen, Rollverschluss und Türgriff, Türrahmen außen: B 61,8 x H 182,5 cm, Durchgangsmaße: ca. B 51 x H 174 cm, Rahmenstärke: 67 mm

520.0705.00.00



8

8 Sauna-Rollverschluss

braun, inklusive Befestigungsmaterial für Holztür

500.0127.00.00



9

9 Abluftschieber

Rahmen aus Fichtenholz, Schieber aus Sperrholz

500.0126.00.00



www.weka-holzbau.com



Noch mehr Lust auf Entspannung mit weka?

Dann entdecken Sie doch jetzt erfrischenden Garten- und Freizeitspaß in unserem aktuellen Gartenkatalog! Mit einem breiten Angebot an Gartenhäusern, Pavillons, Hochbeeten, Terrassenüberdachungen, Kinderspielgeräten, Carports und Pools wird die Gartensaison für alle perfekt.



Mehr Informationen finden Sie auf www.weka-holzbau.com

Bestell-Nr. 800.0390.13.87