

IHR LEISTUNGSSTARKER PARTNER IM GARTEN.  
INNOVATIV. WERTBESTÄNDIG. KOMPETENT.



## PRODUKTKATALOG 2021

GEWÄCHSHÄUSER • HOCHBEETE • FRÜHBEETE • STAURAUMLÖSUNGEN • ZUBEHÖR



„Es sind die Menschen, die uns inspirieren,  
Gärten, die uns herausfordern und Wünsche,  
die uns antreiben.“

- KGT



Liebe Kundin,  
lieber Kunde,

Liebe Kundin, lieber Kunde,

Zeit im Garten zu verbringen ist für viele der Inbegriff von Entspannung. Mit viel Liebe werden dort Pflanzen gesät, gegossen und gepflegt. Aber nicht nur eine bunte Blütenpracht ist für Hobbygärtner etwas Besonderes, sondern auch Obst und Gemüse aus eigener Ernte werden zum leckeren Highlight im Garten. Kein Wunder also, dass Gärtnern so beliebt ist wie noch nie.

Wir von KGT teilen diese Begeisterung. Deshalb ist es unser Ziel, hochwertige Produkte zu entwickeln, mit denen Sie Ihre Leidenschaft voll ausleben und genießen können. Eine konsequente Wertarbeit liegt uns bei unseren Gewächshäusern, Frühbeeten und Zubehör daher am Herzen. Wir setzen dabei auf grundsolides Handwerk, deutsche Ingenieurskunst und erstklassigen Service. Alle unsere Gewächshäuser überzeugen durch ihre hochstabilen Aluminiumrahmen und ihre bruchfesten ISO-Hohlkammerplatten aus Polycarbonat. So kommen höchste Funktionalität, Qualität und Leidenschaft bei uns zusammen.

Wir wünschen Ihnen viel Freude mit unseren Produkten und allzeit einen grünen Daumen.

Herzlichst,

Christian Berg | Geschäftsführer



WIR WÜNSCHEN VIEL SPASS  
BEIM STÖßERN!





## INHALT | WO FINDE ICH WAS?

- 2-4 Vorwort / Inhaltsübersicht
- 5 Innovationen
- 6-7 Qualitätsübersicht
- 8-9 Gartentrends 2021
  
- 12 Gewächshaus Rhodo
- 13 **NEU** Gewächshaus Callas
- 14-15 Tipps rund um Ihr Gewächshaus
- 18 Gewächshaus Rose
- 20 Gewächshaus Orchidee
- 21 Gewächshaus Lilie
- 22-23 Gewächshaus Linea
- 24 KGT Kunden im Interview
- 25 10 Gründe für ein KGT-Gewächshaus
- 26-27 Gewächshaus Tulpe
- 30 Fundamentrahmen
- 31 KGT Kunden im Interview
- 32-33 Pflanzkalender
  
- 34 Frühbeetserie
- 35 Schildkrötenunterbau
- 38 Aluminium-Hochbeet 130
- 39 Aluminium-Hochbeet 210
- 40 Hochbeet Woody
- 41 Frühbeetaufsätze
- 42 Hochbeet Woody Light
- 43 Balkon-Terrassen-Gewächshaus Florence
- 44 Die KGT Philosophie
- 45-47 Gewächshauseinrichtungen
- 48-49 Gewächshauszubehör
- 50-55 Carportsysteme
- 56-57 Geräteraum Elbe
- 58-59 Geräteraum Linea II AVP
- 60-61 Gartenbox
- 62 Montagepartner
- 63 Kundenimpressionen



Gewächshäuser ab Seite 10



Früh- und Hochbeete ab Seite 34



Geräteraum Elbe Seite 56



Carport-Systeme ab Seite 50

## WAS GIBT'S NEUES?

### UNSERE INNOVATIONEN

Neue Gartensaison, neue Produktneuheiten! 2021 erweitern wir das KGT-Sortiment um ein hochwertiges Einstiegsgehäus: das Gewächshaus Callas. Durch das spezielle Steck-/Schraubsystem ist es nicht nur besonders stabil, sondern auch einfach zu montieren. Ein großes Dachfenster mit automatischem Fensterheber sowie eine breite, geteilte Drehtür sorgen für eine optimale Belüftung. Die innovative Konstruktion in erstklassiger KGT-Qualität garantiert Freude am Gärtnern. Alles rund um unsere Neuerscheinung finden Sie auf S. 13. Und nun wünschen wir Ihnen viel Spaß beim Stöbern in unserem neuen Produktkatalog 2021.




Entdecken Sie unseren praktischen Neuzugang: Das Gewächshaus Callas.




Besuchen Sie uns online! Alle Neuheiten und Produktdetails finden Sie auch im Internet unter [www.kgt-gmbh.de](http://www.kgt-gmbh.de).

## Neue Trends auf einen Blick

 **Smarte Gartenlösungen**  
Smart Home war gestern – jetzt heißt es Smart Gardening mit automatisierten Lösungen!

 **Urban Gardening**  
In Städten sind dieses Jahr innovative Gartenkonzepte gefragter denn je und bringen Farbe in den Alltag.

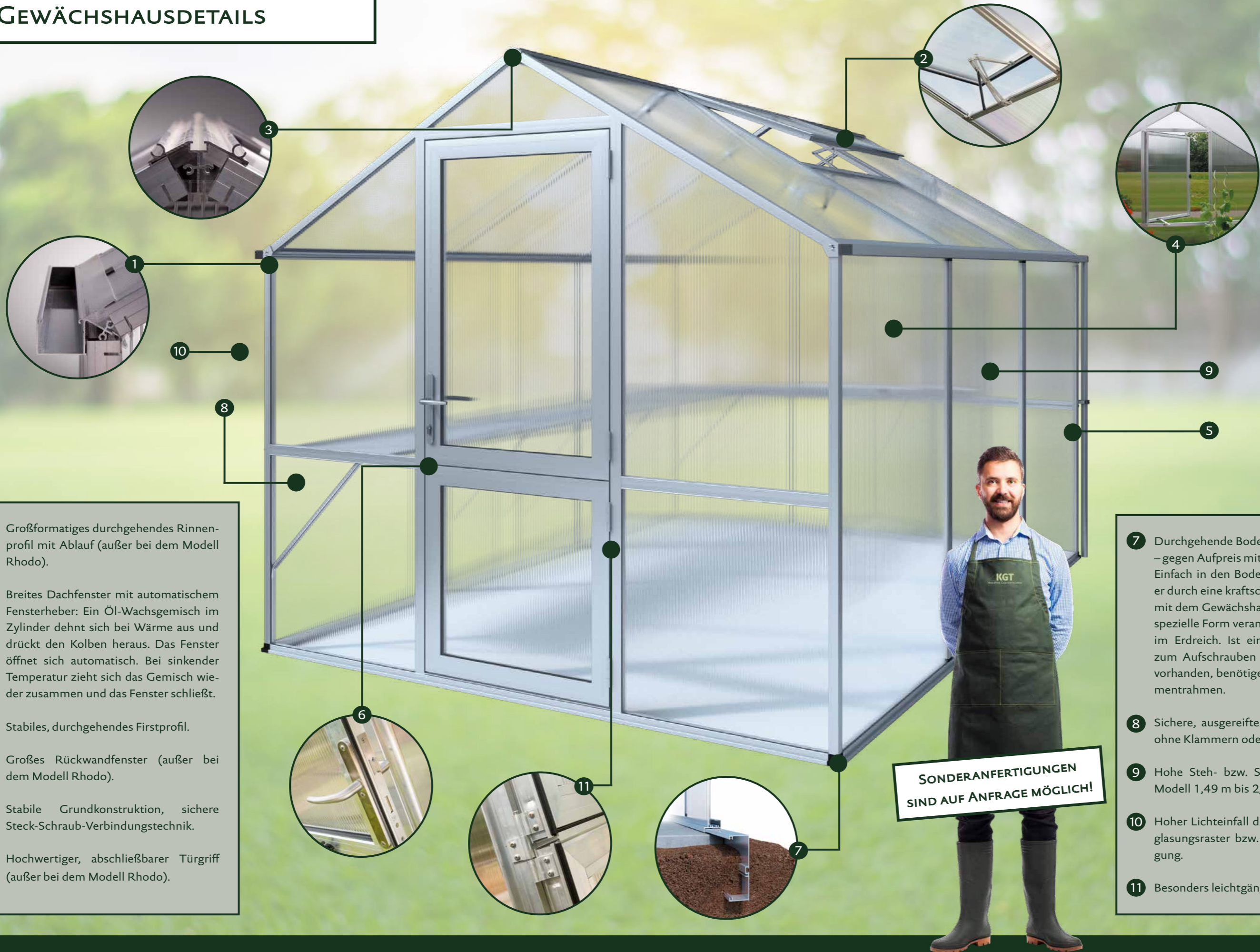
 **Grow-Your-Own-Trend**  
2021 wird der Nutzgarten zum Trendthema und selbstangebautes Gemüse sorgt für neue Geschmackserlebnisse.

Lesen Sie mehr über die Garten-Trends 2021 auf Seite 8.





# QUALITÄTSÜBERSICHT DER GEWÄCHSHAUSETAILS



- 1 Großformatiges durchgehendes Rinnenprofil mit Ablauf (außer bei dem Modell Rhodo).
- 2 Breites Dachfenster mit automatischem Fensterheber: Ein Öl-Wachsgemisch im Zylinder dehnt sich bei Wärme aus und drückt den Kolben heraus. Das Fenster öffnet sich automatisch. Bei sinkender Temperatur zieht sich das Gemisch wieder zusammen und das Fenster schließt.
- 3 Stabiles, durchgehendes Firstprofil.
- 4 Großes Rückwandfenster (außer bei dem Modell Rhodo).
- 5 Stabile Grundkonstruktion, sichere Steck-Schraub-Verbindungstechnik.
- 6 Hochwertiger, abschließbarer Türgriff (außer bei dem Modell Rhodo).

- 7 Durchgehende Bodenprofile – gegen Aufpreis mit Fundamentrahmen: Einfach in den Boden eingegraben, wird er durch eine kraftschlüssige Verbindung mit dem Gewächshaus verbunden. Seine spezielle Form verankert ihn sturmsicher im Erdreich. Ist ein fester Untergrund zum Aufschrauben des Gewächshauses vorhanden, benötigen Sie keinen Fundamentrahmen.
- 8 Sichere, ausgereifte Verglasungstechnik ohne Klammern oder Kunststoffleisten.
- 9 Hohe Steh- bzw. Seitenwand (je nach Modell 1,49 m bis 2,02 m).
- 10 Hoher Lichteinfall durch ein breites Verglasungsraster bzw. optimaler Dachneigung.
- 11 Besonders leichtgängiges Türscharnier.

**SONDERANFERTIGUNGEN  
SIND AUF ANFRAGE MÖGLICH!**



## AKTUELLE TRENDS FÜR IHREN TRAUMGARTEN

Welchen Gartentrend 2021 sollten Sie auf keinen Fall verpassen? Wir haben unser Trendradar für Sie ausgefahren und stellen Ihnen die Must-Haves der neuen Gartensaison vor.

### 1 *Smarte Gartenlösungen*

Automatisierte Mechanismen erobern nicht nur unsere Häuser, sondern kommen auch immer häufiger im Garten zum Einsatz. Gartenbesitzer können sich 2021 auf mehr Komfort und eine effektivere Gartengestaltung freuen: Unser Gewächshaus Callas verfügt zum Beispiel über ein Dachfenster mit automatischem Fensterheber. Je nach Temperatur öffnet und schließt sich das Fenster ganz wie durch Zauberhand und sorgt so für eine optimale Belüftung.

*Der automatische Fensterheber sorgt für eine optimale Be- und Entlüftung. Auch, wenn Sie mal nicht daheim sind.*



*Komfort und effektive Gartengestaltung mit unserem neuen Gewächshaus Callas (S. 13).*

### 2 *Urban Gardening*

### *Urban Gardening*

Immer mehr Menschen zieht es heute in die Stadt, aber gleichzeitig möchten die wenigsten auf die Vielfalt eines Gartens mit all seinen Pflanzen und Blumen verzichten. Die Trend-Lösung: Urban Gardening. Ob Balkon, Terrasse oder Dach – selbst auf kleinstem Raum lässt sich gärtnern und sein eigenes Bio-Gemüse anbauen. Unser Tipp: Mit dem Mini-Gewächshaus Florence (siehe S. 43) verwandeln Sie Ihren Balkon oder die Terrasse im Handumdrehen in einen kleinen Garten mitten in der Stadt.

*Nachhaltig und geschmacklich unübertroffen: Gemüse aus dem eigenen Garten!*



### 3 *Grow-Your-Own-Trend*

### *Grow-Your-Own-Trend*

Warum kaufen, wenn man Gemüse auch wunderbar selber anbauen kann? Und das auch noch komplett biologisch und nachhaltig. Eins steht nämlich schon jetzt fest: 2021 wird das Jahr der Selbstanbauer! Nachdem wir im letzten Jahr viel Zeit Zuhause verbracht haben, haben viele die freie Zeit im Garten genutzt und den besonderen Geschmack von Gurken, Tomaten & Co. aus dem eigenen Gewächshaus lieben gelernt.





# GEWÄCHSHÄUSER MIT 6 MM VERGLASUNG

Unsere Basismodelle mit 6-mm-Verglasung bieten einen Einstieg nach Maß in die Gewächshauswelt von KGT. Die Einstiegsmodelle sind einfach ideal für die Pflanzenaufzucht im zeitigen Frühjahr. Folgende Modelle möchten wir Ihnen auf den nächsten Seiten vorstellen:

- Gewächshaus Rhodo
- Gewächshaus Callas



Hier abgebildet: Gewächshaus Callas (Details auf Seite 13)

Unsere Gewächshäuser mit 6 mm Verglasung: Rhodo und Callas



Auf den folgenden Seiten möchten wir Ihnen unsere Basismodelle mit 6-mm-Verglasung vorstellen. Sie sind einfach ideal für die Pflanzenaufzucht im zeitigen Frühjahr. Mit einer Seiten-Traufenhöhe von 1,49 m geben schon diese kompakten Häuschen ein gutes Raumgefühl. Und sie weisen die typischen Familienstärken auf: die dauerhaft stabile, innovative Konstruktion aus Alumi-

umprofilen und die Verglasung mit bruchfesten ISO-Hohlkammerplatten aus Polycarbonat. Alle wichtigen Profile sind in einem Stück ausgeführt, sodass beste Stabilität erzielt wird und potenzielle Leckagen vermieden werden. Das alles zu einem exzellenten Preis-Leistungs-Verhältnis. Selbstverständlich gibt es auch für unsere Einstiegsmodelle umfangreiches, passgenaues und

höchst praktisches Zubehör: vom grundsoliden Aluminium-Fundamentrahmen bis zu Tisch, Hängebord, Pflanzwanne etc.

## Ihre Vorteile auf einen Blick

- ✓ Sichere Verglasung mit „longlife“-UV-Schutz außen gegen Vergilbung.
- ✓ Gute Be- und Entlüftung serienmäßig.
- ✓ Breite, leichtgängige Schiebetür (Modell Rhodo)
- ✓ Hochwertige geteilte Drehtür mit abschließbarem Türgriff (Modell Callas)
- ✓ Großformatiges Dachfenster mit Handaufsteller (Modell Rhodo) oder automatischem Fensterheber (Modell Callas).
- ✓ Beidseitige Regenrinne mit Abläufen.
- ✓ Guter Lichteinfall durch breites Verglasungsraster.



KENNEN SIE SCHON UNSERE WEBSITE? [www.kgt-gmbh.de](http://www.kgt-gmbh.de)



# GEWÄCHSHAUS RHODO



Passendes Zubehör separat erhältlich.

# GEWÄCHSHAUS CALLAS

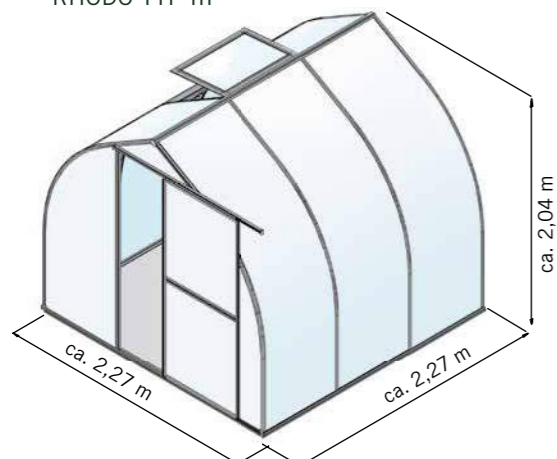
Neuheit  
2021

- inkl. geteilter Drehtür (abschließbar)
- Stehwandhöhe von 1,49 m

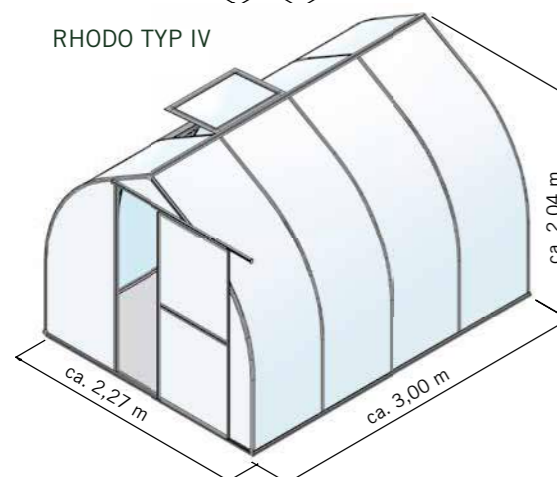


Passendes Zubehör separat erhältlich.

RHODO TYP III



RHODO TYP IV



Sonderanfertigung auf Anfrage möglich.

- Verglasungsraster: 0,71 m
- Verglasung: **6-mm-ISO-Hohlkammerplatten** aus hochbruchfestem Polycarbonat
- Außen „longlife“-UV-geschützt
- **Großes Dachfenster mit Handaufsteller**
- **Breite, leichtgängige Schiebetür** (0,71 x 1,77 m), Türanschlag rechts
- Optional: Befestigungs-Set zum Aufdübeln (S. 49)

Farbausführungen:

Aluminium  
pressblank

Bausatz RHODO TYP III 2,27 x 2,27 m = 5,15 m<sup>2</sup>

Farbe/Extras	Art.-Nr.	Preis/ €
Pressblank	18300000	999,00
Alu-Fundamentrahmen	18304000	229,00

Bausatz RHODO TYP IV 2,27 x 3,00 m = 6,81 m<sup>2</sup>

Farbe/Extras	Art.-Nr.	Preis/ €
Pressblank	18400000	1.149,00
Alu-Fundamentrahmen	18404000	249,00

- Verglasungsraster: 0,71 m
- Verglasung: **6-mm-ISO-Hohlkammerplatten** aus hochbruchfestem Polycarbonat
- Außen „longlife“-UV-geschützt
- **Großes Dachfenster mit automatischem Fensterheber**
- **Breite, geteilte Drehtür** (abschließbar | ca. 0,71 x 1,83 m)
- Beidseitige Regenrinne mit Abläufen
- Optional: Befestigungs-Set zum Aufdübeln (S. 49)

Farbausführungen:

Aluminium  
pressblank

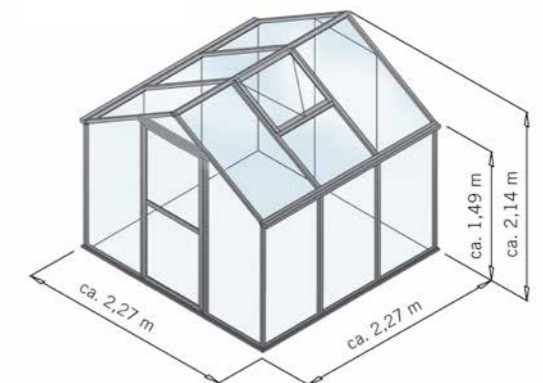
Bausatz CALLAS TYP III 2,27 x 2,27 m = 5,15 m<sup>2</sup>

Farbe/Extras	Art.-Nr.	Preis/ €
Pressblank	19300000	1.299,00
Alu-Fundamentrahmen	19304000	229,00

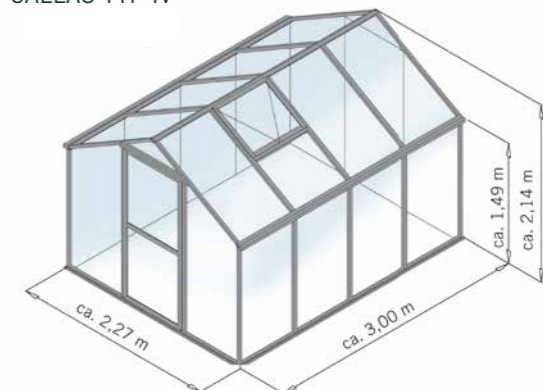
Bausatz CALLAS TYP IV 2,27 x 3,00 m = 6,81 m<sup>2</sup>

Farbe/Extras	Art.-Nr.	Preis/ €
Pressblank	19400000	1.399,00
Alu-Fundamentrahmen	19404000	249,00

CALLAS TYP III



CALLAS TYP IV



Sonderanfertigung auf Anfrage möglich.



# TIPPS RUND UM IHR GEWÄCHSHAUS

## DIE RICHTIGE LAGE FINDEN

Wenn man sich ein Gewächshaus anschaffen möchte, gibt es im Vorfeld einiges zu beachten. Die Lage und Platzierung des Gewächshauses im Garten spielt eine wichtige Rolle. Wir haben für Sie ein paar Tipps zusammengefasst.



Ihr Gärtnererfolg ist in bedeutender Weise von der Lage und Ausrichtung Ihres Gewächshauses abhängig. Es ist wichtig, möglichst viele Sonnenstrahlen einzufangen. Nur so kann sich das Innere Ihres Gewächshauses erwärmen. Wählen Sie also einen Platz, der den ganzen Tag über frei von Schatten ist. Beachten Sie dabei den gesamten Tagesverlauf. Im Winter steht die Sonne außerdem etwas tiefer. Schatten können so durch den Sonnenhöhenwinkel wesentlich länger werden. Achten Sie auch

darauf, dass das Gewächshaus möglichst windgeschützt ist. An einem besonders windigen Platz ist die Isolation schwieriger. Sollten Sie einen besonders sonnigen Platz gefunden haben, der aber leider sehr windig ist, gibt es auch dafür eine Lösung. In diesem Fall können Sie Windbrecher wie Hecken oder einen Sichtschutz um die Stelle platzieren. Die Windbrecher sollten dabei aber nicht zu hoch sein, sonst werfen diese wieder ungewollte Schatten. Wenn Sie den optimalen Platz für Ihr Gewächshaus gefunden

haben, lohnt sich außerdem eine gut durchdachte Ausrichtung. Wir empfehlen Ihnen, die Längsseite des Gewächshauses in Ost-West-Richtung aufzustellen. Mit dieser Ausrichtung nehmen die langen Seitenwände auch dann viel Licht auf, wenn der Sonnenstand niedrig ist. Mit einer Nord-Süd-Ausrichtung hingegen wird das Licht bei einem hohen Sonnenstand hauptsächlich über das Dach aufgenommen. Das ist besonders im Sommer hocheffektiv, gewährleistet aber nicht die ganzjährige Wärmeversorgung. Möchten Sie ihr Gewächshaus nur im Sommer benutzen, ist auch die Nord-Süd-Ausrichtung sinnvoll.



*Kleine Hecken eignen sich hervorragend als Windschutz. So kann Ihr Gewächshaus die Wärme besser speichern.*

## GESTALTUNGSTIPPS FÜR IHREN GARTEN

Ein Gewächshaus ist nicht nur praktisch, sondern kann sich auch stimmig in das Gesamtbild Ihres Gartens integrieren. Dabei gibt es jedoch einiges in Sachen Form und Farbe zu beachten.

Dem Gewächshaus eilt oftmals ein veraltetes Bild als Schandfleck im Garten voraus. War es früher schnell grün angelaufen und durch Wind und Wetter beschädigt, sollte es am liebsten in der hintersten Ecke im Garten versteckt werden. Damit ist jetzt Schluss! Moderne Gewächshäuser von KGT sind nicht nur witterungsbeständig, sondern werden durch hochwertiges Design zum echten Gartenhighlight. Ob ländlich-rustikal, modern oder romantisch – unsere verschiedenen Modelle bieten das Passende für jede Gartengestaltung. Sie mögen es klassisch? Dann ist das zeitlose Gewächshaus in Aluminiumoptik (pressblank) genau das Richtige für Sie. Die neutrale Farbe besticht durch schlichte Eleganz und macht auch neben dem Haus eine gute Figur. Wer es etwas auffälliger mag, kann ein modernes Gewächshaus in Anthrazit wählen. Der angesagte Grauton ist hochmodern und setzt harmonische Kontraste zu

der bunten Blütenpracht in Ihrem Garten. Neben der Farbe spielt die Form des Gewächshauses eine entscheidende Rolle bei der Wirkung. Unsere klassischen Formen mit Satteldach sind ideal für einen Garten im ländlichen Stil. Dazu zählen beispielsweise unsere Modelle „Orchidee“ oder „Tulpe“. Wenn Sie den romantischen Stil bevorzugen, verschönern Sie Ihr Gewächshaus mit unseren verspielten Firstverzierungen. Die Abschlüsse in viktorianischer Optik geben Ihrem Garten eine elegante Note. Für moderne Typen bieten wir Gewächshäuser mit klarer Linienführung und innovativen Design an. Besonders „Linea“ besticht durch sein modernes Aussehen.

Nahezu all unsere Modelle sind auch in 3 verschiedenen Farbausführungen erhältlich. Gerne unterstützen wir Sie bei der Auswahl und beraten Sie persönlich zu dem idealen Gewächshaus für Ihren Garten.

*Die Firstverzierungen finden Sie auf Seite 49.*



### Unser Tipp

*Statten Sie Ihr Gewächshaus mit Lampen aus. So wird es bei Dunkelheit zu einem echten Hingucker. Lichterketten oder Lampions schaffen eine gemütliche, romantische Atmosphäre.*



## GEWÄCHSHÄUSER MIT 10 MM VERGLASUNG

Unsere Serie mit 10-mm-Verglasung eignet sich hervorragend für Gartenprofis. Hier finden sich bereits etwas geräumigere Gewächshäuser mit einer dickeren Verglasung und somit besseren Isolierwerten. Folgende Modelle möchten wir Ihnen auf den nächsten Seiten vorstellen:

- Gewächshaus Rose
- Gewächshaus Orchidee
- Gewächshaus Lilie
- Gewächshaus Linea



Hier abgebildet: Gewächshaus Orchidee (Details auf Seite 20)

## GEWÄCHSHÄUSER MIT 10 MM VERGLASUNG

Unsere Gewächshäuser mit 10 mm Verglasung: Rose, Orchidee, Lilie und Linea:

Bei unserer 10-mm-Serie finden sich bereits etwas geräumigere Gewächshäuser mit einer dickeren Verglasung und somit besseren Isolierwerten. So können Sie früh in die Saison starten und überdies frostempfindliche Pflanzen überwintern.

Die umfangreiche Serienausstattung kann durch passgenaues Zubehör (Fundamentrahmen, Tisch, Hängebord, Pflanzwanne etc.) ergänzt werden. Auch bei diesen Qualitäts-Gewächshäusern gilt: Es gibt kein besseres Preis-/Leistungsverhältnis. Vergleichen Sie ruhig!



ROSE



ORCHIDEE



LILIE



LINEA



*Verspielte Details krönen das Nützliche mit dem Schönen. Höchste Funktionalität und ansprechende Optik im zeitlosen Design gehören bei uns zusammen. (Die Firstverzierung finden Sie bei unserem Zubehör auf Seite 49.)*

### Ihre Vorteile auf einen Blick

- ✓ Hochstabile, korrosionsbeständige Aluminiumprofile.
- ✓ Alle wichtigen Profile in einem Stück ausgeführt: für extra hohe Stabilität und zur Vermeidung potenzieller Leckagen.
- ✓ 10-mm-Polycarbonat-Verglasungsstärke mit „longlife“-UV-Schutz außen.
- ✓ Sichere Verglasungstechnik, umlaufend vom Profil eingefasst.
- ✓ Sehr gute Be- und Entlüftung serienmäßig.
- ✓ Breite, geteilte Drehtür mit abschließbarem Türgriff, mit Schubkarre befahrbar.
- ✓ Großes Dachfenster mit automatischem Fensterheber.
- ✓ Rückwandfenster mit leicht zu bedienendem Handaufsteller.
- ✓ Beidseitige Regenrinne mit Fallrohren.
- ✓ Sehr guter Lichteinfall durch breites Verglasungsraster.





# GEWÄCHSHAUS ROSE



# GEWÄCHSHAUS ROSE



Der serienmäßige automatische Fensterheber sorgt für eine optimale Be- und Entlüftung. Auch, wenn Sie mal nicht daheim sind.

- Verglasungsraster: 1,06 m
- Seitenwand / Traufenhöhe: 1,49 m
- Verglasung: 10-mm-ISO-Hohlkammerplatten aus hochbruchfestem Polycarbonat
- Außen „longlife“-UV-geschützt
- Rückwandfenster mit Handaufsteller
- Großes Dachfenster mit automatischem Fensterheber
- Breite, geteilte Drehtür (0,76 x 1,85 m) mit abschließbarem Griff, Türanschlag rechts
- Beidseitige Regenrinne mit Fallrohren
- Passendes Zubehör separat erhältlich

Farbausführungen:

Aluminium  
pressblank

Moosgrün  
(RAL 6005)

Anthrazit-grau  
(DB 703)

Bausatz ROSE TYP II 2,33 x 2,17 m = 5,0 m<sup>2</sup>

Farbe/Extras	Art.-Nr.	Preis/ €
Pressblank	11200000	1.499,00
Moosgrün (RAL 6005)	11200002	1.849,00
Anthrazit-grau (DB703)	11200003	1.849,00
Alu-Fundamentrahmen	11204000	229,00

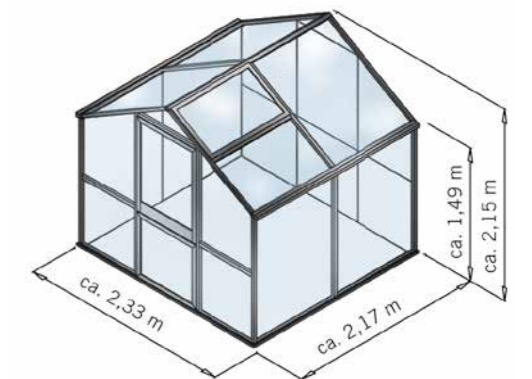
Bausatz ROSE TYP III 2,33 x 3,23 m = 7,5 m<sup>2</sup>

Farbe/Extras	Art.-Nr.	Preis/ €
Pressblank	11300000	1.699,00
Moosgrün (RAL 6005)	11300002	2.099,00
Anthrazit-grau (DB703)	11300003	2.099,00
Alu-Fundamentrahmen	11304000	279,00

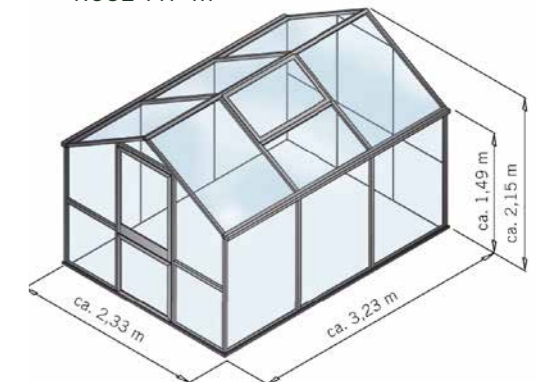
Bausatz ROSE TYP IV 2,33 x 4,29 m = 10 m<sup>2</sup>

Farbe/Extras	Art.-Nr.	Preis/ €
Pressblank	11400000	1.949,00
Moosgrün (RAL 6005)	11400002	2.399,00
Anthrazit-grau (DB703)	11400003	2.399,00
Alu-Fundamentrahmen	11404000	359,00

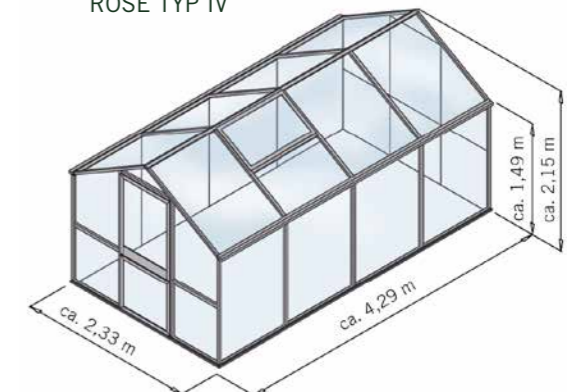
ROSE TYP II



ROSE TYP III



ROSE TYP IV



Sonderanfertigung auf Anfrage möglich.

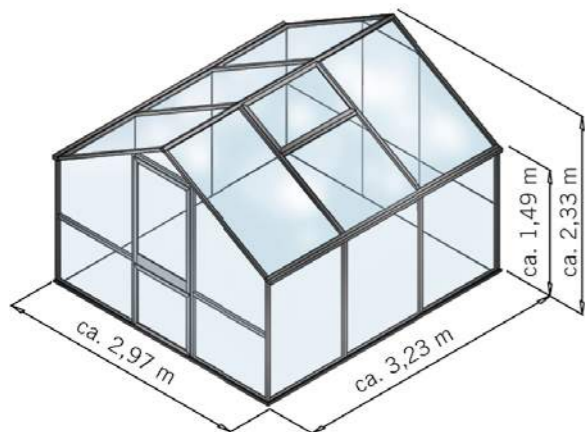


# GEWÄCHSHAUS ORCHIDEE

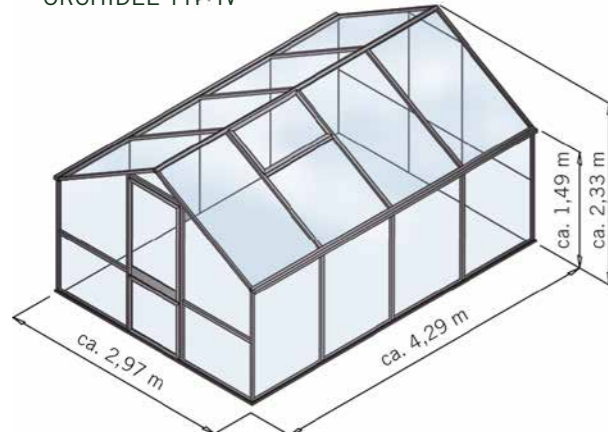


Passendes Zubehör separat erhältlich.

ORCHIDEE TYP III



ORCHIDEE TYP IV



Sonderanfertigung auf Anfrage möglich.

- Verglasungsraster: 1,06 m
- **Seitenwand / Traufenhöhe: 1,49 m**
- Verglasung: 10-mm-ISO-Hohlkammerplatten aus hochbruchfestem Polycarbonat
- Außen „longlife“-UV-geschützt
- Rückwandfenster mit Handaufsteller
- Großes Dachfenster mit automatischem Fensterheber
- Breite, geteilte Drehtür (0,76 x 2,04 m) mit abschließbarem Griff, Türanschlag rechts
- Beidseitige Regenrinne mit Fallrohren

Farbausführungen:

Aluminium pressblank	Moosgrün (RAL 6005)	Anthrazit-grau (DB 703)
----------------------	---------------------	-------------------------

Bausatz ORCHIDEE TYP III 2,97 x 3,23 m = 9,6 m<sup>2</sup>

Farbe/Extras	Art.-Nr.	Preis/ €
Pressblank	12300000	1.949,00
Moosgrün (RAL 6005)	12300002	2.349,00
Anthrazit-grau (DB703)	12300003	2.349,00
Alu-Fundamentrahmen	12304000	329,00

Bausatz ORCHIDEE TYP IV 2,97 x 4,29 m = 12,75 m<sup>2</sup>

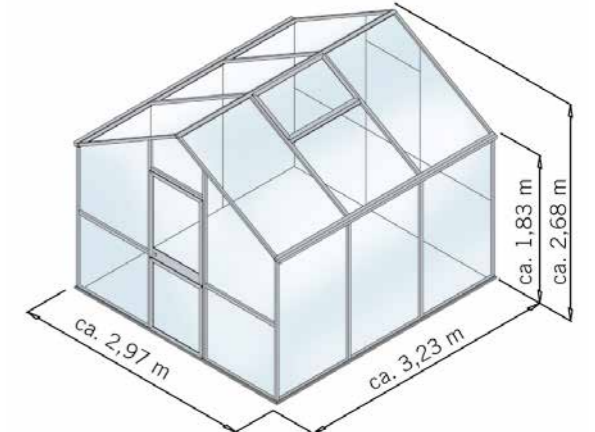
Farbe/Extras	Art.-Nr.	Preis/ €
Pressblank	12400000	2.149,00
Moosgrün (RAL 6005)	12400002	2.649,00
Anthrazit-grau (DB703)	12400003	2.649,00
Alu-Fundamentrahmen	12404000	379,00

# GEWÄCHSHAUS LILIE

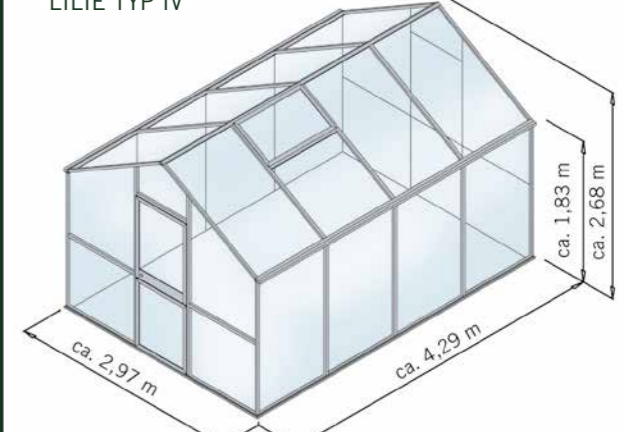


Passendes Zubehör separat erhältlich.

LILIE TYP III



LILIE TYP IV



Sonderanfertigung auf Anfrage möglich.

- Verglasungsraster: 1,06 m
- **Seitenwand / Traufenhöhe: 1,83 m**
- Verglasung: 10-mm-ISO-Hohlkammerplatten aus hochbruchfestem Polycarbonat
- Außen „longlife“-UV-geschützt
- Rückwandfenster mit Handaufsteller
- Großes Dachfenster mit automatischem Fensterheber
- Breite, geteilte Drehtür (0,76 x 2,04 m) mit abschließbarem Griff, Türanschlag rechts
- Beidseitige Regenrinne mit Fallrohren

Farbausführungen:

Aluminium pressblank	Moosgrün (RAL 6005)	Anthrazit-grau (DB 703)
----------------------	---------------------	-------------------------

Bausatz LILIE TYP III 2,97 x 3,23 m = 9,6 m<sup>2</sup>

Farbe/Extras	Art.-Nr.	Preis/ €
Pressblank	13300000	2.449,00
Moosgrün (RAL 6005)	13300002	3.049,00
Anthrazit-grau (DB703)	13300003	3.049,00
Alu-Fundamentrahmen	13304000	329,00

Bausatz LILIE TYP IV 2,97 x 4,29 m = 12,75 m<sup>2</sup>

Farbe/Extras	Art.-Nr.	Preis/ €
Pressblank	13400000	2.799,00
Moosgrün (RAL 6005)	13400002	3.449,00
Anthrazit-grau (DB703)	13400003	3.449,00
Alu-Fundamentrahmen	13404000	379,00



# HARMONIE VON FORM UND FUNKTION

Innovative und äußerst stabile Konstruktion: unser Gewächshaus Linea.



Linea ist anders. Man kann sagen, es ist das weltweit erste Gewächshaus, das auch den Ansprüchen moderner Architektur gerecht wird! Mit Pultdach und puristisch klarer Linienführung spiegelt es die klassische Moderne des 20. Jahrhunderts wider und setzt schnörkellose Designakzente. Dabei erzielt es durch die ideale Dachform eine erstklassige Lichtausbeute. Die ho-

hen Seitenwände erlauben komfortables Gärtnern. Linea ist so geräumig, dass es zusätzlich als praktisches Gerätehaus genutzt werden kann. Neben Pflanzen überwintern hier bestens geschützt auch Ihre Gartenmöbel, der Rasenmäher etc. Die extra stabile Dachkonstruktion trägt selbst sehr hohe Dachlasten von zweieinhalb Zentnern

pro Quadratmeter mühelos. Da kann der nächste Schneewinter ruhig kommen. Die Be- und Entlüftung ist über die drei großzügigen Fenster bzw. die breite geteilte Tür optimal geregelt. Kurz: Linea brilliert mit Premium-Qualität und perfekter Funktion auf Profiniveau.

## Ihre Vorteile auf einen Blick

- ✓ Attraktives, neues Design.
- ✓ Optimaler Lichteinfall durch spezielle Dachform.
- ✓ Komfortable Seitenwandhöhe für ein bequemes Gärtnern.
- ✓ Neuartige Steck-Schraub-Verbindungstechnik für eine leichte Montage.
- ✓ Spezielle Verglasungstechnik ohne Klammern oder Leisten. Die Verglasung kann nicht wegfliegen.
- ✓ Umfangreiche Zusatznutzen: Gerätehaus etc.



# GEWÄCHSHAUS LINEA



- 125 kg/qm Schneelast
- Seitenwandhöhe: min. 1,93 m
- Verglasung: 10-mm-ISO-Hohlkammerplatten aus hochbruchfestem Polycarbonat
- Außen „longlife“-UV-Schutz
- Regenrinne hinten mit Fallrohr
- Breite, geteilte Drehtür (0,90 x 1,81 m) mit abschließbarem Griff, Türanschlag rechts
- Rückwandfenster mit Handaufsteller
- 2 Aufstellfenster vorn mit Handaufstellern
- Dachüberstand: ca. 50 cm

Farbausführungen:

- Aluminium pressblank
- Anthrazit-grau (DB 703)

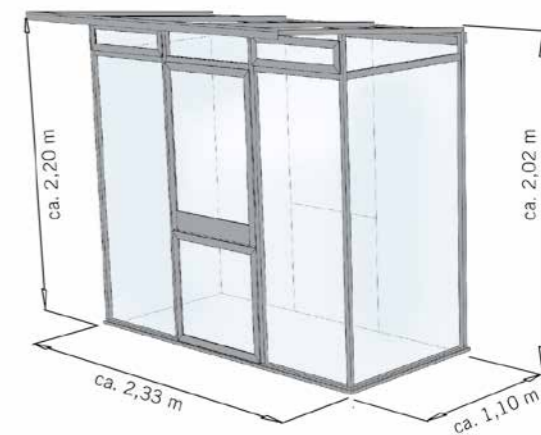
Bausatz LINEA TYP I 2,33 x 1,10 m = 2,56 m<sup>2</sup>

Farbe	Art.-Nr.	Preis/ €
Pressblank	16100000	1.499,00
Anthrazit-grau (DB703)	16100003	1.849,00
Alu-Fundamentrahmen	16104000	199,00

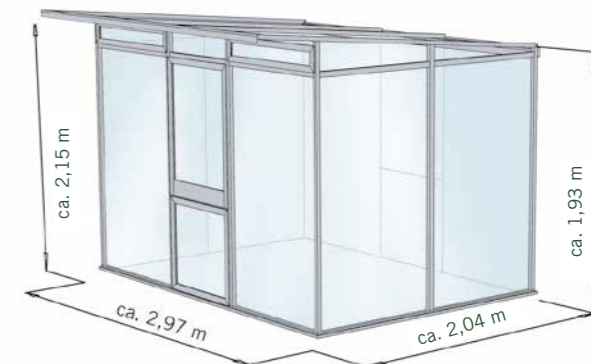
Bausatz LINEA TYP II 2,97 x 2,04 m = 6,06 m<sup>2</sup>

Farbe	Art.-Nr.	Preis/ €
Pressblank	16200000	1.849,00
Anthrazit-grau (DB703)	16200003	2.249,00
Alu-Fundamentrahmen	16204000	279,00

LINEA TYP I



LINEA TYP II



Sonderanfertigung auf Anfrage möglich.



## KGT-KUNDEN IM INTERVIEW



Name: Andrea Janssen

Alter: 55 Jahre

Kaufentscheidung: Gewächshaus Rhodo



**KGT:** Wie bist du auf die Idee gekommen, ein Gewächshaus zu kaufen?

Andrea: Nachdem die Kinder ausgezogen sind, war es sehr ruhig im Haus und ich wusste nicht recht, was ich mit meiner Zeit anfangen sollte. Also habe ich nach einem Hobby gesucht. Gärtnern fand ich schon immer interessant, da ich Blumen über alles liebe. In unser Region ist es aber sehr kühl und ich wollte mein neues Hobby das ganze Jahr über betreiben. Die Lösung: ein Gewächshaus.

**KGT:** Warum hast du dich für ein Gewächshaus von KGT entschieden?

Andrea: Als wir auf Besuch bei Bekannten waren, erzählte ich von meiner Idee ein Gewächshaus zu kaufen. Sie zeigten uns ihr KGT-Gewächshaus im Garten und ich war sofort begeistert. Mein Mann Thomas leider noch nicht. Wir sind dann aber in einen Baumarkt gegangen und haben uns beraten lassen – da wurde auch mein Mann von KGT überzeugt. Entschieden haben wir uns dann für das besonders schöne Rhodo-Modell.



**KGT:** Welche Erfahrung hast du mit dem KGT-Gewächshaus gemacht?

Andrea: Obwohl wir keine Erfahrung mit dem Gärtnern hatten, haben wir sofort losgelegt. Nach unserem ersten Gartenjahr konnten wir dann eine ordentliche Ernte verzeichnen. Ich habe viele Blumen aus dem Gewächshaus verschenkt und viele Komplimente dafür bekommen. Und Thomas, der anfangs beim Kauf zögerte, verbringt nun jede freie Minute im Gewächshaus.

Andrea hat sich für unser Gewächshaus Rhodo entschieden. Unser Basis-Modell mit einer 6-mm-Verglasung eignet sich hervorragend für Gewächshaus-Anfänger. (Rhodo finden Sie auf Seite 12)



## 10 GRÜNDE FÜR EIN KGT-GEWÄCHSHAUS

Sie spielen mit dem Gedanken, sich ein Gewächshaus anzuschaffen, aber sind noch nicht völlig überzeugt? Dann haben wir hier 10 Gründe für Sie, die Ihnen die Entscheidung etwas leichter machen.



### Grenzenloses Gärtnern

Im Gewächshaus können Sie das ganze Jahr über gärtnern, Gemüse anbauen und Blumen züchten.



### Stabilität und Langlebigkeit

Durch die besondere KGT-Verglasungstechnik ohne Leisten und Klammern ist ein Gewächshaus deutlich stabiler und langlebiger als z.B. ein Folientunnel.



### Optischer Raumteiler

Im Garten kann Ihr Gewächshaus kreativ als optischer Raumteiler eingesetzt werden und Ihren Garten in verschiedene Abschnitte unterteilen.



### Schutz vor Tieren

In Ihrem Gewächshaus sind Ihre Pflanzen sicher und Tiere können keinen Schaden verursachen.



### Optimale Temperaturen

Anspruchsvolle und wärmebedürftige Pflanzen wie z.B. die Zitrone können in einem Gewächshaus angebaut werden. Empfindliche Pflanzen werden vor Regen geschützt.



### Leicht zu erweitern

Durch Einsätze wie Regale lässt sich mehr Fläche für Pflanzen schaffen und rückschonender arbeiten.



### Hoher Lichteinfall

Ein Gewächshaus bietet einen besonders hohen Lichteinfall und garantiert dadurch ein schnelles und gesundes Wachstum Ihrer Pflanzen.



### Zahllose Möglichkeiten

Neben dem Gemüseanbau und der Blumenzucht können Sie in Ihrem Gewächshaus auch prima Kübelpflanzen überwintern.



### Einfache Belüftung

Die Belüftung lässt sich über Fenster einfach regulieren und schützt Ihre Pflanzen so im Sommer vor einer Überhitzung.



### Vielfältig einsetzbar

Ihr Gewächshaus eignet sich super auch als Lagerraum für Ihre Gartengeräte oder -möbel.





## GEWÄCHSHÄUSER MIT 16 MM VERGLASUNG



Sicher durch die kalte Jahreszeit.

Unser Gewächshaus Tulpe bietet mit der extra starken 16-mm-Ver-  
glasung eine optimale Isolierung. So kann Ihre grüne Pracht mühelos  
und ohne enorme Heizkosten überwintern.

Hier abgebildet: Gewächshaus Tulpe (Details auf Seite 29)



# GRÜN DURCH DEN WINTER

Unschlagbar bei kalten Temperaturen: das Gewächshaus Tulpe mit einer 16-mm-Verglasung.



Die gut isolierende Verglasung mit 16 mm starken Hohlkammerplatten sollte „dicke“ ausreichen, um Ihre grüne Pracht ohne enorme Heizkosten durch den Winter zu bringen. Natürlich sind bei unserem Spitzenmodell „Tulpe“ überdies alle

anderen Vorzüge und „Charakterstärken“ der KGT-Familie aufs Beste ausgeprägt. Also insbesondere die langlebige, funktionssichere Grundkonstruktion mit Aluminiumprofilen und Polycarbonat-Verglasung. Die umfangreiche Serienaus-

stattung kann durch passgenaues Zubehör (Fundamentrahmen, Tisch, Hängebord, Pflanzwanne etc.) ergänzt werden. Auch bei diesem Qualitäts-Gewächshaus gilt: Es gibt kein besseres Preis-/Leistungsverhältnis. Vergleichen Sie ruhig!

## Ihre Vorteile auf einen Blick

- ✓ Beste Isoliereigenschaften zum Überwintern frostempfindlicher Pflanzen in Verbindung mit einer geeigneten Heizquelle.
- ✓ Hochstabile, rostfreie Aluminiumprofile.
- ✓ Alle wichtigen Profile in einem Stück ausgeführt: für extra hohe Stabilität und dauerhafte Dichtheit.
- ✓ 16-mm-Polycarbonat-Verglasungsstärke mit „longlife“-UV-Schutz außen.
- ✓ Sichere Verglasungstechnik, umlaufend vom Profil eingefasst.
- ✓ Sehr gute Be- und Entlüftung serienmäßig.
- ✓ Breite, geteilte Drehtüren mit abschließbarem Griff, mit Schubkarre befahrbar.
- ✓ Großes Dachfenster mit automatischem Fensterheber.
- ✓ Rückwandfenster mit leicht zu bedienendem Handaufsteller.
- ✓ Beidseitige Regenrinne mit Fallrohren.
- ✓ Sehr guter Lichteinfall durch breites Verglasungsraster.

# GEWÄCHSHAUS TULPE



- Verglasungsraster: 1,06 m
- Seitenwand / Traufenhöhe: 1,49 m
- Verglasung: 16-mm-ISO-Hohlkammerplatten aus hochbruchfestem Polycarbonat
- Außen: „longlife“-UV-geschützt
- Rückwandfenster mit Handaufsteller
- Großes Dachfenster mit automatischem Fensterheber
- Breite, geteilte Drehtür (Tulpe III: 0,76 x 1,85 m; Tulpe IV: 0,76 x 2,04 m) mit abschließbarem Griff, Türanschlag rechts
- Beidseitige Regenrinne mit Fallrohren

Farbausführungen:

Aluminium pressblank	Moosgrün (RAL 6005)	Anthrazit-grau (DB 703)
----------------------	---------------------	-------------------------

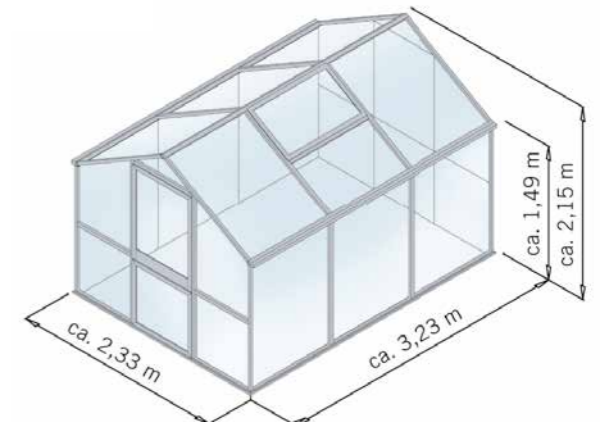
Bausatz TULPE TYP III 2,33 x 3,23 m = 7,5 m<sup>2</sup>

Farbe/Extras	Art.-Nr.	Preis/€
Pressblank	15300000	2.299,00
Moosgrün (RAL 6005)	15300002	2.799,00
Anthrazit-grau (DB703)	15300003	2.799,00
Alu-Fundamentrahmen	15304000	279,00

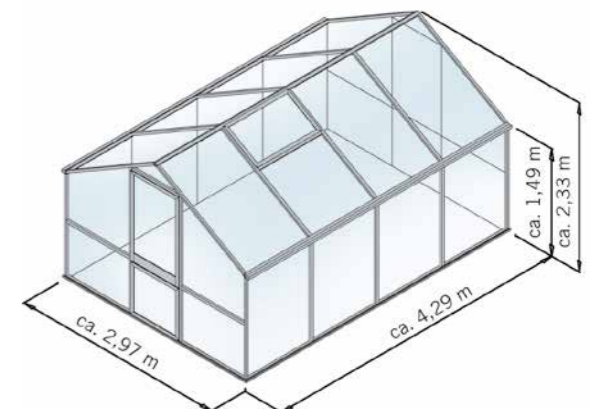
Bausatz TULPE TYP IV 2,97 x 4,29 m = 12,75 m<sup>2</sup>

Farbe/Extras	Art.-Nr.	Preis/€
Pressblank	15400000	2.949,00
Moosgrün (RAL 6005)	15400002	3.699,00
Anthrazit-grau (DB703)	15400003	3.699,00
Alu-Fundamentrahmen	15404000	379,00

TULPE TYP III



TULPE TYP IV

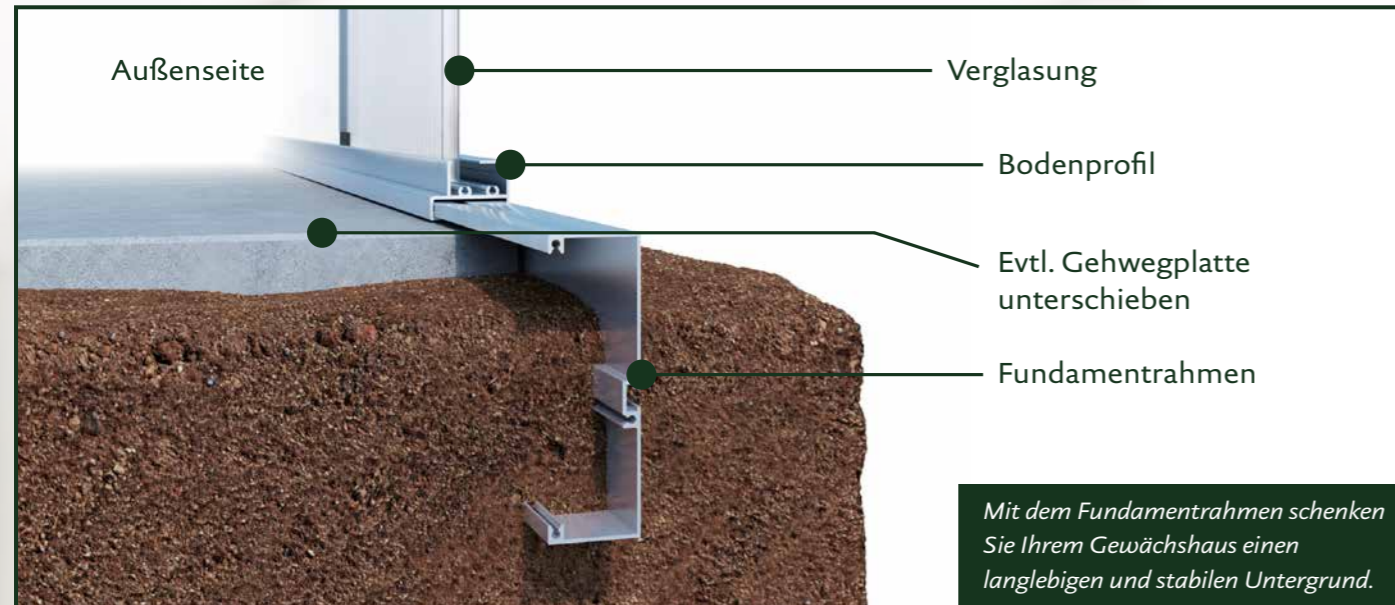


Sonderanfertigung auf Anfrage möglich.



# FUNDAMENTRAHMEN

Für eine sichere Befestigung: unser Fundamentrahmen.



Mit dem Fundamentrahmen schenken Sie Ihrem Gewächshaus einen langlebigen und stabilen Untergrund.

Ein besonders empfehlenswertes Zubehör ist unser Aluminium-Fundamentrahmen, da Ihr Gewächshaus nicht einfach auf einen vorhandenen Untergrund aufgeschraubt werden sollte. Es gibt ihn für alle Modelle, umlaufend um das gesamte Haus. Er verankert sich sicher im Erdreich und ist kraftschlüssig mit dem Gewächshaus verbunden, sodass eine optimale Befestigung entsteht, die eine Verschraubung

noch übertrifft, denn eine solche ist nur so stark wie die Schrauben. Aus hochwertigem Aluminium gefertigt, ist der Rahmen absolut verrottungsfrei und kann noch nach Jahren rückstandsfrei einfach wieder ausgegraben werden. Bis dahin verschwindet er ohne jede Stolperkante im Boden. So bleiben Ihnen zusätzliche Arbeiten wie z.B. ein Betonfundament erspart.

Im Lieferumfang enthalten sind:

- Fundamentrahmen
- Befestigungsglaschen (Verbindung zum Gewächshaus)
- Fundamentrahmen- Eckwinkel



Der Fundamentrahmen ist für jedes Gewächshausmodell erhältlich.

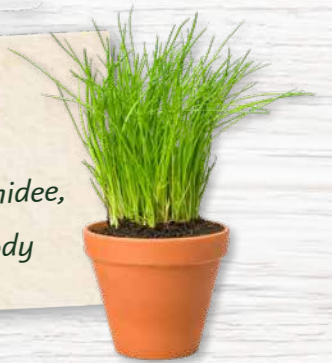
## Ihre Vorteile auf einen Blick

- ✓ Hergestellt aus verrottungsfreiem Aluminium.
- ✓ Sichere, umlaufende Verbindung zum Untergrund.
- ✓ Kraftschlüssig mit dem Gewächshaus verbunden.
- ✓ Auch noch nach Jahren ohne Rückstände zu entfernen.

# KGT-KUNDEN IM INTERVIEW



Name: Johann Gerdes  
Alter: 68 Jahre  
Kaufentscheidung: Gewächshaus Orchidee, Hängeregale und Holz-Hochbeet Woody



KGT: Wie bist du auf die Idee gekommen, ein Gewächshaus zu kaufen?

Johann: Ich bin seit mehreren Jahren leidenschaftlicher Gärtner. Irgendwann reichte mir mein Garten einfach nicht mehr aus und ich wollte mir ein Gewächshaus anschaffen. Anfangs kaufte ich nur ein Foliengewächshaus. Doch nach kurzer Zeit zerstörte ein Sturm es vollkommen. Wirklich schön sah es im Garten auch nicht aus. Deshalb entschied ich mich, ein stabileres und ansprechenderes Gewächshaus anzuschaffen.

KGT: Warum hast du dich für ein Gewächshaus von KGT entschieden?

Johann: Ich wollte ein wirklich hochwertiges und professionelles Gewächshaus kaufen, an dem ich möglichst lange Freude habe. Auf einer Gartenmesse habe ich mich dann ausgiebig umgeschaut. Schließlich entdeckte ich dort KGT. Als erfahrener Gärtner erkannte ich sofort die hohe Qualität. Ich beschloss, das Modell Orchidee zu nehmen. Das habe ich bis heute nicht bereut.

KGT: Welche Erfahrung hast du mit dem KGT-Gewächshaus gemacht?

Johann: Mein KGT-Gewächshaus hält nun jedem Sturm stand. Ich kann das ganze Jahr über gärtnern und meine Liebe zu Pflanzen ausleben. Mein Gewächshaus habe ich außerdem durch ein Hängebord ergänzt. So muss ich mich weniger bücken. Für den Sommer habe ich mir noch ein Hochbeet von KGT zugelegt. Da ich dort im Stehen arbeiten kann, habe ich weniger Probleme mit dem Rücken. So macht Gartenarbeit richtig Spaß!



Zusätzlich zu dem Gewächshaus Orchidee hat Johann sich unser rückenfreundliches Hochbeet Woody angeschafft. (Gewächshaus Orchidee siehe Seite 20, Hängebord Seite 46, Hochbeet Woody Seite 40)





# Mein KGT Pflanzkalender

<p><b>JANUAR</b></p> <p>Kübelpflanzen, Feldsalat und Spinat vom Vorjahr können Sie nun super in Ihrem Gewächshaus überwintern.</p> 	<p><b>FEBRUAR</b></p> <p>Am Ende des Monats können Sie bereits Kohlrabi, Rettich und Salat pflanzen.</p> 	<p><b>MÄRZ</b></p> <p>Pflanzen Sie ab Ende des Monats Erbsen, Radieschen, Möhren, Schnittsalat oder Pastinaken an.</p> 
<p><b>APRIL</b></p> <p>Jetzt ist der richtige Zeitpunkt um Gurken, Paprika, Kopfsalat und anderes Sommergemüse anzupflanzen.</p> 	<p><b>MAI</b></p> <p>Im Mai können Sie Auberginen, Bohnen, Chili und Zucchini anpflanzen. Erste Wintergemüse wie Grünkohl und Rote Beete lassen sich wunderbar aussäen.</p> 	<p><b>JUNI</b></p> <p>Im Juni werden vorhandene Pflanzen gepflegt. Außerdem können nun Blumenkohl, Brokkoli und Fenchel ins Beet gesetzt werden.</p>
<p><b>JULI</b></p> <p>Vorhandene Pflanzen werden gepflegt und diverse Salate können noch herangezogen werden. Freuen Sie sich auch über die erste Ernte Ihres Sommergemüses.</p> 	<p><b>AUGUST</b></p> <p>Nun kann Ihr Sommergemüse endlich geerntet werden! Säen Sie nun bereits Spinat für den Herbst aus.</p>	<p><b>SEPTEMBER</b></p> <p>Winterportulak, Löffelkraut, Radieschen, Spinat und Feldsalat sollten im September gesät werden.</p>
<p><b>OKTOBER</b></p> <p>Empfindliche Kübelpflanzen freuen sich über eine warme Unterkunft im Gewächshaus.</p> 	<p><b>NOVEMBER</b></p> <p>Ihr Herbstgemüse kann nun geerntet werden. Stellen Sie all Ihre Kübelpflanzen jetzt rein und schützen Sie sie vor der Kälte.</p>	<p><b>DEZEMBER</b></p> <p>Im Dezember finden Sie Zeit für Wartungs- und Aufräumarbeiten. Beginnen Sie nun mit der Planung für das nächste Jahr.</p> 



*Wir wünschen Ihnen ein erfolgreiches Gartenjahr und viel Freude mit Ihrem Gewächshaus! - Ihr KGT-Team*

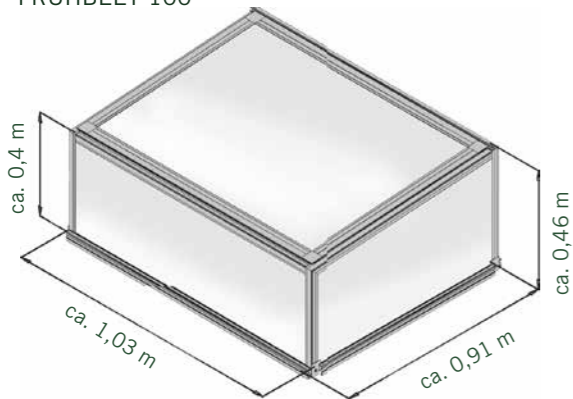


# ALUMINIUM FRÜHBEET 100 & 200

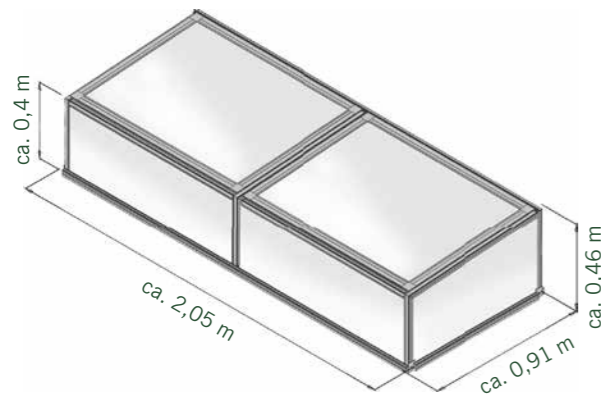
# SCHILDKRÖTENUNTERBAU



FRÜHBEET 100



FRÜHBEET 210



- Neue innovative Steck-Schraub-Verbindungstechnik
- Sehr stabile Konstruktion
- Verglasung: **ISO-Hohlkammerplatten 6 mm** (Polycarbonat)
- In zwei Größen erhältlich
- Je nach Größe mit einer bzw. zwei Öffnungsklappen inkl. Handaufsteller
- **Öffnung des Deckels von über 90° möglich**
- **Handaufsteller mit mehreren Aufstellmöglichkeiten**
- Handaufsteller hat gleichzeitig eine **Schließfunktion**
- **Leichte Montage**
- **Einfache und komfortable Bedienung**

Farbausführungen:

Aluminium  
pressblank

Bausatz FRÜHBEET 100 (1,03 x 0,91 m)

Farbe	Art.-Nr.	Preis/ €
Pressblank	16000013	239,00

Bausatz FRÜHBEET 210 (2,05 x 0,91 m)

Farbe	Art.-Nr.	Preis/ €
Pressblank	16000014	339,00

Bausatz AUTOMATISCHER FENSTERHEBER für Frühbeete

Artikel	Art.-Nr.	Preis/ €
Automatischer Fensterheber	10109421	50,00

Sonderanfertigung auf Anfrage möglich.

Mit dem Schildkrötenunterbau (inklusive Öffnungsklappe) sind die Frühbeete perfekt geeignet für Schildkröten, Meerschweinchen und andere Kleintiere. Der neue Schildkrötenunterbau ist vom Maß und der Konstruktion her an die neuen Frühbeete (100 und 210) angepasst.

- Verglasung: **6-mm-ISO-Hohlkammerplatten** aus hochbruchfestem Polycarbonat
- Außen „longlife“-UV-Schutz
- Höhe: 26 cm
- **Inkl. Pendelplatte:** Höhe 23,5 cm, Breite: 25 cm
- **Einfache Montage**
- **Komfortable Bedienung**

Farbausführungen:

Aluminium  
pressblank

Bausatz SCHILDKRÖTENUNTERBAU FÜR FRÜHBEET 100

Farbe	Art.-Nr.	Preis/ €
Pressblank	16000015	199,00

Bausatz SCHILDKRÖTENUNTERBAU FÜR FRÜHBEET 210

Farbe	Art.-Nr.	Preis/ €
Pressblank	16000016	299,00

SCHILDKRÖTENUNTERBAU



FRÜHBEET 100 MIT SCHILDKRÖTENUNTERBAU



Sonderanfertigung auf Anfrage möglich.



## LANGLEBIGE HOCHBEETE



Bietet optimale Bedingungen für Pflanzen und Gärtner: das Hochbeet. Im Frühjahr erwärmt sich dieses Beet schnell und kann im Herbst die Temperaturen gut halten. So wird das Pflanzenwachstum gefördert. Ernten lässt sich das selbst angebaute Gemüse dank der komfortablen Höhe dann besonders rückschonend.

## RÜCKENFREUNDLICH GÄRTNERN



Ein Hochbeet bringt gleich mehrere Vorteile mit sich: durch die komfortable Höhe lässt es sich nicht nur angenehm im Stehen gärtnern und ernten, es ist auch noch besonders platzsparend und benötigt nur eine kleine Fläche. Im Frühjahr erwärmt sich das Beet schneller und kann im Herbst die Temperaturen besser halten, was das Pflanzenwachstum fördert. Außerdem können Sie für die Befüllung des Hochbeetes hervorragend Grünschnitt und andere Gartenabfälle verwenden. Diese bilden einen optimalen Nährboden für Ihre Kräuter, Schmuckpflan-

zen oder Ihr eigenes Gemüse. KGT-Hochbeete zeichnen sich durch ihre Langlebigkeit aus. Das Modell „Woody“ z.B. besteht aus robustem Lärchenholz und ist von innen mit einer Folie vor dem Verrotten geschützt. Unsere neuesten Kreationen sind die Aluminium Hochbeete 130 und 210. Die komplette Konstruktion besteht aus Aluminium, was dem Beet nicht nur ein modernes Design verleiht, sondern es absolut verrottungs- und rostfrei macht. Mit vielfältigem Zubehör wie z.B. den Frühbeetaufsätzen sind Ihren Gartenfreuden keine Grenzen gesetzt.

### Ihre Vorteile auf einen Blick

- ✓ Durch die bequeme Höhe ist rückenfreundliches Gärtnern möglich.
- ✓ Optimale Bedingungen für schnelles Pflanzenwachstum.
- ✓ Besonders langlebig dank hochwertiger Materialien.
- ✓ Vielfältiges, optionales Zubehör erhältlich für eine ideale Nutzung des Hochbeetes.



Aluminium Hochbeet 130 (S. 38)



Ideale Hochbeet-Befüllung

### Ideale Befüllung

- 1 Schicht 1  
Grobe Äste, Zweige und Häckselgut
- 2 Schicht 2  
Laub, Grünabfälle (Auch Grassoden können hier verwendet werden.)
- 3 Schicht 3  
Rohkompost
- 4 Schicht 4  
Feinkompost und Mutterboden



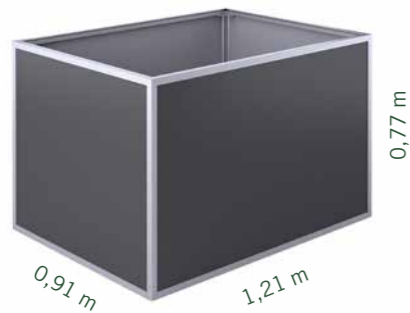
## ALUMINIUM-HOCHBEET 130

TECHNISCHE ELEGANZ MIT INNOVATIVEM DESIGN.

## ALUMINIUM-HOCHBEET 210

TOP-QUALITÄT DANK HOCHWERTIGEM MATERIAL.

ALUMINIUM-HOCHBEET 130



Das neue KGT-Hochbeet besticht durch seine technische Eleganz und vereint Nutzen mit innovativem Design.

- Die Rahmenkonstruktion besteht aus pressblanken oder pulverbeschichteten Aluminiumprofilen, die Füllung aus hochstabilen 4 mm Aluminium-Verbundplatten (AVP) (nähere Informationen auf S. 53)
- Alle Bauteile sind dauerhaft verrottungs- und rostfrei
- Top-Qualität „MADE IN GERMANY“
- Harmonisches Design
- Sehr **einfache Montage** durch innovatives **Steck- / Schraubsystem**
- Kein Schutz durch eine Extra-Folie im Inneren nötig
- **Inklusive Nagetiergitter**
- Optional erhältlich: Schneckenschutz und funktionaler Frühbeetaufsatz

Farbausführungen:

Anthrazit-Grau (DB703)

Silber (ähnlich RAL 9006)

Bausatz ALUMINIUM-HOCHBEET 130 | 1,21 m x 0,91 m x 0,77 m | Vol.: ca. 800 l

Farbe	Art.-Nr.	Preis/€
Pressblank	16000019	399,00
Profilsystem anthrazit-grau	16000029	449,00
Schneckenkante 130	16000021	89,00

Kombinierbar mit Frühbeetaufsatz (S. 41)

Das KGT-Hochbeet ist in zwei Größen erhältlich, die sich jeweils mit einem Frühbeetaufsatz kombinieren lassen. Das Aluminium-Hochbeet 130 & 210 gibt es auch mit anthrazit-grau beschichteten Profilen.

Farbausführungen:

Anthrazit-Grau (DB703)

Silber (ähnlich RAL 9006)

Bausatz ALUMINIUM-HOCHBEET 210 | 2,05 m x 0,91 m x 0,77 m | Vol.: ca. 1400 l

Farbe	Art.-Nr.	Preis/€
Pressblank	16000020	499,00
Profilsystem anthrazit-grau	16000030	549,00
Schneckenkante 210	16000022	99,00

### BESONDERHEIT:

Ein Hochbeet -zwei Farben: Aufgrund der beidseitig unterschiedlich beschichteten Aluminium-Verbundplatten kann die Hochbeet-Farbe beim Aufbau gewählt werden!

ALUMINIUM-HOCHBEET 210



Kombinierbar mit Frühbeetaufsatz (S. 41)



# HOCHBEET WOODY



Fundamentrahmen



Optionale Schneckenkante

Das Holz-Hochbeet Woody wurde speziell für rückenfreundliches Gärtnern entwickelt.

- Grundgestell aus bestem **Lärchenholz**
- **Brettstärke: 27 mm**
- Ein passender **Fundamentrahmen aus verzinktem Stahl**, inkl. **Schneckenstopp**, sorgt für sicheren Halt am Boden
- **Schutzgitter gegen Nagetierbefall**
- **Spezielle Noppenfolie** im Inneren, verhindert das Verrotten des Holzes
- **Gewölbter, umlaufender Handlauf**
- Optionale Schneckenkante für den Handlauf erhältlich

Farbausführungen:

Lärche natur

Bausatz WOODY 130 | 1,31 x 0,99 x 0,79 m (B x T x H) | Vol.: ca. 680 l

Farbe / Extras	Art.-Nr.	Preis/ €
Lärche natur	16000010	499,00
Schneckenkante	16000012	49,99

Bausatz WOODY 210 | 2,14 x 0,99 x 0,79 m (B x T x H) | Vol.: ca. 1200 l

Farbe / Extras	Art.-Nr.	Preis/ €
Lärche natur	16000003	549,00
Schneckenkante	16000007	59,99

# FRÜHBEEETAUFSÄTZE FÜR DIE HOCHBEETE



Für eine erfolgreiche Anzucht bieten wir optional einen passenden Frühbeetaufsatz für unsere Hochbeete an.

- Aluminium-Profilsystem in pressblank
- Verglasung: **6 mm ISO-Hohlkammerplatten** aus Polycarbonat
- **Außen „longlife“-UV-Schutz**
- **Ein bzw. zwei breite Öffnungsklappen mit Handaufstellern**
- Deckelöffnung über 90° möglich
- Autom. Fensterheber als Zubehör gegen Aufpreis erhältlich (s. Abbildung rechts)

Farbausführungen:

Aluminium pressblank

Bausatz FRÜHBEEETAUFSATZ FÜR HOCHBEET 130

Farbe	Art.-Nr.	Preis/ €
Pressblank	16000011	279,00

Bausatz FRÜHBEEETAUFSATZ FÜR HOCHBEET 210

Farbe	Art.-Nr.	Preis/ €
Pressblank	16000004	339,00



Erhältlich für alle Hochbeete (außer Woody Light)



Optionaler automatischer Fensterheber



# HOCHBEET WOODY LIGHT



Fundamentrahmen aus Stahl

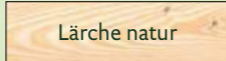


Optionale Schneckenkante

Unser beliebtes Hochbeet Woody ist nun auch in einer Light-Version erhältlich. Dieses Hochbeet ist insgesamt kompakter und leichter.

- Grundgestell aus bestem **Lärchenholz**
- **Brettstärke: 21 mm**
- Sicherer Halt durch **Fundamentrahmen aus Stahl**
- **Spezielle Noppenfolie** im Inneren verhindert das Verrotten des Holzes
- **Umlaufender Handlauf** (optionale Schneckenkante für den Handlauf erhältlich)

Farbausführungen:



Bausatz WOODY LIGHT | 1,27 x 0,8 x 0,74 m (B x T x H) | Vol.: ca. 530 l

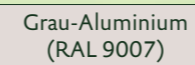
Farbe / Extras	Art.-Nr.	Preis/ €
Lärche natur	16000017	399,00
Schneckenkante	16000018	49,99

# BALKON-TERRASSEN-GEWÄCHSHAUS FLORENCE



- Pulverbeschichtetes Aluminium (RAL 9007)
- **Einfache Bedienung** durch Schiebeelemente
- Verglasung rundum aus **transparentem, bruchfestem Polycarbonat**
- **Zwei seitliche Lüftungsfenster**
- **Inkl. Aluminium-Hochbeet mit 4 stabilen Lenkrollen** (2 davon feststellbar)
- **Einfache Montage**
- Regalböden als Zubehör (gegen Aufpreis) erhältlich

Farbausführungen:



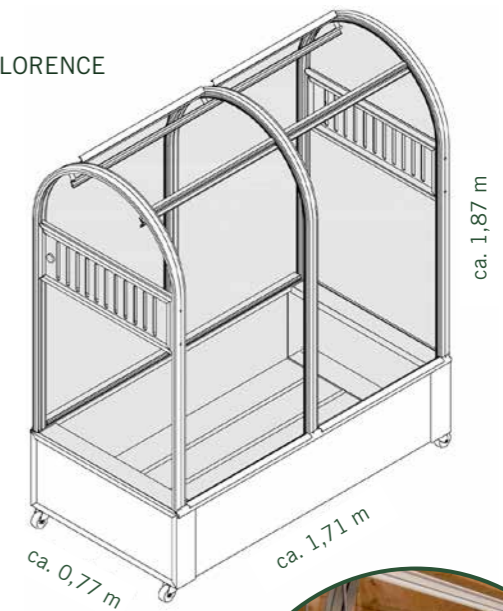
Bausatz FLORENCE BS (B 1710 mm x T 770 mm x H 1870 mm) mit rollbarem Aluminium-Hochbeet

Farbe	Art.-Nr.	Preis/ €
Grau-Aluminium (RAL 9007)	19000001	1.549,00

Regalböden für FLORENCE (max. 6 Stück)

Extras	Art.-Nr.	Preis/ €
Sicherheitsglas (ESG)	19000003	49,99

FLORENCE





## DIE KGT-PHILOSOPHIE

Werte, die zählen. Die Perfektion steckt im Detail.

Kompromisslose Qualität durch Sorgfalt und Präzision von der Konstruktion bis zur Endfertigung: Das sichert unseren Premium-Anspruch und begeistert unsere Kunden. Unsere Gewächshäuser haben wir eigens für den anspruchsvollen Hobbygärtner entwickelt. Qualität und Funktionalität bewegen sich dabei auf Profiniveau. Die Modellvielfalt lässt keine Wünsche offen: Für jeden Garten findet sich das richtige Gewächshaus. Hohe Produktqualität und anwenderfreundliche, einfache Montage sowie dauerhafte Funktionssi-

cherheit werden Sie begeistern. Es sind die Kleinigkeiten, die den großen Unterschied machen. Je nach Modell zählen bereits viele nützliche Details zur serienmäßigen Ausstattung: geteilte Drehtüren mit abschließbarem Türdrücker, großformatige Dachfenster mit automatischem Fensterheber und vieles mehr. Alles bis ins kleinste Detail gleichbleibend solide verarbeitet – nur so entstehen perfekte Produkte.



## GARANTIERT BESTE QUALITÄT.

Unsere Produkte tragen „Made in Germany“ als konsequentes Qualitätssiegel. Wir konstruieren, fertigen und lagern unsere Gewächshäuser, Überdachungen und Zubehörprodukte an unserem Standort im schönen Ostfriesland in der Nähe der Nordseeküste. Unsere Profilsysteme sind durchweg aus bestem Aluminium, für unsere spezielle Verglasungstechnik setzen wir ausschließlich hochwertiges Polycarbonat ein. Auch Kleinteile und Zubehör werden sämtlich in Premiumqualität ausgeführt.

Die entschieden überdurchschnittliche Qualität unserer Produkte ist bei uns keine Glaubenssache – sie ist das Resultat aus unserem tiefgreifenden Know-how und gesichertem Qualitätsmanagement.

**15 Jahre Garantie\***

Auf Konstruktion und Rahmen

**10 Jahre Garantie\***

Gegen Verwitterung der Hohlkammerplatten

**3 Jahre Garantie\***

Auf Aluminium-Verbundplatten

\* Details hierzu entnehmen Sie bitte der separaten Garantieerklärung.



## GEWÄCHSHAUSEINRICHTUNGEN



Erstklassige Ausstattung für erstklassige Gewächshäuser. Auf den folgenden Seiten finden Sie vielfältiges Zubehör und hochwertige Gewächshauseinrichtungen, die perfekt auf unsere Gewächshausmodelle zugeschnitten wurden. So können Sie Ihr Gewächshaus optimal nutzen.



# GEWÄCHSHAUSEINRICHTUNGEN



**HÄNGEBORDE**

- 26 cm tief
- seitlich durchgehend
- Kunststoff-Einlegeplatten (weiß)
- pressblanker Bausatz

Name	Art.-Nr.	Preis/ €
Rhodo III	18321000	119,00
Rhodo IV	18421000	139,00
Callas III	19321000	119,00
Callas IV	19321000	139,00
Rose II	11221000	119,00
Rose III	11321000	139,00
Rose IV	11421000	179,00
Orchidee III	12321000	139,00
Orchidee IV	12421000	179,00
Lilie III	13321000	139,00
Lilie IV	13421000	179,00
Tulpe III	15321000	139,00
Tulpe IV	15421000	179,00
Linea I	16121000	109,00
Linea II	16221000	119,00



**TISCHGESTELLE**

- 63,5 cm tief
- seitlich durchgehend
- Kunststoff-Einlegeplatten (weiß)
- pressblanker Bausatz

Name	Art.-Nr.	Preis/ €
Rhodo III	18322000	149,00
Rhodo IV	18422000	199,00
Callas III	19322000	149,00
Callas IV	19422000	199,00
Rose II	11222000	149,00
Rose III	11322000	199,00
Rose IV	11422000	249,00
Orchidee III	12322000	199,00
Orchidee IV	12422000	249,00
Lilie III	13322000	199,00
Lilie IV	13422000	249,00
Tulpe III	15322000	199,00
Tulpe IV	15422000	249,00
Linea I	16122000	139,00
Linea II	16222000	149,00

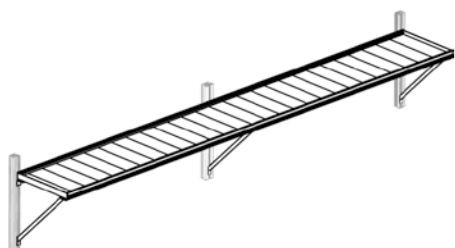


**PFLANZWANNEN**

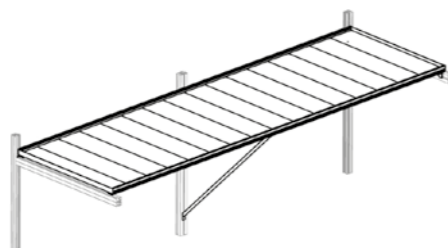
- 63,5 cm tief, 10 cm hoch
- seitlich durchgehend
- Kunststoff-Einlegeplatten (weiß)
- pressblanker Bausatz

Name	Art.-Nr.	Preis/ €
Rhodo III	18323000	199,00
Rhodo IV	18423000	289,00
Callas III	19323000	199,00
Callas IV	19323000	289,00
Rose II	11223000	199,00
Rose III	11323000	289,00
Rose IV	11423000	329,00
Orchidee III	12323000	289,00
Orchidee IV	12423000	329,00
Lilie III	13323000	289,00
Lilie IV	13423000	329,00
Tulpe III	15323000	289,00
Tulpe IV	15423000	329,00
Linea I	16123000	189,00
Linea II	16223000	199,00

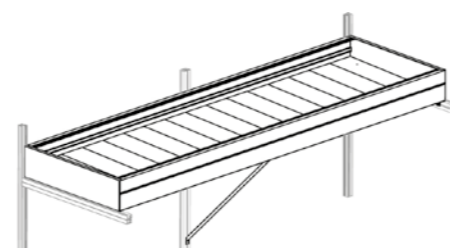
HÄNGEBORD



TISCHGESTELLE



PFLANZWANNE



# GEWÄCHSHAUSEINRICHTUNGEN



Um unsere Premium-Gewächshäuser abzurunden, haben wir genau auf unsere Modelle abgestimmtes Zubehör entwickelt, damit Sie unsere Produkte optimal nutzen können und das Gärtnern doppelt Spaß macht! So können Sie mit Hilfe unserer Pflanzwannen, Tische, Hängeborde oder an Ringhaken aufgehängten Blumenampeln Ihre grüne Pracht auf mehreren Ebenen pflegen.



**UNIVERSAL ALUMINIUM TISCH**

- 1,21 m breit, 0,64 m tief, 0,80 m hoch
- mit 2 Arbeitsplatten aus Kunststoff
- pressblanker Bausatz

Art.-Nr.	Preis/ €
10109419	199,00



**UNIVERSAL ALUMINIUM HÄNGEREGAL**

- inkl. Befestigungsmaterial
- pressblanker Bausatz

1,00 m x 0,25 m

Art.-Nr.	Preis/ €
10109417	79,00

1,50 m x 0,25 m

Art.-Nr.	Preis/ €
10109418	89,00



**UNIVERSAL ALUMINIUM REGALSYSTEM**

- freistehend
- 1,10 m breit, 0,35 m tief, 1,0 m hoch
- Mit drei Arbeitsplatten aus Kunststoff
- pressblanker Bausatz

Art.-Nr.	Preis/ €
10109420	199,00



# ZUBEHÖR



**AUTOMATISCHER FENSTERHEBER**

- rostfrei
- Druckkraft 7 kp.
- einstellbarer Öffnungs- und Schließpunkt
- nur für Dachflächenfenster geeignet

Name	Art.-Nr.	Preis/ €
Automatischer Fensterheber	25505700	40,00

Speziell für Frühbeete

Name	Art.-Nr.	Preis/ €
Automatischer Fensterheber für Frühbeete	10109421	50,00



**ERSATZZYLINDER**

- Druckzylinder für automatischen Fensterheber

Art.-Nr.	Preis/ €
25505701	23,00



**ROHRHAKEN**

- VE = 5 Stück
- aus Edelstahl mit Langmutter und Hammerkopfschraube
- kann nachträglich eingebaut werden

Art.-Nr.	Preis/ €
25100101	9,99



**HAMMERKOPFSCHRAUBEN**

- VE = 20 Stück
- aus Edelstahl mit Mutter

Art.-Nr.	Preis/ €
25111300	9,99



**RINGHAKEN**

- VE = 5 Stück
- aus Edelstahl mit Langmutter und Hammerkopfschraube
- kann nachträglich eingebaut werden

Art.-Nr.	Preis/ €
25100100	9,99



Weiteres Zubehör finden Sie auch auf [www.kgt-gmbh.de](http://www.kgt-gmbh.de)

# ZUBEHÖR



**DACHFENSTER**

Erweitern Sie die Be- und Entlüftung Ihres Gewächshauses (außer Callas und Rhodo) durch ein oder mehrere zusätzliche Dachfenster.


- lieferbar für versch. Modelle
- in versch. Farben erhältlich
- inkl. autom. Fensterheber
- Verglasung muss bauseits aus der vorhandenen Dachplatte zugeschnitten werden

zus. Dachfenster für Rose/Orchidee/Lilie

Farbe	Art.-Nr.	Preis/ €
Pressblank	11205000	149,00
Moosgrün (RAL 6005)	11205002	199,00
Anthrazit-grau (DB703)	11205008	199,00

zus. Dachfenster für Tulpe

Farbe	Art.-Nr.	Preis/ €
Pressblank	11205003	179,00
Moosgrün (RAL 6005)	11205004	229,00
Anthrazit-grau (DB703)	11205009	229,00



**BEFESTIGUNGSSET**

Für alle 6 mm Gewächshäuser (Rhodo und Callas)

- bei allen 10 mm und 16 mm Gewächshäusern bereits im Lieferumfang enthalten
- zur Befestigung des Gewächshauses auf einem bauseitigen Fundament
- zum Aufdübeln des Gewächshauses auf einem Betonfundament (Dübel/ Schrauben nicht im Lieferumfang enthalten)
- für alle Größen geeignet
- Fundamentpläne finden Sie auf [www.kgt-gmbh.de](http://www.kgt-gmbh.de)

Befestigungsset für Rhodo und Callas

Art.-Nr.	Preis/ €
99990459	30,00



**FIRSTVERZIERUNG**

- für alle Gewächshaus-Modelle, außer Rhodo und Callas, erhältlich
- aus Aluminium in blank, moosgrün (RAL 6005) oder anthrazitgrau (DB703) erhältlich

Firstverzierung Typ II

Farbe	Art.-Nr.	Preis/ €
Pressblank	10109414	349,00
Moosgrün (RAL 6005)	10109422	349,00
Anthrazit-grau (DB703)	10109423	349,00

Firstverzierung Typ III

Farbe	Art.-Nr.	Preis/ €
Pressblank	10109415	449,00
Moosgrün (RAL 6005)	10109424	449,00
Anthrazit-grau (DB703)	10109425	449,00

Firstverzierung Typ IV

Farbe	Art.-Nr.	Preis/ €
Pressblank	10109416	549,00
Moosgrün (RAL 6005)	10109426	549,00
Anthrazit-grau (DB703)	10109427	549,00





Unser Aluminium-Carport-System verfügt über die typischen KGT-Stärken: sichere, rundum ins Profil eingelassene Verglasung mit ISO-Hohlkammerplatten aus hochbruchfestem Polycarbonat. Die Stärke der Hohlkammerplatten beträgt 8 mm. Außen bewahrt ein spezieller „longlife“ UV-Schutz die Verglasung vor Vergilben und vorzeitiger Alterung. Das Profilsystem aus hochwertigem Aluminium mit durchgehenden Rinnen gibt der Konstruktion höchste Stabilität. Dazu tragen durchweg solide Verbindungselemente und rostfreie Edelstahlschrauben bei.

So leicht kann solide sein.


Trotz ihrer enormen Stabilität wirkt die Gesamtkonstruktion unheimlich leicht und filigran. Dadurch harmonisiert sie mit praktisch jeder Umgebung und bietet dem Pkw sicheren Unterstand. Eiskratzen ist out, und auch Schnee und Hagel müssen außen vor bleiben.



Nähere Infos zu den Carportsystemen und unseren Neuheiten aus Aluminium finden Sie im neuen Fachprospekt.



# ÜBERSICHT



1 Alle Schrauben aus rostfreiem Edelstahl.

2 Sichere und ausgereifte Verglasungstechnik, ohne Klammern oder Kunststoffleisten.

3 Großzügige Einfahrtsbreite von mindestens 2,85 Metern\*. Flexible Durchfahrts Höhe von mindestens 2 Metern\*. Optimale Gesamtlänge von mindestens 5,31 Metern\*.

\*Andere Abmessungen auf Anfrage und gegen Aufpreis lieferbar.

4 Sicheres Befestigungssystem für die Verankerung am Boden.

5 Großformatige, durchgehende Rinnenprofile inklusive Fallrohr.

6 Mindestens 125 kg/m<sup>2</sup> Dachlast durch stabile Grundkonstruktion und sichere Steck-Schraub-Verbindungstechnik.

7 Hochbruchfeste ISO-Hohlkammerplatten aus Polycarbonat in 8 mm Stärke, inklusive „longlife“ UV-Schutz.

Zum Lieferumfang gehören Einspannhülsen zum Einbetonieren. Ist bereits ein fester Untergrund vorhanden, erwerben Sie einfach das passende Aufschraub-Set. Zusatzschutz bieten passende Seitenelemente aus unserem Zubehörprogramm. Die hier gezeigten Standardabmessungen passen Ihnen nicht? Auf Wunsch fertigen wir nach Maß.

## Ihre Vorteile auf einen Blick

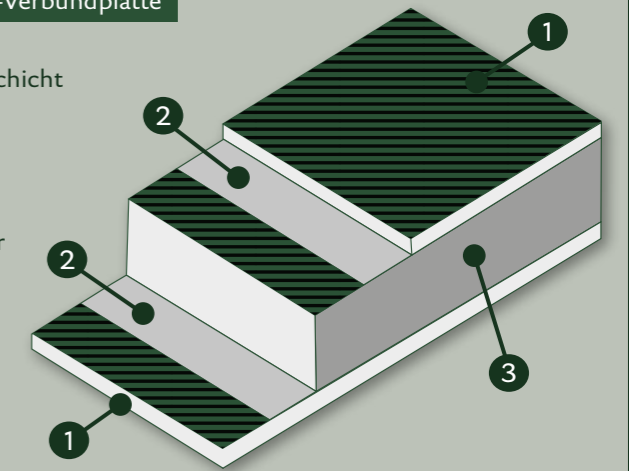
- ✓ Wartungsfrei: kein Streichen oder Imprägnieren.
- ✓ Sehr langlebige Konstruktion aus Aluminium.
- ✓ Stabile und zugleich filigrane Konstruktion.
- ✓ Hoher Lichteinfall durch breites Verglasungsraster.
- ✓ Leichte Eigenmontage.

# MAXIMALE STABILITÄT DANK AVP

Die KGT-Produkte zeichnen sich durch ihre besonders hohe Stabilität und Langlebigkeit aus. Diese wird erzielt durch die Verwendung hochwertiger Aluminium-Verbundplatten (kurz AVP). Aufgrund der hohen Biegefestigkeit sowie der ausgezeichneten Formstabilität bei dem geringen Gewicht eignet sich dieses Material hervorragend für z.B. die Füllungen unseres Carports Elbe (s. S. 54). Die Alu-Verbundplatten bestehen aus einem nicht toxischen Polyethylen-Kern, der zwischen zwei Aluminium-Deckbleche gebettet ist. In der nebenstehenden Grafik sehen Sie den Querschnitt einer Platte und die genaue Zusammensetzung. Ihre Farbe erhalten die Platten durch ein hochqualitatives Lacksystem mit Primer. Neben der guten Stabilität weisen die Alu-Verbund-

### Querschnitt Aluminium-Verbundplatte

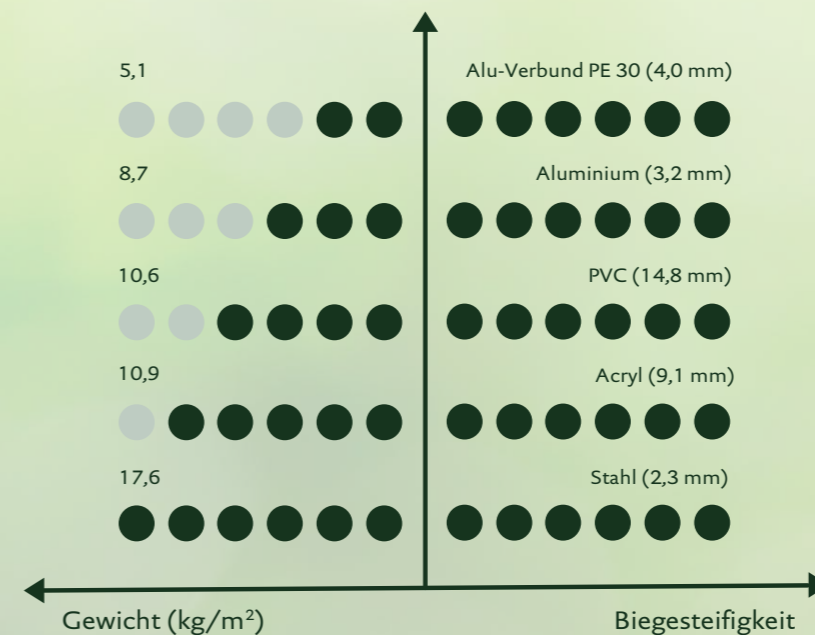
- 1 Aluminiumdeckschicht
- 2 Klebeschicht
- 3 Polyethylen oder brandhemmender Kern



platten außerdem eine hohe UV-Beständigkeit auf und halten Temperaturen von minus 50°C bis plus 80°C aus. Somit sind sie überall einsetzbar und äußerst witterungsbeständig. Daher verwenden wir das Material nicht nur bei Carportsystemen, sondern auch für unsere Geräteräume, Aluminium-Hochbeete und Gartenboxen.



Seitenelemente Carport aus AVP



## Der Vergleich

In der nebenstehenden Grafik sehen Sie den Vergleich von anderen Materialien mit der Alu-Verbundplatte (ganz oben). Hier lässt sich erkennen, dass die Aluminium-Verbundplatten bei geringerem Gewicht trotzdem eine gleich hohe Biegefestigkeit wie die anderen Materialien aufweisen. PVC müsste z.B. um die gleiche Stabilität wie eine 4 mm starke AVP zu erreichen eine deutlich größere Materialdicke (14,8 mm) besitzen und würde damit auch wieder schwerer werden.




## CARPORT ELBE & SEITENELEMENTE

BEWÄHRTE QUALITÄT IN NEUEM GLANZ.



Erhöhte  
Schneelast  
von  
125 kg/m<sup>2</sup>



Optionales Aufschraub-Set bestehend aus 6 Stahlkonsolen



Praktische Erweiterung: Geräteraum Elbe (S. 56)

- Erhöhte **Schneelast von 125 kg/m<sup>2</sup>**
- Neue Trendfarben! (Farbausführungen und Bestell-details finden Sie auf der nachfolgenden Seite)
- Gesamte Konstruktion aus **pulverbeschichtetem Aluminium**
- Verglasungsraster: 1,06 m
- Verglasung ISO-Hohlkammerplatten, 8 mm stark, aus transparentem, hochbruchfestem Polycarbonat
- „**longlife**“ UV-geschützt
- Gesamtlänge ca. 5,31 m
- Gesamtbreite ca. 3,12 m (Außenkante Regenrinne)
- Einfahrtsbreite ca. 2,85 m
- Gesamthöhe ca. 2,55 m
- Durchfahrtshöhe ca. 2,00 m
- **Beidseitig große Regenrinnen** inkl. Fallrohr
- 6 Aluminium-Stützen (60 x 60 mm) **inklusive Einspannhülsen** zum Einbetonieren

Farbausführungen Carport und Seitenelemente:

Anthrazit-Grau (DB703)

Silber (ähnlich RAL 9006)

## CARPORT ELBE & SEITENELEMENTE

MAXIMALE STABILITÄT DANK ALU-VERBUNDPLATTEN.



Witterungs-  
beständige  
Alu-Verbund-  
platten

### Seitenelemente

- Die großen Elemente werden zwischen die Stützen gesetzt, die kleinen Elemente werden zwischen Stütze und Geräteraum/Wand gesetzt
- Rahmenkonstruktion aus **pulverbeschichtetem Aluminium**, Füllung aus hoch-stabilen **Aluminium-Verbundplatten (AVP)** in 4 mm Stärke (nähere Informationen auf S. 53)

Bausatz CARPORT TYP ELBE 3,12 m x 5,31 m x 2,55 m

Farbe	Art.-Nr.	Preis/ €
Silber	15099001	2099,00
Anthrazit-Grau	15099003	2099,00

Bausatz SEITENELEMENT AVP Groß 2,05 m x 1,75 m

Farbe	Art.-Nr.	Preis/ €
Silber	15000011	399,00
Anthrazit-Grau	15000012	399,00

Bausatz SEITENELEMENT AVP Klein 0,48 m x 1,75 m

Farbe	Art.-Nr.	Preis/ €
Silber	15000013	229,00
Anthrazit-Grau	15000014	229,00


Carport Aufschraub Set

Farbe	Art.-Nr.	Preis/ €
Verzinkt	15000000	199,00

### CARPORT ELBE OHNE SEITENELEMENTE



### SEITENELEMENTE AVP GROSS



Optionale Seitenelemente



# GERÄTERAUM ELBE

DIE PASSGENAUE ERGÄNZUNG FÜR DAS CARPORT ELBE.



Passgenaue Erweiterung zum Carport Elbe

Keine übermäßige Hitzeentwicklung

## GERÄTERAUM ELBE



Geräteraum in Anthrazit-Grau

- Schneelast 125kg/m<sup>2</sup>
- Konstruktion aus pulverbeschichteten Aluminium-Profilen
- Seitenwände aus hoch-stabilen Aluminium-Verbundplatten in 4 mm Stärke (nähere Informationen auf S. 53)
- Komfortable Traufhöhe von 2,00 m
- Inkl. abschließbarer Tür (ca. 1,90 x 0,88 m) mit hochwertigen Beschlägen
- Dachverglasung für hohen Lichteinfall aus Polycarbonat (ISO-HKP 8 mm Stärke - transparent -)
- Garantiert rostfrei über die gesamte Verwendungsdauer
- **Beidseitige Dachrinne inklusive Fallrohr**
- Keine erhöhte Wärmeentwicklung durch die HKP im Dachbereich

Farbausführungen:

Anthrazit-Grau (DB703)

Silber (ähnlich RAL 9006)

### BESONDERHEIT:

Der Geräteraum kann entweder als Stand-Alone-Lösung oder als passgenaue Erweiterung zu unserem Carport verwendet werden.

Für den neuen Geräteraum Elbe sind optional sowohl ein praktischer **Alu-Fundamentrahmen**, als auch hochwertige Rückwandfenster, wahlweise mit oder ohne Plexiglas, erhältlich.

#### Bausatz GERÄTERAUM ELBE

Farbe	Art.-Nr.	Preis/ €
Silber	15069001	2599,00
Anthrazit-Grau	15069003	2599,00

#### Bausatz ALU-FUNDAMENTRAHMEN

Farbe	Art.-Nr.	Preis/ €
Pressblank	15064000	279,00

#### Bausatz RÜCKWANDFENSTER ohne Verglasung

Farbe	Art.-Nr.	Preis/ €
Silber	15205001	149,00
Anthrazit-Grau	15205002	149,00

#### Bausatz RÜCKWANDFENSTER mit Verglasung

Farbe	Art.-Nr.	Preis/ €
Silber	15205003	199,00
Anthrazit-Grau	15205004	199,00

#### Verbindungs-Set Carport/Geräteraum

Art.-Nr.	Preis/ €
15000015	99,00



Geräteraum in Silber



Geräteraum mit Carport und Seitenelementen



# GERÄTERAUM LINEA II AVP

Keine  
übermäßige  
Hitze-  
entwicklung



# GERÄTERAUM LINEA II AVP

Mit  
praktischen  
Aufstell-  
fenstern



- Aluminium-Profilsystem in **Anthrazit-Grau (DB 703)**
- Seitenwände aus hoch-stabilen **Aluminium-Verbundplatten in 4 mm Stärke**
- Verglasung im Dach aus **Polycarbonat (8 mm Stärke)**
- Inkl. einer breiten, **geteilten Drehtür (0,90 m x 1,81 m)** mit hochwertigem Türgriff und sicherem PZ-Schloss
- Inkl. **zwei vordere Aufstellfenster** mit Handaufstellern
- Inkl. **einem Rückwandfenster** mit Handaufsteller
- **Keine erhöhte Wärmeentwicklung** durch die HKP im Dachbereich

Farbausführungen:

Anthrazit-Grau (DB703)

Bausatz Geräteraum LINEA II AVP

Farbe	Art.-Nr.	Preis/ €
Anthrazit-Grau	16200005	2599,00

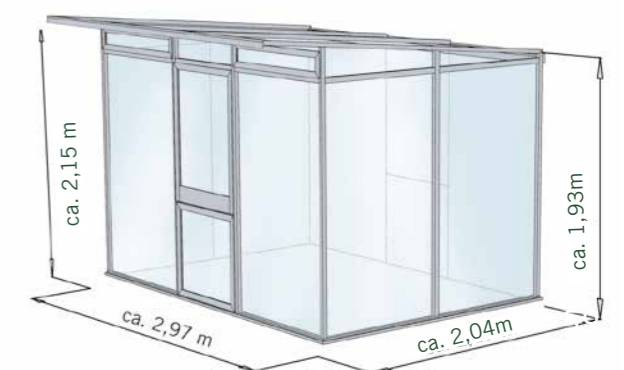
Fundamentrahmen LINEA II

Farbe	Art.-Nr.	Preis/ €
Silber	16204000	279,00

## Ihre Vorteile auf einen Blick

- ✓ Extravagantes, innovatives Design mit komfortabler Seitenwandhöhe
- ✓ Hoher Lichteinfall durch transparente Verglasung im Dachbereich
- ✓ Innovative Steck-Schraub-Verbindungstechnik
- ✓ Keine übermäßige Hitzeentwicklung
- ✓ 125 kg/m<sup>2</sup> Schneelast


LINEA II AVP





## GARTENBOX

IDEALER STAURaum IN DREI GRÖSSEN.



Die praktischen Gartenboxen in drei verschiedenen Größen bieten optimalen Schutz für Ihr Gartenzubehör.

- Komplette Konstruktion aus **verrottungs- und rostfreiem Aluminium**
- Regenschutz für Ihr Gartenzubehör
- Top-Qualität „**MADE IN GERMANY**“
- Aluminium-Gestell aus **pulverbeschichtetem Aluminium**
- Füllung aus **hoch-stabilen Aluminium-Verbundplatten (AVP)** in 4 mm Stärke (nähere Informationen auf S. 53)
- Sehr **einfache Montage** durch innovatives Steck- / Schraubensystem
- Hochwertiges **Zylinderschloss** für den geschützten Zugang
- Gegen Aufpreis ist eine fachmännische Montage mit Lieferung ab Werk möglich

Farbausführungen:

Anthrazit-Grau (DB703)

Silber (ähnlich RAL 9006)



Ein echtes Raumwunder: die Gartenbox L

## GARTENBOX

IDEALER STAURaum IN DREI GRÖSSEN.

Verstauen Sie Auflagen oder Sitzkissen Ihrer Gartenstühle, das Spielzeug Ihrer Kinder oder verschiedenste Gartenwerkzeuge im Handumdrehen. Für jeden Einsatz gibt es die passende Größe.

Bausatz GARTENBOX MODELL M | 1,30 m x 0,59 m x 0,80 m (BxTxH)  
Innenmaße: 1,28 x 0,57 x 0,78 m (BxTxH) | Volumen: ca. 600 l

Farbe	Art.-Nr.	Preis/ €
Silber	16000023	549,00
Anthrazit-Grau	16000024	549,00

Bausatz GARTENBOX MODELL L | 1,52 m x 0,76 m x 0,80 m (BxTxH)  
Innenmaße: 1,50 x 0,74 x 0,78 m (BxTxH) | Volumen: ca. 900 l

Farbe	Art.-Nr.	Preis/ €
Silber	16000025	599,00
Anthrazit-Grau	16000026	599,00

Bausatz GARTENBOX MODELL XL | 1,77 m x 0,76 m x 0,80 m (BxTxH)  
Innenmaße: 1,75 x 0,74 x 0,78 m (BxTxH) | Volumen: ca. 1050 l

Farbe	Art.-Nr.	Preis/ €
Silber	16000027	649,00
Anthrazit-Grau	16000028	649,00

Zu jeder Gartenbox zubuchbar:

Service	Art.-Nr.	Preis/ €
Montage und Lieferung ab Werk	00000017	199,00



Gartenbox L in Silber

*Ihre Vorteile auf einen Blick*

- ✓ Garantiert dauerhaft rostfrei
- ✓ Einfache Montage
- ✓ Idealer Stauraum in drei Größen

MODELL M



MODELL L



MODELL XL






Harmonisches Design in drei Größen



## DIE KGT-MONTAGEPARTNER



### Ihre Vorteile

-  Zeitsparend & Schnell
-  Fachgerechte Montage
-  Kostengünstig mit Festpreis

### Selbst aufbauen oder aufbauen lassen? Sie haben die Wahl.

Unsere Qualitätsprodukte sind so konzipiert, dass sie ohne Probleme vom Endanwender selbst montiert werden können. Sollten Sie jedoch keine Zeit zur Montage finden, montieren Ihnen unsere Montagepartner gern schnell und kostengünstig Ihr KGT-Produkt- natürlich zum Festpreis ohne versteckte Nebenkosten.

### Jetzt Montagepartner finden

Eine aktuelle Übersicht unserer Montagepartner finden Sie auf unserer Internetseite unter:

<http://www.kgt-gmbh.de/service/montagepartner/>

Oder scannen Sie mit Ihrem Smartphone einfach den nebenstehenden QR-Code.

Bei Fragen hilft Ihnen natürlich auch gerne unser KGT-Kundenservice weiter unter:

 Kundenservice : 0 49 56 - 40 75-0



HINWEIS: Wir vermitteln lediglich den Kontakt zum Montageunternehmen. Für alle weiteren Belange ist das jeweilige Montageunternehmen Ihr Ansprechpartner.

FRAGEN ZUM MONTAGESERVICE?  
Tel. +49 49 56 - 40 75-0



## KUNDENIMPRESSIONEN

Hier finden Sie einige Impressionen unserer Kunden. Wir möchten uns an dieser Stelle für Ihr Vertrauen und Ihre Treue bedanken. Über die zahlreichen Fotos von Ihren KGT-Gewächshäusern freuen wir uns sehr. Und für alle, die sich noch ein Gewächshaus anschaffen möchten: Vielleicht finden Sie hier einige Inspirationen für Ihren Garten.



Hochbeet Woody (S. 40)



Gewächshaus Orchidee (S. 20)



Gewächshaus Linea (S. 22-23)



Frühbeet 210 (S. 34)

„Ob Gärten groß oder klein sind, spielt keine Rolle. Vielmehr geht es darum, dass Gärten eine Geschichte erzählen und entdeckt werden können.“

- KGT

IMPRESSUM  
KGT PRODUKTKATALOG 2021

HERAUSGEBER:

KGT Kreative Gartentechnik GmbH  
Rudolf-Diesel-Straße 1  
26670 Uplengen-Jüggerde

Tel.: 0 49 56 - 40 75-0  
Fax: 0 49 56 - 40 75-75

Mail: [info@kgt-gmbh.de](mailto:info@kgt-gmbh.de)  
[www.kgt-gmbh.de](http://www.kgt-gmbh.de)





FÜR WEITERE INFORMATIONEN BESUCHEN SIE  
UNS GERNE IM INTERNET: [WWW.KGT-GMBH.DE](http://WWW.KGT-GMBH.DE)



Hochwertige KGT-Produkte finden Sie bei Ihrem KGT-Fachhändler.

**FRAGEN ZU DEN PRODUKTEN?**  
Tel. +49 49 56 - 40 75-0

Die Produktabbildungen können Sonderausstattungen enthalten. Alle Preise (UVP) inkl. 19 % MwSt. Irrtümer und Änderungen vorbehalten. Gültig bis zum 31.12.2021