

DATENBLATT

Aluminium Pergola Beschattungssystem mit Lamellendach Wandmontiert

Typ

Aluminium-Beschattungssystem mit verstellbaren Lamellendach, Wandmontiert

Dacheindeckung

Hochwertiges, verstellbares Aluminium-Lamellensystem



Eigenschaften

Robuste Konstruktion aus pulverbeschichtetem Aluminium und verstellbaren Lamellendach, innovativem Entwässerungs-System, witterungsbeständig und äußerst langlebig, zwei Dachsegmente welche individuell geöffnet, gekippt oder geschlossen werden können.

Artikelnummer	Größe	Farbe Rahmen	Bedienung
81020	400 x 300 x 245 cm	Dunkelgrau	Manuell

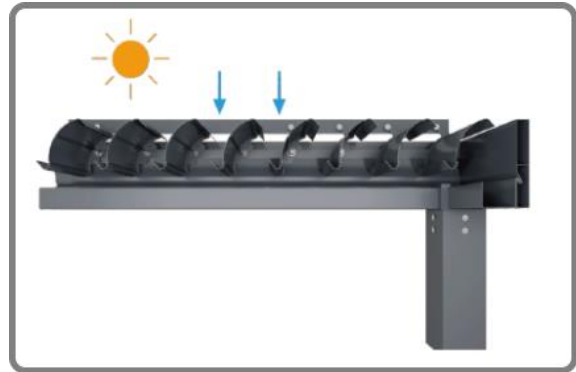
Technische Eigenschaften

Länge x Breite x Höhe	Größe 1: 396 x 299 x 245 cm
Durchgangshöhe	220 cm
Durchgangsbreite	370 / 285 cm
Gewicht	Größe 1: 128 kg
Installation	Wandmontage
Material	Aluminium
Farbe	Dunkelgrau
Oberfläche	Pulverbeschichtung
Anzahl Pfosten	2 (10x10 cm)
Anzahl Dachträger	4
Dachform	Lamellendach
Grundfläche	Größe 1: 11,84 m ²
Seitenwand	Optional
Regenrinne	Ja (bereits integriert)
Bedienung	Handkurbel

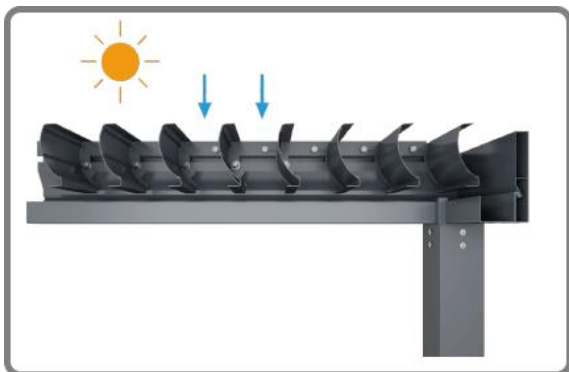
Mehr Details: Innovatives Entwässerungs-System



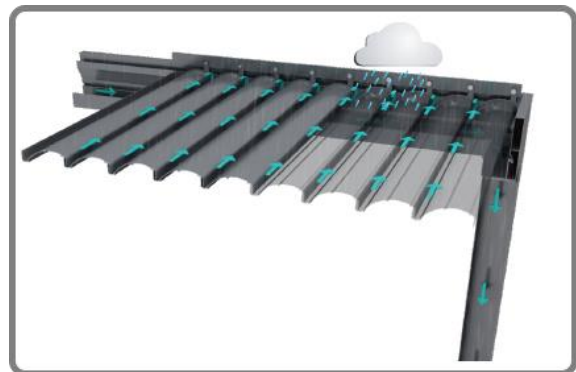
Die Lamellen sind so konstruiert, dass diese beim Verschließen ineinandergreifen, um die Witterung abzuhalten. Die tiefen Rinnen in jeder Lamelle leiten das Wasser in die eingebaute umlaufende Regenrinne ab.



Da heiße Luft aufsteigt, können die Lüftungsschlitze teilweise geöffnet bleiben. Kippen Sie die Lamellen so, dass die Sonne blockiert wird, aber die warme Luft durch die Öffnung an den Lamellen entweichen kann, wodurch der überdachte Raum kühl bleibt.



Wenn die Lamellen im gewünschten Winkel geöffnet sind, ist immer noch ein Schutz gegen leichten Regen gegeben, während gleichzeitig eine Belüftung und Beschattung gegeben ist.



Bei Regen lassen sich die Lamellen vollständig schließen und bieten so einen vollständigen Schutz. Das Wasser wird durch die integrierte Regenrinne abgeleitet.

Optionales Zubehör:

Seitenmarkise

Typ

Seitenmarkise für Aluminium Lamellen Pergola



Eigenschaften

Robuste Rahmenkonstruktion aus pulverbeschichtetem Aluminium, inkl. seitlichen Führungsschienen, Markise aus hochwertigem und lichtdurchlässigem PVC Gewebe, auf allen vier Seiten der Pergola montierbar, individuelle Höhenverstellung.

Modellvarianten

Artikelnummer	Größe	Farbe Rahmen	Farbe Gewebe	Bedienung
81021	300 cm	Dunkelgrau	Dunkelgrau	Manuell
81022	300 cm	Weiß	Hellgrau	Manuell
81023	400 cm	Dunkelgrau	Dunkelgrau	Manuell
81024	400 cm	Weiß	Hellgrau	Manuell
81025	300 cm	Dunkelgrau	Dunkelgrau	Elektrisch
81026	300 cm	Weiß	Hellgrau	Elektrisch
81027	400 cm	Dunkelgrau	Dunkelgrau	Elektrisch
81028	400 cm	Weiß	Hellgrau	Elektrisch

Technische Eigenschaften

Länge x Breite x Höhe	Größe 300 cm: 270 x 10 x 218 cm Größe 400 cm: 370 x 10 x 218 cm
Gewicht	Größe 300 cm: 21 kg Größe 400 cm: 25 kg
Material Gewebe	PVC
Material Rahmen	Aluminium
Farbe Gewebe	Dunkelgrau oder Hellgrau
Farbe Rahmen	Dunkelgrau oder Weiß
Oberfläche	Pulverbeschichtung
Bedienung	Manuell oder Elektrisch (je nach Modell)

Optionales Zubehör:

Lamellenwand

Typ

Kippbare Lamellenwand für Aluminium
Lamellen Pergola



Eigenschaften

Robuste Rahmenkonstruktion inkl. kippbaren Lamellen aus pulverbeschichtetem Aluminium, zwei Segmente (oben/unten) welche individuell händisch gekippt werden können, der Winkel der Lamellen ist frei einstellbar (von 90° offen bis 180° geschlossen).

Die 3 m Seite der Pergola kann mit drei Lamellenwänden der Größe 90 cm vollständig verschlossen werden.

Die 4 m Seite der Pergola kann mit drei Lamellenwänden der Größe 123 cm vollständig verschlossen werden.

Modellvarianten

Artikelnummer	Größe	Farbe Rahmen	Bedienung
81029	90 cm	Dunkelgrau	Manuell
81030	90 cm	Weiß	Manuell
81031	123 cm	Dunkelgrau	Manuell
81032	123 cm	Weiß	Manuell

Technische Eigenschaften

Länge x Breite x Höhe	Größe 90 cm: 90 x 6 x 218 cm Größe 123 cm: 123 x 6 x 218 cm
Gewicht	Größe 90 cm: 17,5 kg Größe 123 cm: 22,5 kg
Material	Aluminium
Farbe	Dunkelgrau oder Weiß
Oberfläche	Pulverbeschichtung
Bedienung	Manuell