




FARBTON/OBERFLÄCHE

Perlgrau¹⁾
elegant-variiierende Natursteinoptik



Perlgrau geflammt¹⁾
modern-geflamnte Optik



¹⁾WESERWABEN® Wetcast Produkte sind handgefertigt. Verarbeitet werden Naturmaterialien, die stets natürlichen Schwankungen unterliegen. Aufgrund dieser Schwankungen und verschiedener Herstellungsverfahren und -zeitpunkten kann es zu Abweichungen innerhalb der Farbtöne kommen. Diese sind gewollt und stellen keinen Mangel dar.

ZUBEHÖR



Spezial-Fugenmörtel
Papierventilsack
(25,0 kg)




WESER
Uniflex Kleber
Papierventilsack
(25,0 kg)



Der WESER Spezial-Fugenmörtel ist in der Farbe Weißgrau und von SAKRET in Grau (SAKRET Gala Fuge Multi MGF) erhältlich.

MARGO TERRASSENPLATTE (WETCAST)

**Terrassenplatte/
Anschlussplatte**




Bezeichnung	Ca.-Maße (außen) in cm L x B x H	Ca.-Gewicht kg/Stück	Ca.-Stück/ m ²
Einzelplatte	49,5 x 49,5 x 3,2	18,4	4

MARGO BECKENRANDSTEINE FLACH PERLGRAU (WETCAST)


Element
gerade




Element
Innenwinkel R 15



Element
Ecke 90°



Element, Innenrundung
R 100 – 400



Element
römische Treppe



Bezeichnung	Ca.-Maße (außen) in cm L x B x H	Ca.-Gewicht kg/Stück	Ca.-Stück/ lfm.
Element, gerade	49,5 x 31,0 x 3,2	11,8	2
Element, Innenwinkel R 15	49,5/49,5 x 31,0 x 3,2	18,0	-
Element, Ecke 90°	49,5/49,5 x 31,0 x 3,2	16,0	-
Element, Innenrundung R 100	50,0 x 31,0 x 3,2	10,8	2
Element, Innenrundung R 120	50,0 x 31,0 x 3,2	11,2	2
Element, Innenrundung R 150	48,0 x 31,0 x 3,2	11,2	2
Element, Innenrundung R 160	49,0 x 31,0 x 3,2	11,0	2
Element, Innenrundung R 175	50,0 x 31,0 x 3,2	11,2	2
Element, Innenrundung R 200	50,0 x 31,0 x 3,2	11,2	2
Element, Innenrundung R 208	50,0 x 31,0 x 3,2	10,1	2
Element, Innenrundung R 250	50,0 x 31,0 x 3,2	11,2	2
Element, Innenrundung R 300	50,0 x 31,0 x 3,2	10,8	2
Element, Innenrundung R 350	50,0 x 31,0 x 3,2	10,8	2
Element, Innenrundung R 400	50,0 x 31,0 x 3,2	11,2	2
Element, römische Treppe rechts	35,0 x 35,0 x 3,2	9,0	-
Element, römische Treppe links	35,0 x 35,0 x 3,2	9,0	-

MARGO BECKENRANDSTEINE FLACH PERLGRAU GEFLAMMT (WETCAST)


Element
gerade



Element
Ecke 90°



Element, Innenrundung
R 160 – 400



Bezeichnung	Ca.-Maße (außen) in cm L x B x H	Ca.-Gewicht kg/Stück	Ca.-Stück/ lfm.
Element, gerade	49,5 x 31,0 x 3,2	11,8	2
Element, Ecke 90°	49,5/49,5 x 31,0 x 3,2	16,0	-
Element, Innenrundung R 160	49,0 x 31,0 x 3,2	11,0	2
Element, Innenrundung R 208	50,0 x 31,0 x 3,2	10,1	2
Element, Innenrundung R 300	50,0 x 31,0 x 3,2	10,8	2
Element, Innenrundung R 350	50,0 x 31,0 x 3,2	10,8	2
Element, Innenrundung R 400	50,0 x 31,0 x 3,2	11,2	2



INFOS

Wir empfehlen zur Verlegung unseren Spezial-Fugenmörtel.

Verlegeempfehlung ab Seite 118 oder auf unserer Webseite www.weserwaben.de.