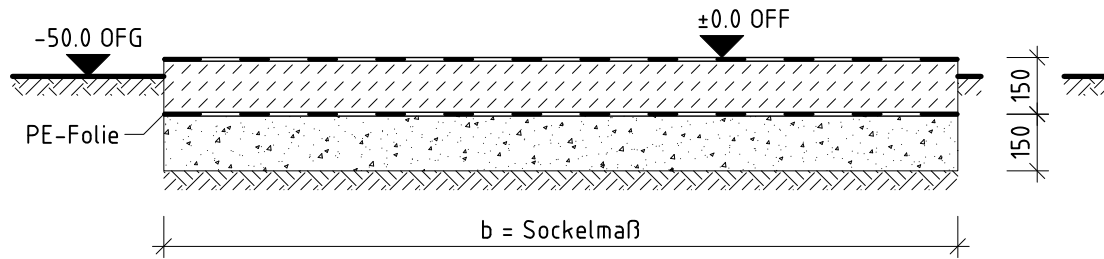


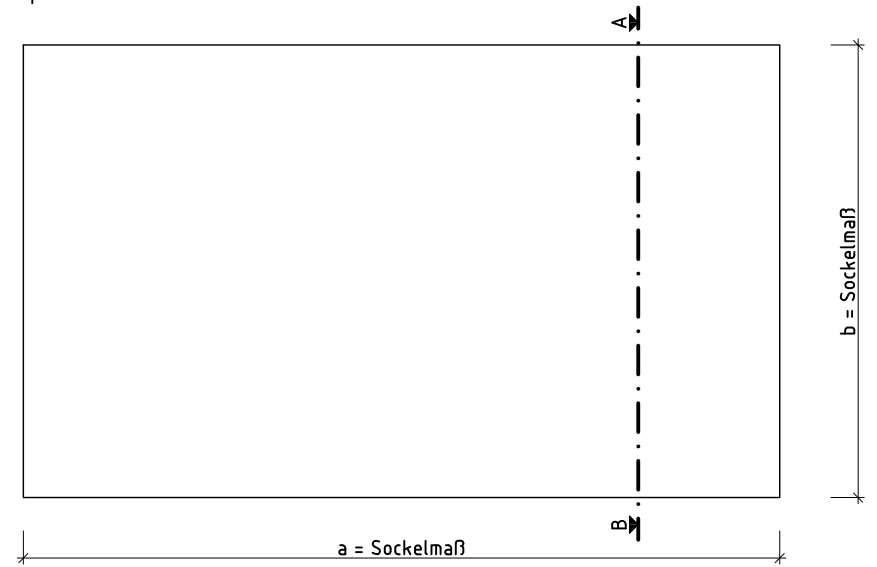
Schnitt A-B
M 1:20



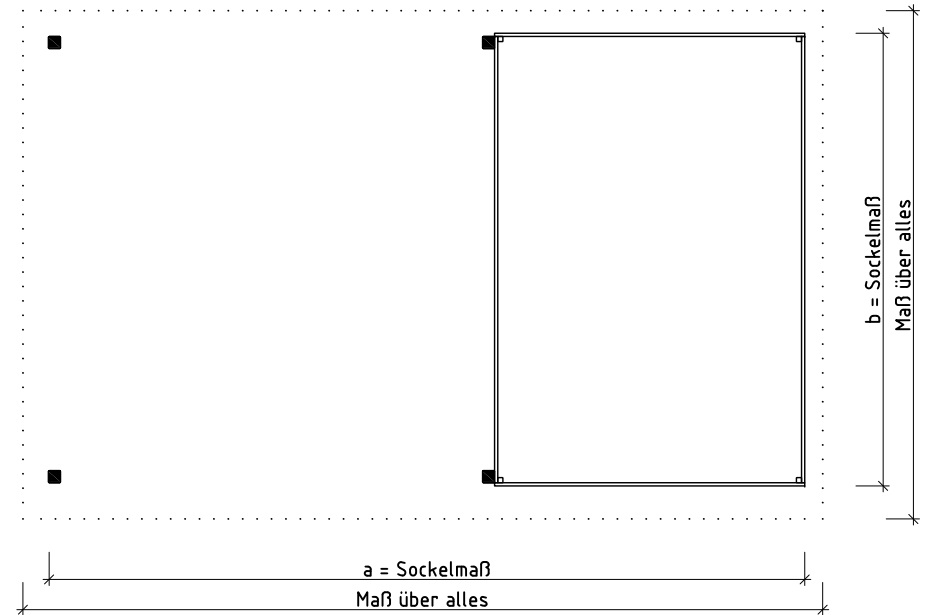
Legende:

- Sperrschicht Bitumenpappe
 - unbewehrter Beton C 20/25
 - Sperrschicht PE-Folie
 - Grobkies
 - tragfähiger Baugrund
- Größe der Fundamentplatte entspricht dem Sockelmaß des Hauses

Fundamentplan
M 1:50



Grundriss
M 1:50



Nur zur Lizenzfertigung für die Firma weka!

Technische Änderungen vorbehalten! ©Copyright weka-Holzbau GmbH Neubrandenburg

Alle Angaben in mm

Erstellt von:	Henschel	Geändert:		Darstellung:	Maßstab:	
Datum:	28.03.2017	Datum:		Fundamentplan	1:50	
Geändert:		Geändert:		Blockbohlenhaus mit Anbau	Blatt-Nr.: 1/1	
Datum:		Datum:				