

Technische Daten Trondheim 44-F

Wandaußenmaß: 500 x 500 cm

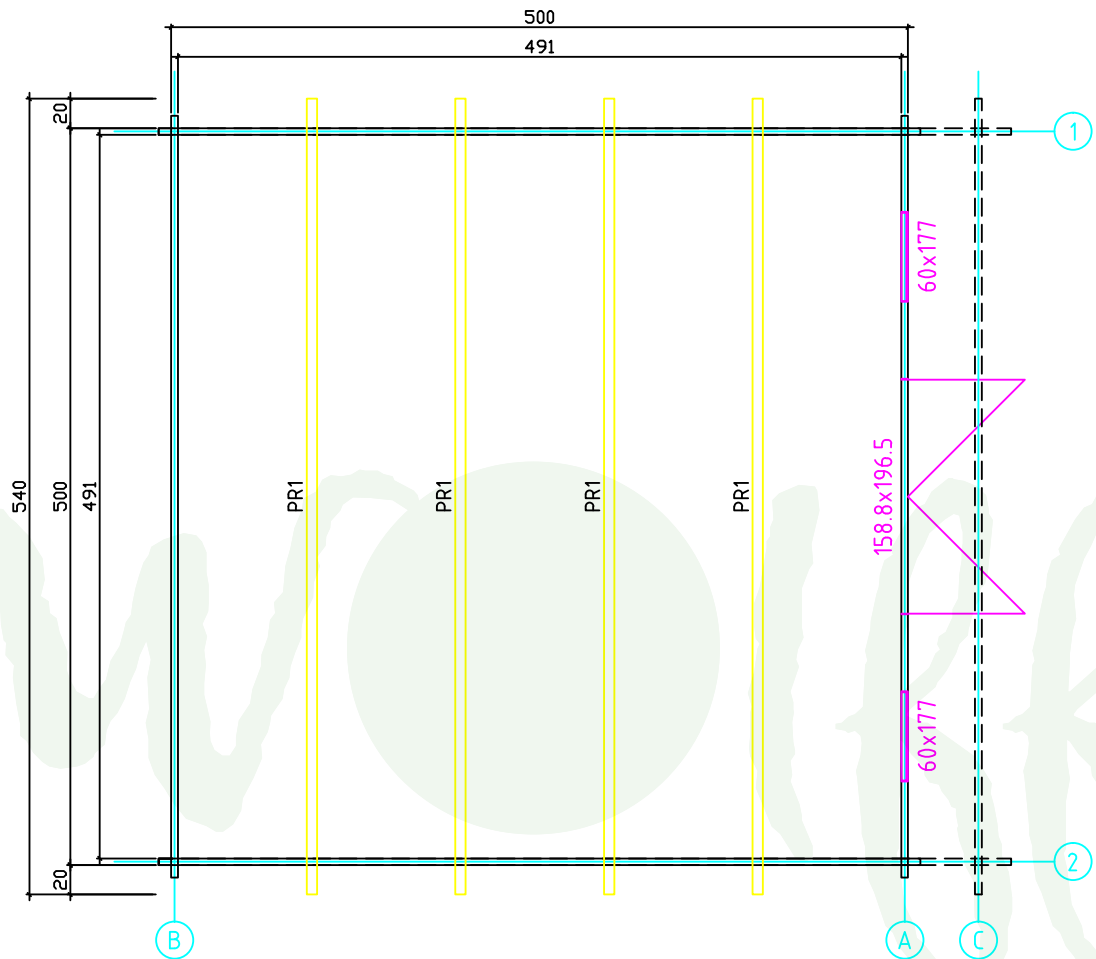
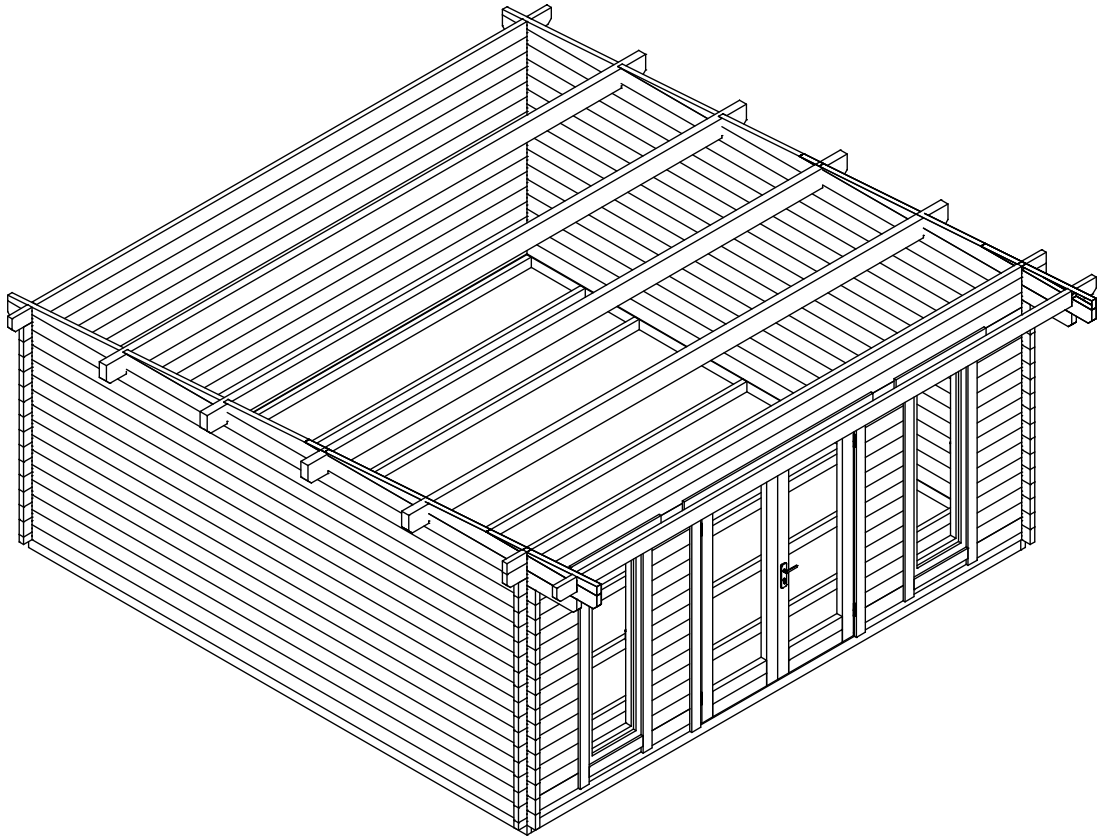
Bohlenstärke: 44 mm



Kontrolliert durch:

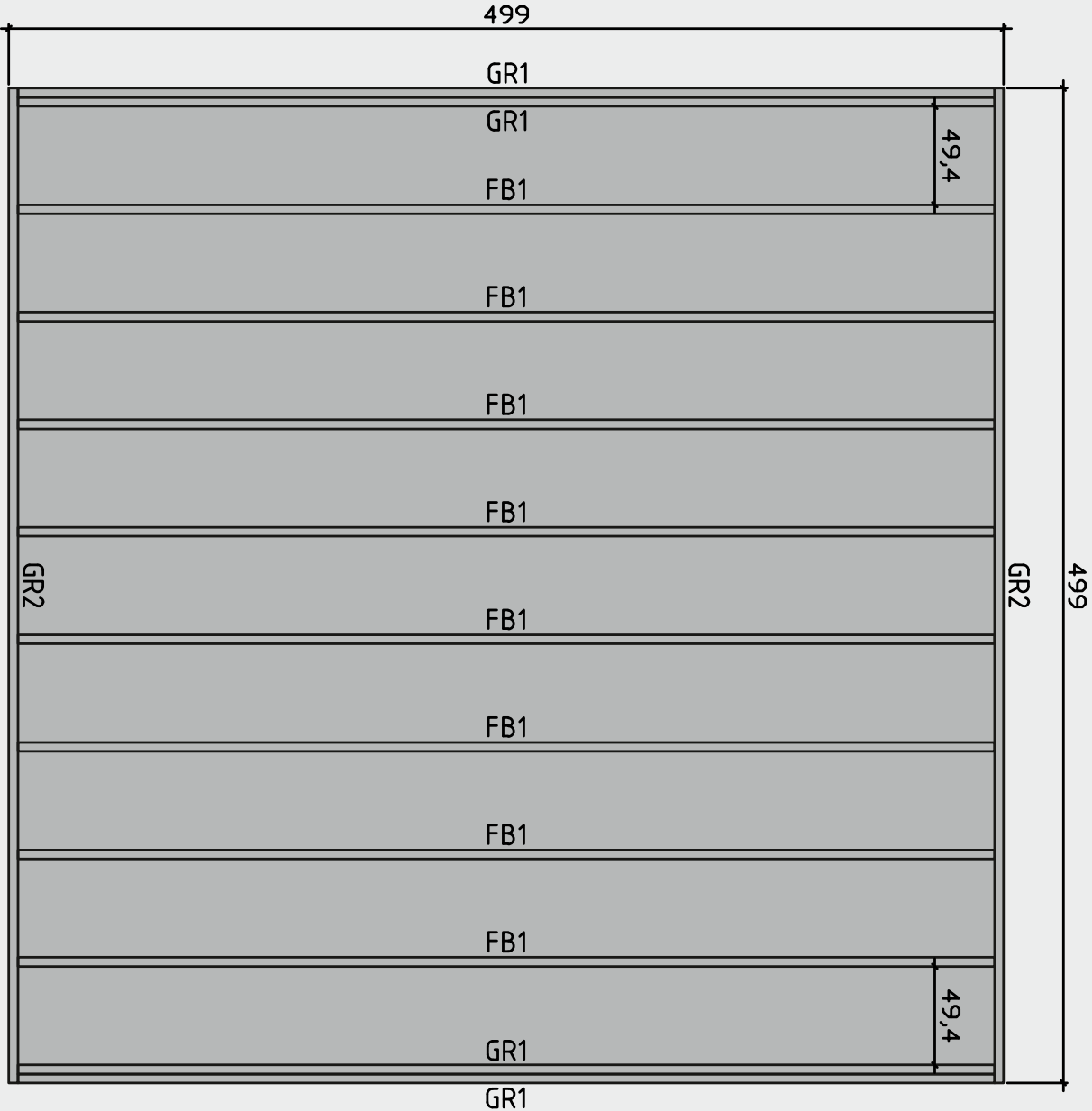
Achtung: Alle angegebenen Maße sind ca.-Maße!

3D-Darstellung und Grundriss Trondheim 44-F



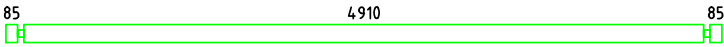
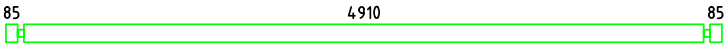
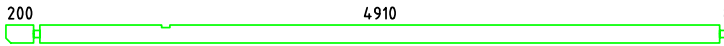
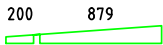
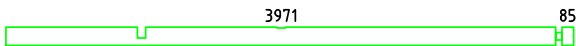






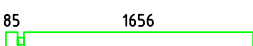




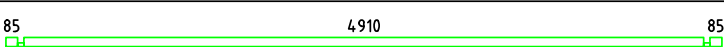




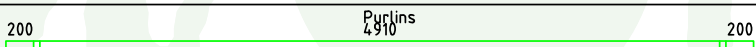
Lagerholzplan und Fundamentplan Trondheim 44-F

Wir empfehlen als Fundament für Ihr Gartenhaus eine vollflächig festgegründete, gepflasterte oder betonierte Fläche.
Wahlweise ist auch ein Punkt- oder Streifenfundament möglich.



Teileliste 1

Trondheim 44-F

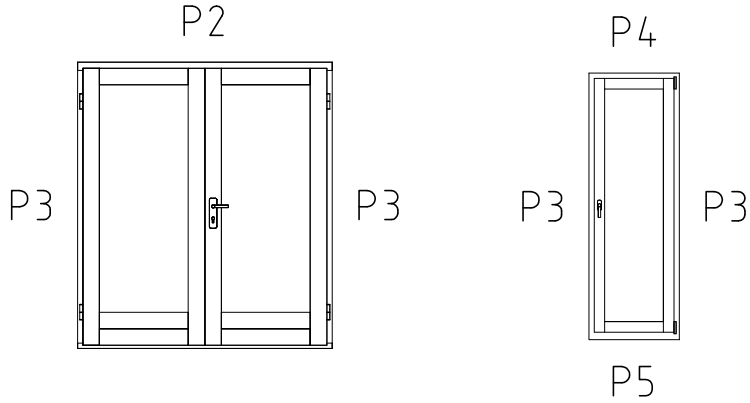
Pos		Quantity	Profil (mm)	Lenght (mm)
001		2	45x130	5170
002		41	45x130	5170
003		2	45x130	5285
004		2	45x128	1124
005		2	45x130	4101
006		2	45x70	979
007		2	45x130	979
008		2	45x130	2498
009		2	45x130	2928
010		2	45x79	1109
011		2	45x65	1786
012		2	45x130	1786
013		28	45x130	653
014		28	45x130	523
015		1	45x130	5400
016		1	45x94	5400
017		1	45x65	5170
018		2	45x130	5400
GR2		2	45x90	4990
GR1		4	45x90	4900
FB1		8	45x90	4900
PR1		4	70x170	5400
	WINDOW 600x1770	2		
	DOOR 1588x1965	1		

Teileliste 2

Trondheim 44-F

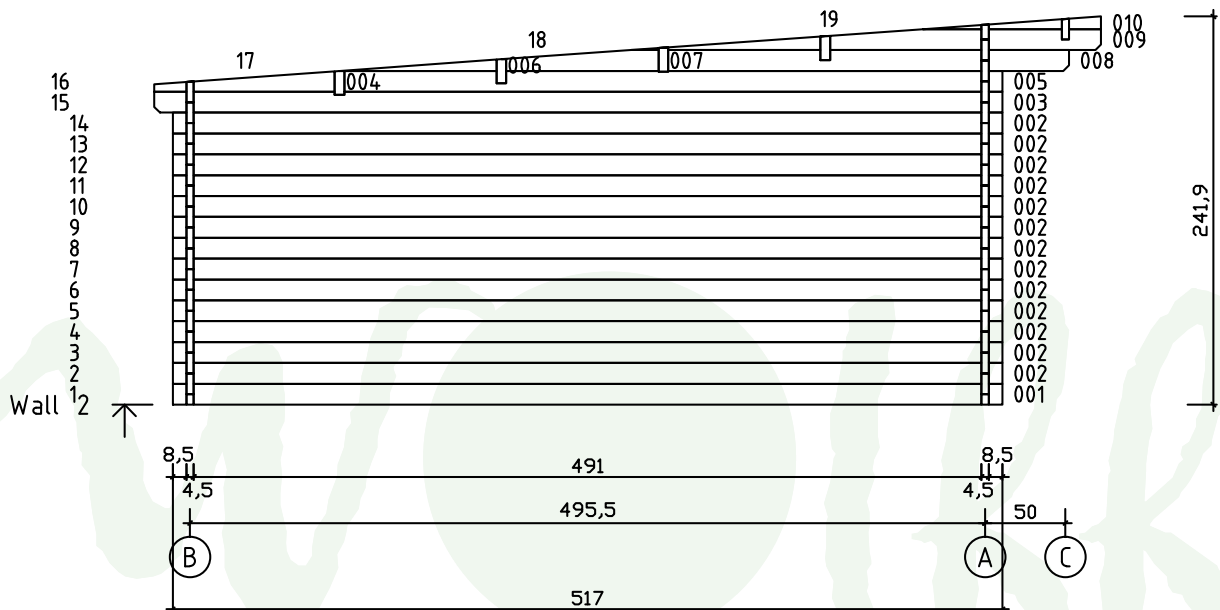
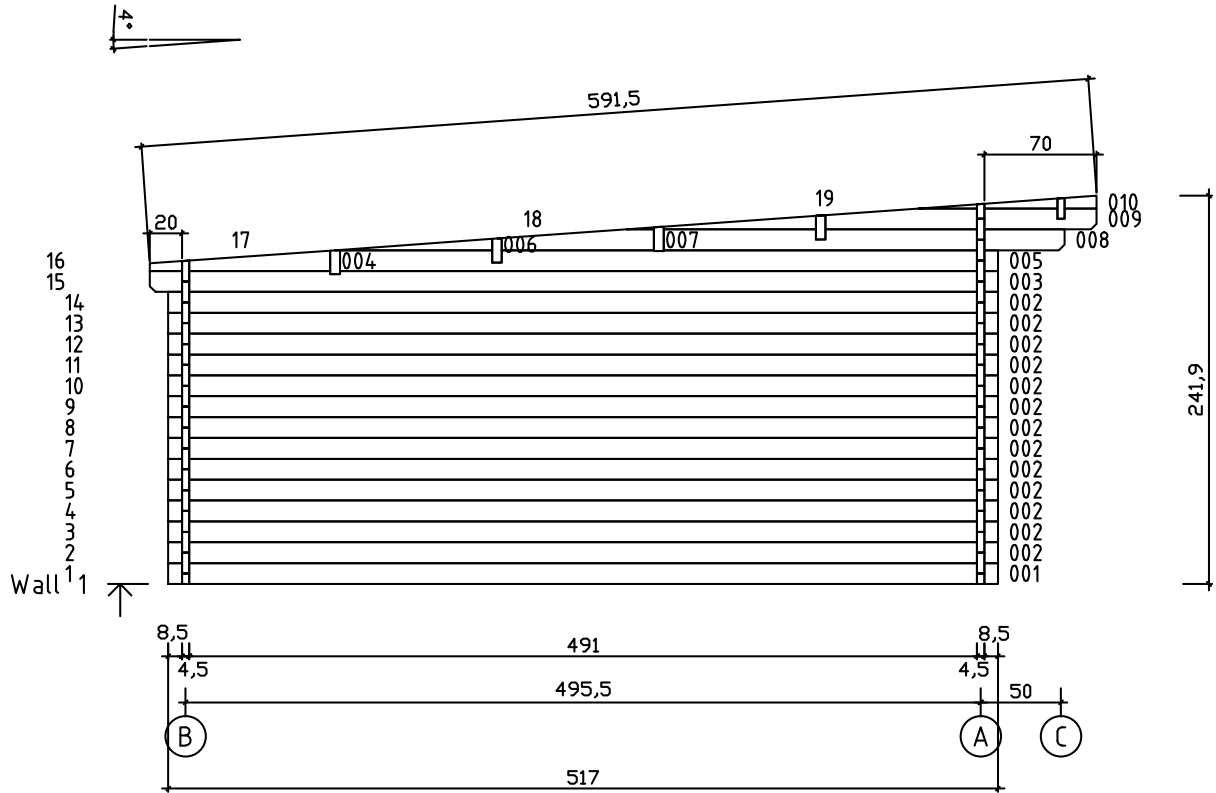
Pos		Quantity	Profil (mm)	Lenght (mm)
1	Screws/Schrauben/Vis 5x100 mm- For fixing first row of wall logs /Fixierung des ersten Bohlenkranzes/Pour fixer les lames de plancher	6		
2	Nails/Nägel/Clous 2.5x50 - For fixing floorboards/ Befestigung Fussbodenbretter/Pour fixer les lames de plancher	550		
3	Nails/Nägel/Clous 2.5x50 - For fixing roofboards/ Befestigung Dachbretter/Pour fixer les voliges	425		
4	Nails/Nägel/Clous 2.5x50 - For fixing floor edge trims/ Befestigung Fussleisten/Pour fixer les plinthes du plancher	40		
5	Nails/Nägel/Clous 2.5x50 - For fixing roofing felt fillet/ Befestigung giebelabschlussbrett/Pour fixer la latte de finition de la couverture	40		
6	Screws/Schrauben/Vis 2,5x50 mm- For fixing roof side boards and roof edge reinforcement Befestigung Traufenbretter und Traufenteisten Pour fixer les planches de rive et le tasseau de refront	175		
7	Screws/Schrauben/Vis 2,5x50 mm- For fixing fascia boards and diamonds/ Befestigung Giebelblende und Raute Pour fixer les planches de rive et le diamant			
8	Screws/Schrauben/Vis 2,5x50 mm- For fixing fwindow and door trims/ Befestigung Fenster und türen/ Pour fixer les croissilons des fenetres et des portes			

Teileliste 3 Trondheim 44-F


POS	ST.	B	H	L	Teileliste
FB1	Vt. spetsi				FUNDMENTHOLZER
F1	24,1m ²	28		4905	FUSSBODENBRETTER
PR	4	70	170	5400	DACHBALKEN
RB1	31,9m ²	20		5915	DACHBRETTER
R1	2	20	140	5440	Traufenbretter
R2	2	45	65	5400	Traufenbretter
R3	4	20	140	3050	Giebelabschlussleiste
R4	4	20	90	3050	Giebelabschlussleiste
DR1 WN1	1 2	1588 600	1965 1770		
P1	21m	20	40		Fußbodenleiste
P2	1+1	20	90	1890	Türleiste DR1
P3	6+6	20	90	1945	Türleiste DR1, Fensterleiste WN1
P4	2+2	20	90	900	Fensterleiste WN1
P5	2+2	20	90	540 570	Fensterleiste WN1



Wandplan 1 und 2 Trondheim 44-F



Wandplan A und B Trondheim 44-F



Wandplan C Trondheim 44-F

Vorgelagerte Vordachbohle vor Wand A

