

# Hochbeet Demeter



Montageanleitung

Vielen Dank, dass Sie sich für unser Hochbeet Demeter entschieden haben.

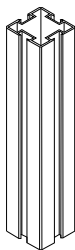
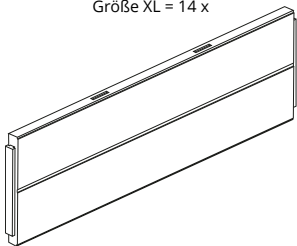
Das Hochbeet besteht der Umwelt zuliebe aus **100 Prozent recycelten Kunststoff**, ist **pflegeleicht, wetterfest** und passt dank seines **schlichten** und **zeitlosen Designs** in jeden Garten.

Nachfolgend finden Sie die Montagehinweise. Sie benötigen **kein zusätzliches Werkzeug** – die Montage erfolgt durch das Zusammenstecken der einzelnen Teile.

Bei **Rückfragen** stehen wir Ihnen gerne zur Verfügung:  
[service@khw-geschwenda.de](mailto:service@khw-geschwenda.de)

## Inhalt

**Segment**  
Größe M = 8 x  
Größe L = 7 x  
Größe XL = 14 x



**Pfosten**  
Größe M = 8 x  
Größe L = 6 x  
Größe XL = 12 x



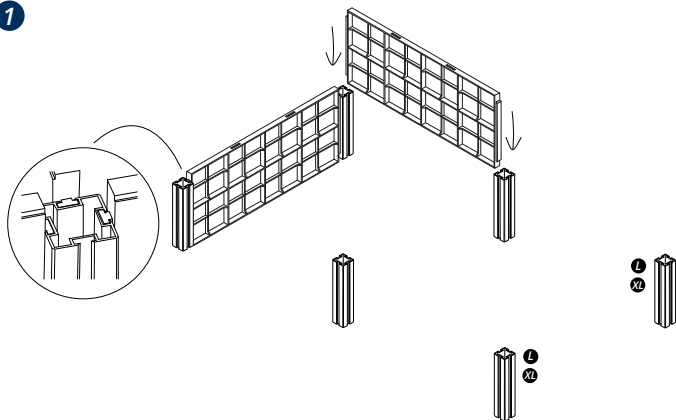
**Kappe**  
Größe M = 4 x  
Größe L = 6 x  
Größe XL = 6 x



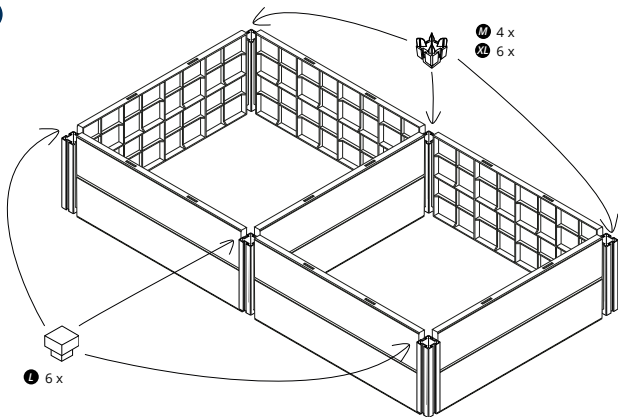
**Adapter**  
Größe M = 4 x  
Größe L = 6 x  
Größe XL = 6 x

# Aufbau

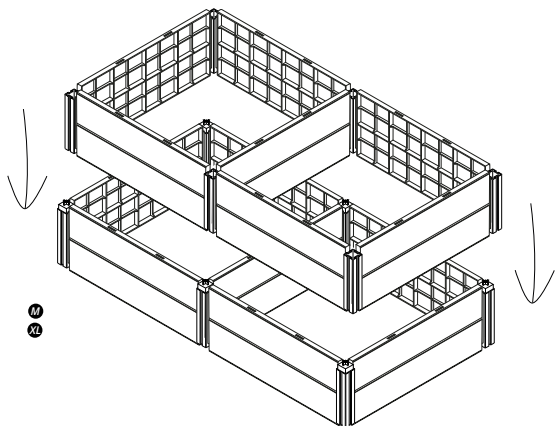
1



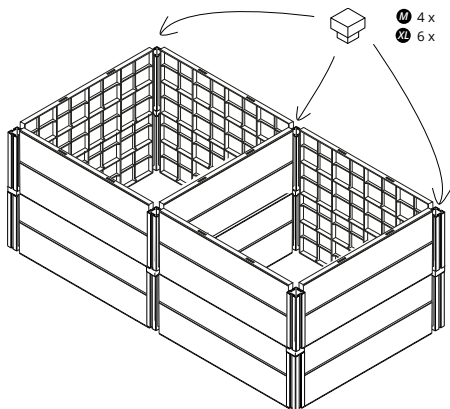
2



3



4

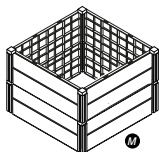




### Größe M

336 Liter

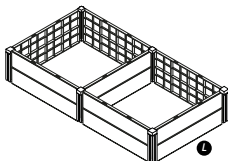
82 cm x 82 cm x 61 cm  
(L x B x H)



### Größe L

336 Liter

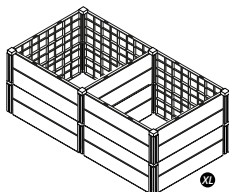
158 cm x 82 cm x 31 cm  
(L x B x H)



### Größe XL

672 Liter

158 cm x 82 cm x 61 cm  
(L x B x H)



## So legen Sie Ihr Hochbeet richtig an

- Befüllen Sie das Hochbeet mit **vier Schichten** zu etwa gleichen Teilen, damit die **Zersetzungsbakterien** optimal arbeiten.
- Als Basis dient eine dünne Drainageschicht aus **Kies**.
- Dann kommt **grober Grünschnitt** (z. Bsp. Zweige, Äste u.ä.), darüber eine Schicht aus **feineren Grünabfällen** (Rasenschnitt und Herbstlaub). Im Anschluss folgt eine Schicht aus **normaler Gartenerde**, abschließend die Pflanzschicht aus einer Mischung aus **Kompost und Blumenerde**.
- Setzen Sie auf einen **bunten Pflanzenmix** – so haben Sie automatisch weniger Schädlinge und besseres Pflanzenwachstum.
- Im **ersten Jahr** kann die Schicht um zehn bis 20 Zentimeter **nach unten sacken**. Füllen Sie die Differenz mit Pflanzenerde auf.
- **Erneuern** Sie die Füllung des Hochbeets nach **fünf bis sieben Jahren**.

Wir wünschen Ihnen viel Erfolg!