

Produktinformation

Saunahaus Angkor 1 Artikel-Nr. 179




Saunaofen

9 kW finnisch Ofen + Steuergerät


Easy Finnisch

Bank 1 Tiefe	57 cm
Seitenhöhe	232 cm
Innenmaß Höhe Gesamt	202 cm
Tür Öffnungsrichtung	rechts und links anschlagbar
Bank 2 Tiefe	57 cm
Innenmaß Tiefe Gesamt	264 cm
Anzahl Bänke	2 Stk.
Ofenschutz Tiefe	51 cm
Material	Nordische Fichte
Umbauter Raum	9,5 m ³
Ofenschutz Breite	60 cm
Bank Material	Espe
Innenmaß Breite Gesamt	179 cm
Ofenschutz Höhe	80 cm
Grundfläche	5,3 m ²
Bedarf Dachfolie	2 Rollen
Wandstärke	38 mm
Fußbodentyp	Massivholz
Innenmaß Höhe Sauna	202 cm
Innenmaß Breite Sauna	179 cm
Firsthöhe	232 cm
Tür Scheibenfarbe	klar
Dachfläche	5,3 m ²
Dachbreite	236 cm
Einstiegsart	Fronteinstieg
Saunadach Bauweise	vormontierte Elemente
Farbe	Naturbelassen
Außenmaß Breite	191 cm
Außenmaß Tiefe	276 cm
Türart	Ganzglastür
Ofensteuerung	extern Easy Finnisch
Innenmaß Tiefe Sauna	184 cm
Dachtiefe	276 cm
Typ Ofen	9 KW externe Steuerung



FUSSBODEN

- 01 Aus hochwertigem Massivholz
- 02 Immer inkl. kesseldruckimprägnierter Bodenbalken
- 03 Bauweise mit Nut- und Federbrettern



KLARGLAS GANZGLASTÜR

- 01 Türrahmen aus Massivholz
- 02 8 mm starkes Einscheibensicherheitsglas
- 03 Rechts und links anschlagbar
- 04 Türbeschläge justierbar
- 05 Bewährte Magnetverschlusstechnik



OFENSCHUTZGITTER CLASSIC

- 01 Aus hochwertiger nordischer Fichte
- 02 Besonders glatt gehobelt
- 03 Bietet optimalen Schutz



9 KW OFEN FINNISCH

- 01 Außenmantel aus Edelstahl
- 02 Feualuminierter Innenmantel
- 03 Rückwand und Elektroanschlusskasten aus feualuminierem Stahl
- 04 Inkl. 18 kg Diabassteine



KDI-UNTERLEGER

- 01 Aus nordischen Kiefernholzern
- 02 Kesseldruckimprägnierte Bodenbalken
- 03 Bieten einen langfristigen Schutz gegen aufsteigende Fäulnis
- 04 40 x 60 mm Bodenbalken



STEUERGERÄT EASY, FINNISCH

- 01 Heizbegrenzung 4 Stunden
- 02 Stufenlos zwischen 10 und 100° regelbar, Soll-/ Ist-Temperaturanzeige in °C
- 03 2-Sensortechnik
- 04 Anschluss für Kabinenbeleuchtung

38 MM

Außensaunen Classic

- Dach aus Massivholz inkl. Mineralwolldämmung
- Witterungsschutz




- 38 mm Steck-Schraubsystem (mit Chromaline-Eckverbindung an ausgewählten Modellen)
- Doppelte Nut- und Federverbindung
- Perfekter Nut- und Federsitz durch moderne Fräsebank
- Wasserabweisende Profilierung

- Inkl. Einflügel Tür mit Zylinderschloss und 3 Schlössen
- Lichtausschnitte aus Isolierglas
- Häuser mit Vornraum innen mit einer bronzierten Ganzglastürsaunatur

- Inkl. Massivholzboden
- Inkl. Ala-Türschwelle




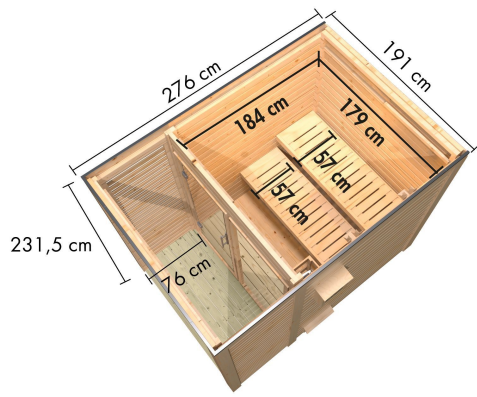
Die Abbildung dient lediglich der datentechnischen Information und bildet nicht den tatsächlichen Artikel ab.



38 MM STECK-SCHRAUBSYSTEM

- 01 Einfache Montage
- 02 Einzelne Profilhölzer zur Selbstmontage
- 03 Wasserabweisende Profilierung
- 04 Hohe Stabilität der Wände





38 MM WANDPROFIL

- 01 Aus nordischer Fichte gehobelt
- 02 Doppelte Nut- und Federverbindung
- 03 Perfekter Nut- und Federsitz durch modernsten Frästechnik-Einsatz
- 04 Wasserabweisende Profilierung

