

Mehr Produkte finden Sie
in unserem Katalog!

Art.-Nr. 860 010/860 020



DIMENSIONEN

| | | |
|--|--|---------------------|
|  | Bohlenstärke | 28 mm |
|  | Innenmaß | 229 x 235 cm |
|  | Sockelmaß | 235 x 241 cm |
|  | Gesamtmaß | 260 x 278 cm |
|  | Grundfläche | 5,7 m ² |
|  | Rauminhalt | 10,9 m ³ |
|  | Seitenwandhöhe v/h | 213/191 cm |
|  | Dachüberstand vorne/seitlich/hinten | 22/ 13/ 23 cm |
|  | Dachneigung | 6 ° |
|  | Dachfläche | 7,2 m ² |
|  | Dachbretter inkl. Dachpappe | 19 mm |
|  | Fußboden | 19 mm |

TÜREN & FENSTER

| | | |
|--|----------------------|--------------|
|  | Doppeltür (Echtglas) | 136 x 183 cm |
|--|----------------------|--------------|

VERPACKUNG

| | | |
|--|---------------|-------------------|
|  | Paketmaß | |
| | Paket 1 | 293 x 120 x 54 cm |
|  | Gesamtgewicht | 442 kg |

ZUBEHÖR

2 Rollen Dichtungsbahnen

Dachrinne

Kunststoff 401A
anthrazit
Alu bis 300 cm
mit 1 Fallrohr
Fenster Weiß, zum Öffnen,
65 x 35 cm
Fenster Weiß, feststehend,
92 x 30 cm

Pulti Softline 2424 Natur/Anthrazit

Farbig behandelt (2-fach außen)

28 mm | 235 x 241 cm | 5,7 m²

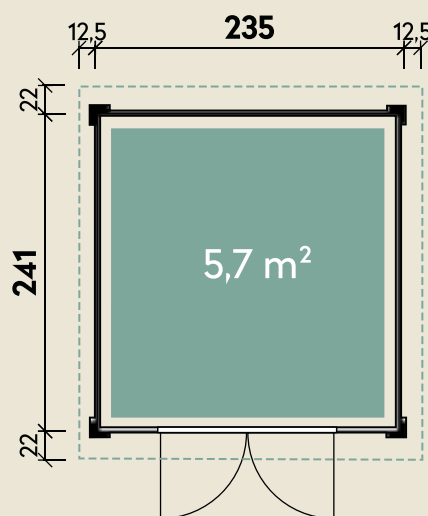


5 JAHRE
GARANTIE

Natur

Bohle bei Natur beidseitig verwendbar

Die UVP-Preise finden Sie in der Preisliste oder unter:
www.finnhaus.de/downloads.php



Anthrazit

Alle Preise sind empfohlene Verkaufspreise inklusive der gesetzlichen MwSt.
Weitere Informationen finden Sie unter: www.finnhaus.de oder im aktuellen Katalog.
Technische Änderungen, Druckfehler und Irrtümer vorbehalten.