

**Technische Daten: Art.-Nr.: 845060**

**Wandaußenmaß: 450 x 330 cm**

**Bohlenstärke: 44 mm**



Malaga 44-A Klassik

Kontrolliert durch:

Empty box for signature or name.

Achtung: Alle angegebenen Maße sind ca.-Maße!

# 845060

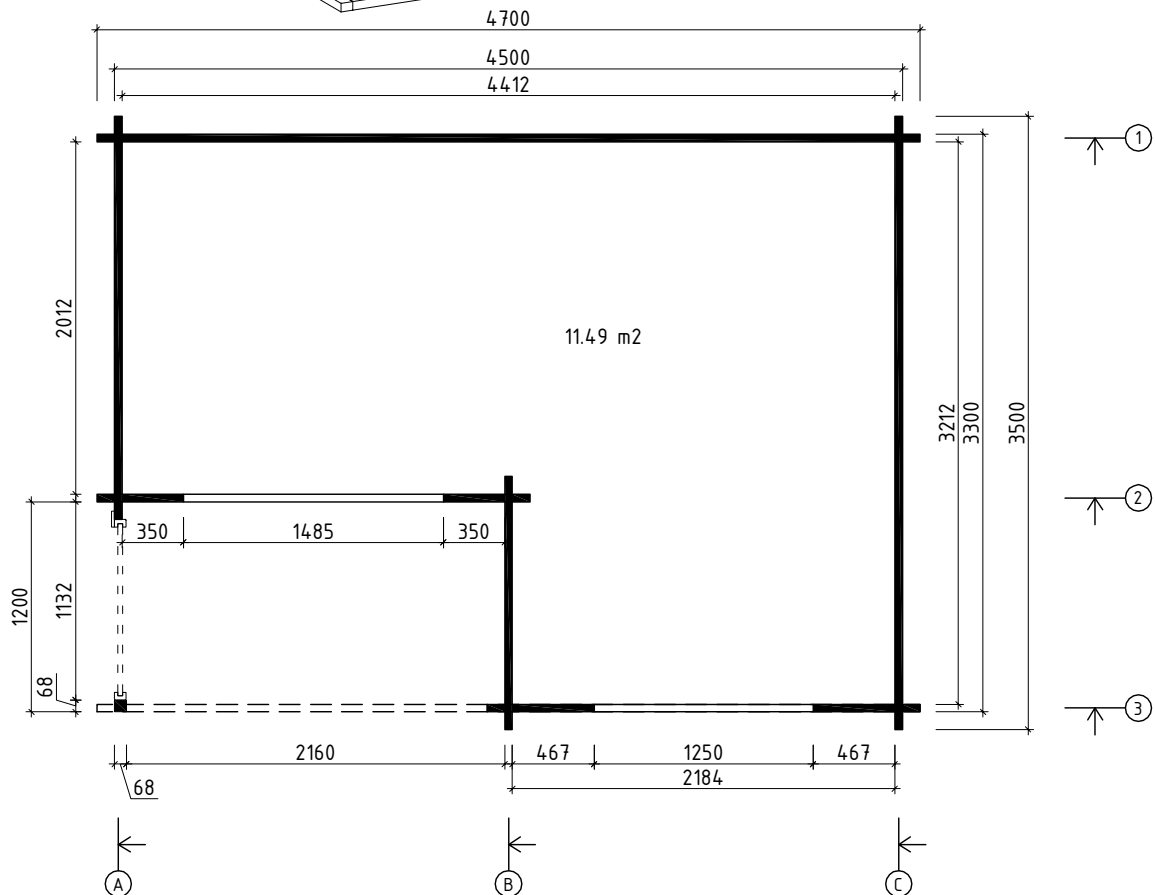
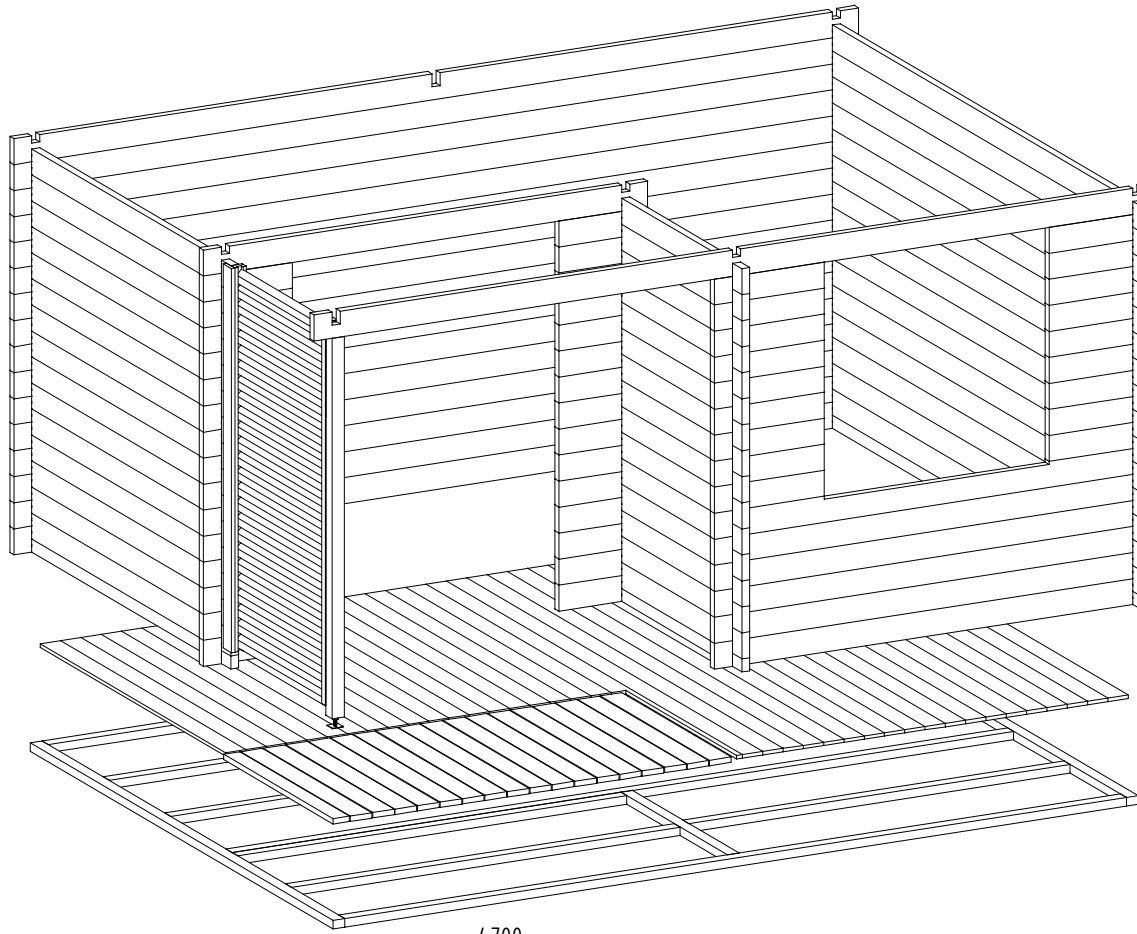


Malaga 44-A Klassik

Kontrolliert durch:

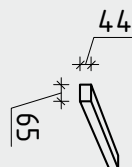
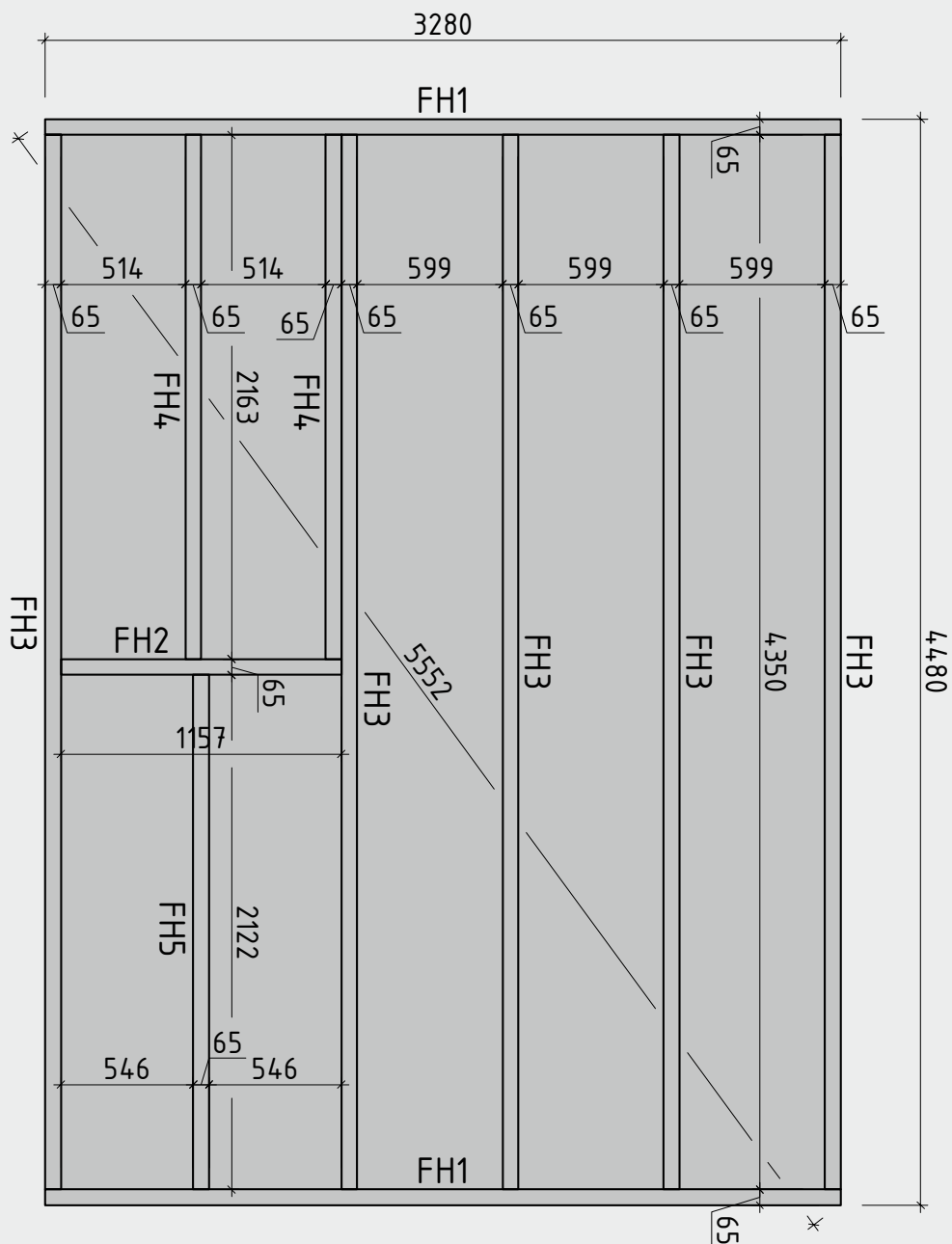
Achtung: Alle angegebenen Maße sind ca.-Maße!

# 3D-Darstellung und Grundriss Korpus für 845060



# Lagerholzplan und Fundamentplan Korpus für 845060

Wir empfehlen als Fundament für Ihr Gartenhaus eine vollflächig, festgegründete gepflasterte oder betonierte Fläche.  
Wahlweise ist auch ein Punkt- oder Streifenfundament möglich.













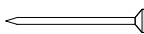



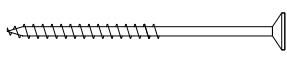

# Teileliste 1

## Korpus für 845060

Pos		Stck	Profil (mm)	Länge (mm)
001		1	44x135	4700
002		1	44x135	4700
003		15	44x135	4700
004		15	44x135	3500
005		1	44x68	3500
006		1	44x135	2472
007		5	44x135	2472
008		1	44x135	2472
009		15	44x135	2300
010		1	44x68	2300
011		15	44x135	1444
012		1	44x68	1444
013		9	44x135	611
014		9	44x135	611
015		30	44x135	493
FH3	FUNDAMENTHÖLZER (imprägniert) 	5	65x44	4350
FH1	FUNDAMENTHÖLZER (imprägniert) 	2	65x44	3280
FH4	FUNDAMENTHÖLZER (imprägniert) 	2	65x44	2163
FH5	FUNDAMENTHÖLZER (imprägniert) 	1	65x44	2122
FH2	FUNDAMENTHÖLZER (imprägniert) 	1	65x44	1157
	FUSSBODENBRETTER	20+1	113x18	3205
	FUSSBODENBRETTER	19	113x18	2005
	TERRASSENBRETTER (imprägniert)	18+1	120x28	1190
	FUSSBODENLEISTE	✓	18x40	16,0 lfm
SP1-1	STÜTZPFOSTEN 68x68	✓	68x68	2095

# Teileliste 2


## Korpus für 845060

Pos			Stck.	Profil (mm)	Länge (mm)
	GITTERWAND ELEMENT		1	105x1994	
SH	Schlaghölzer		3		
SS02	Schlossschrauben M8x70 Mutter U-Scheibe (für Gitterwand)		3	M8	
VP1	Verstellbare Pfostenstütze M10		1	M10	
KL1	Gewindestange M8		3	M8	2000
KL2	Gewindestange M8		✓ 1	M8	460
KL3	Gewindestange M8		✓ 2	M8	325
KL4	Gewindestange M8		✓ 1	M8	430
	Mutter M8 U-Scheibe Ø25		8	M8	
	Befestigungsmutter M8		3	M8	
NG1	NÄGEL 2.5x50 Dachbretter Fussbodenbretter		390		
NG2	NÄGEL 2.5x60 Terrassenbretter		108		
SR01	SCHRAUBEN 3.0x30 Fussbodenleisten		30		
SR03	SCHRAUBEN 3.5x45 Gitterwand		6		
SR11	SCHRAUBEN 5.0x100 Fundamenthölzer		28		
SR10	SCHRAUBEN 5.0x70 Gitterwand		4		
	✓ - bitte selber anpassen (falls nötig)!				

# Teileliste 3

## Korpus für 845060

### Montageanleitung für Gitterwand



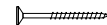
Schrauben 3.5\*45mm

6 Stck.



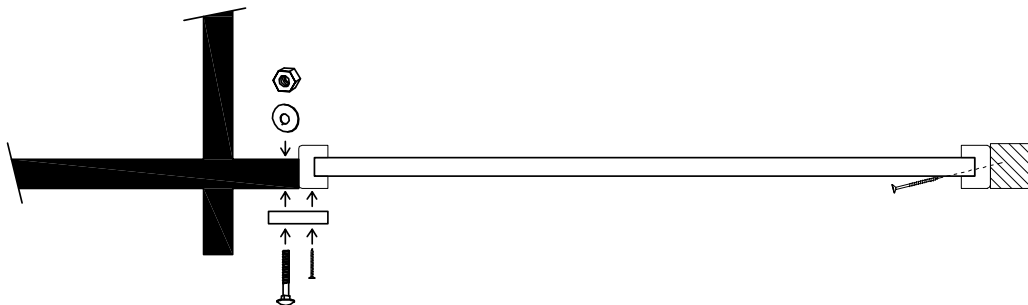
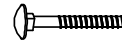
Schrauben 5x70mm

4 Stck.



Schlossschrauben M8x70  
Mutter U-Scheibe

3 Stck.




Spiegelverkehrt



# Wandplan 1 und 2

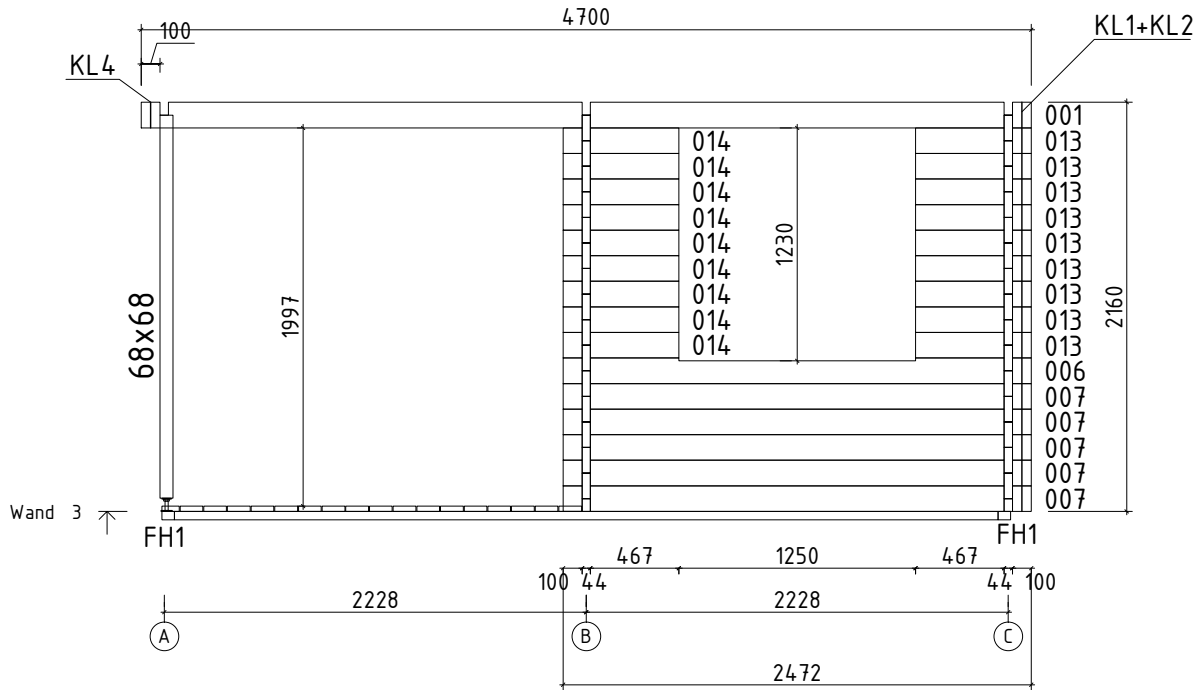
## Korpus für 845060






# Wandplan 3 Korpus für 845060

## Malaga 44-A Klassik



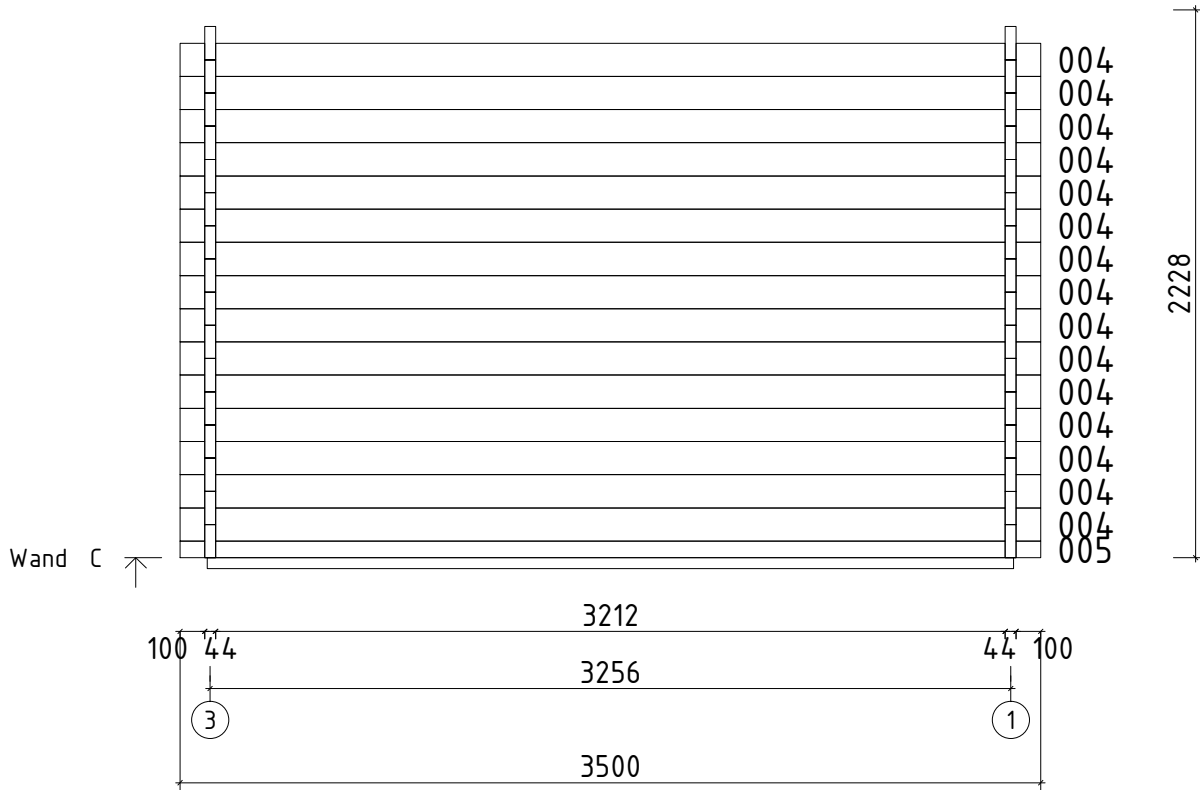
# Wandplan A und B

## Korpus für 845060



# Wandplan C

## Korpus für 845060



# Giebeldach für 845060

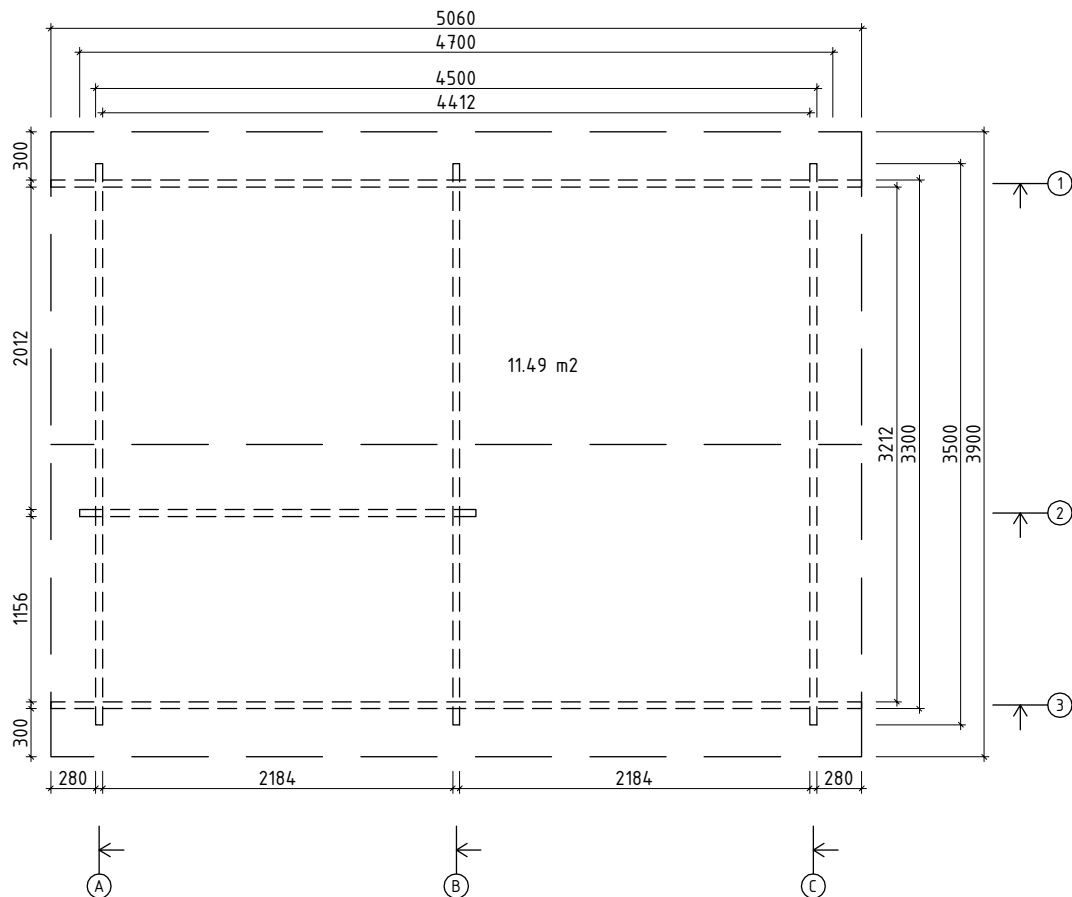
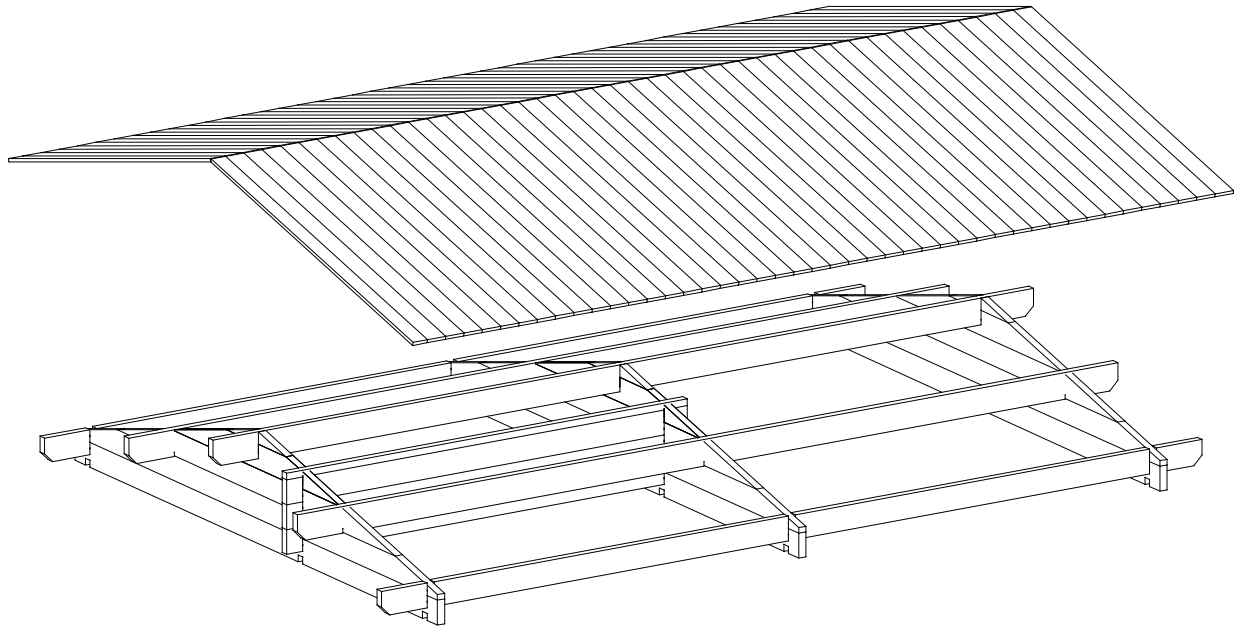


Malaga 44-A Klassik

Kontrolliert durch:

Achtung: Alle angegebenen Maße sind ca.-Maße!

# 3D-Darstellung und Grundriss Giebeldach für 845060

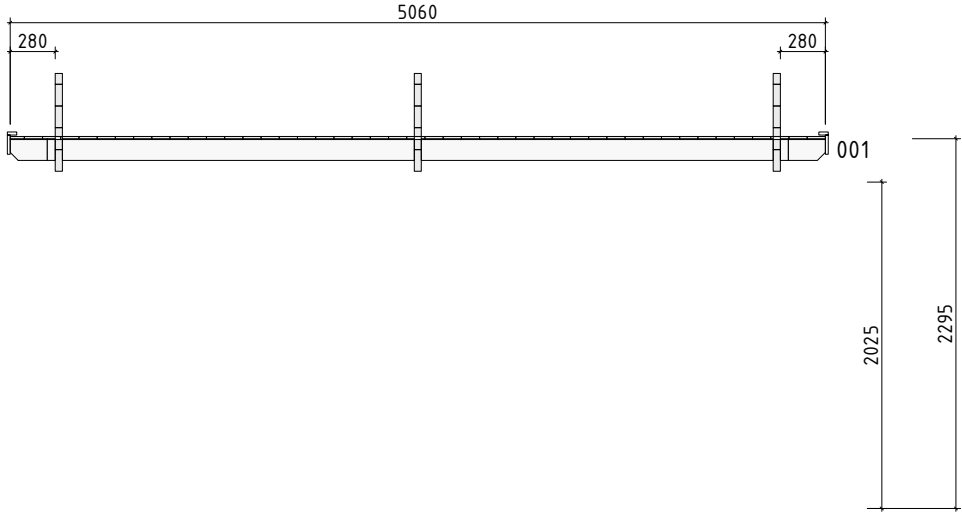
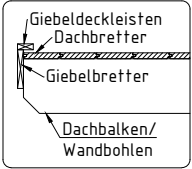


# Teileliste 1

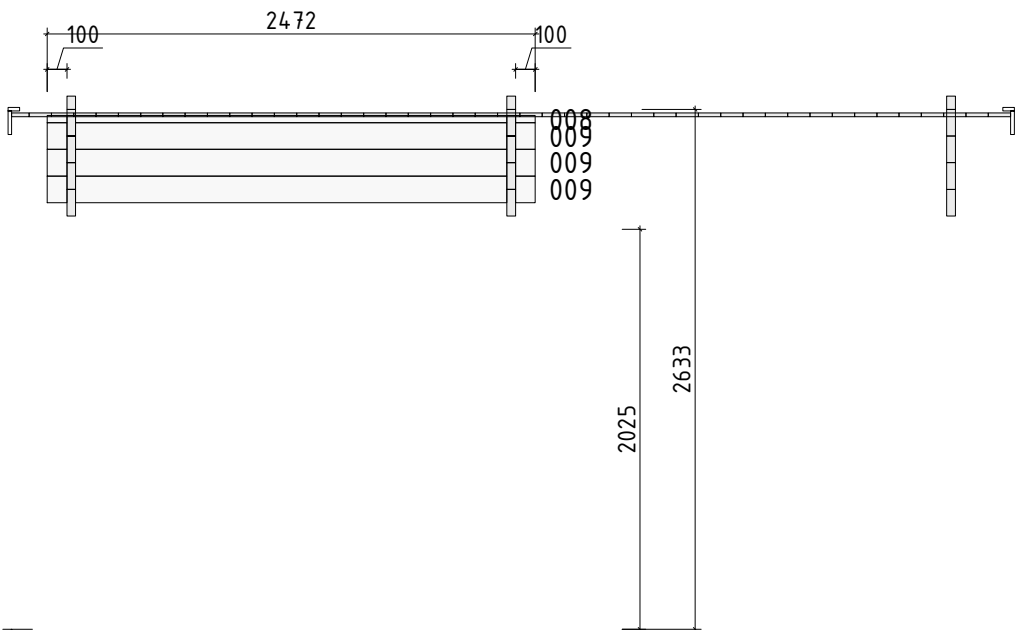
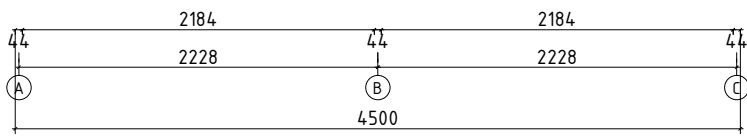
## Giebeldach für 845060

Pos		Stck	Profil (mm)	Länge (mm)
001		2	44x135	5060
002		1	44x135	3500
003		2	44x135	3500
004		1	44x135	3500
005		2	44x135	3500
006		2	44x135	2684
007		1	44x135	2684
008		1	44x37	2472
009		3	44x135	2472
010		2	44x135	1628
011		1	44x135	1628
012		6	44x68	264
DB1		3	44x145	5060
	DACHBRETTER	90+1	113x18	2015
G1-1	GIEBELBRETTER 120X18	4	120x18	2095
G5-1	GIEBELDECKLEISTE 58X18	4	58x18	2095
T2-1	TRAUFENBRETTER 90X18	2	90x18	5060
T4-1	TRAUFENLEISTE 40x18	✓	40x18	11,0 lfm
GS	Giebelsegment	2		
SH	Schlaghölzer	3		
NG1	NÄGEL 2.5x50 Dachbretter	540		
SR01	SCHRAUBEN 3.0x30 Traufenleisten 40x18	24		
SR03	SCHRAUBEN 3.5x45 Giebelbretter, Traufenbretter, Giebelsegment	68		
	✓ - bitte selber anpassen (falls nötig)!			

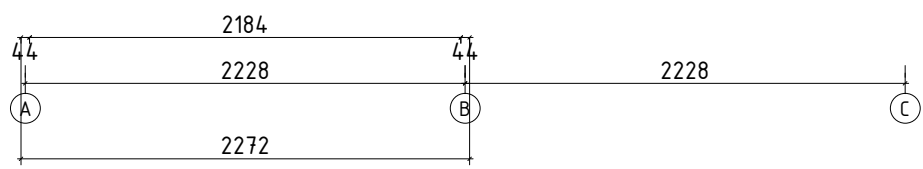
# Wandplan 1 und 2 Giebeldach für 845060



Wand 1 ↗

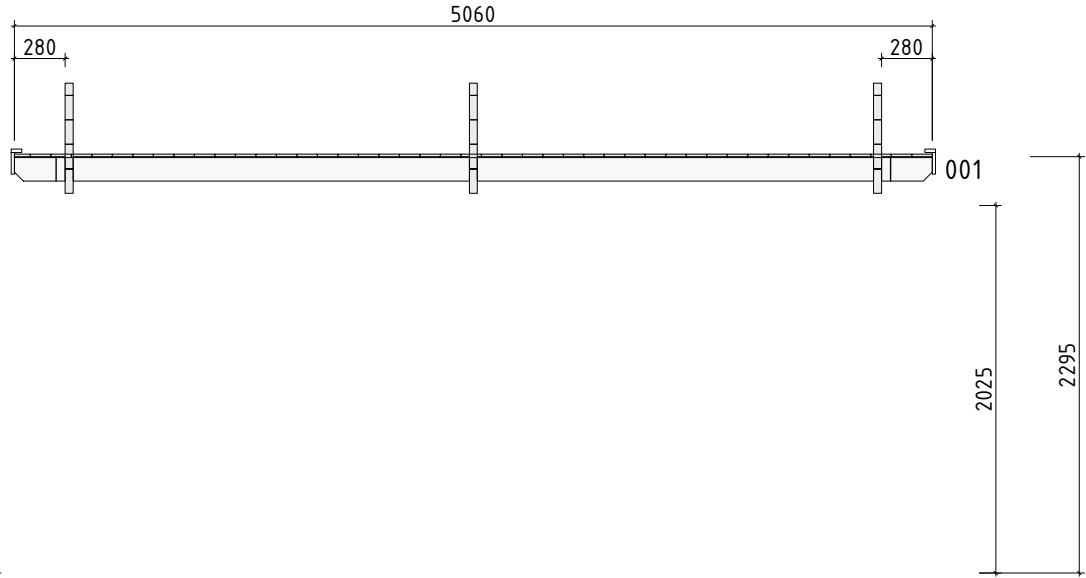


Wand 2 ↗

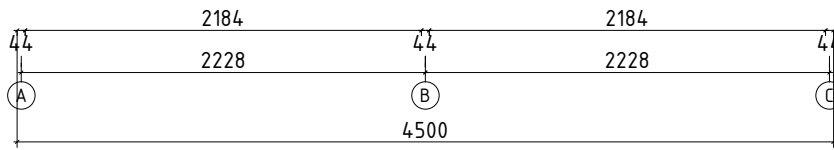


# Wandplan 3

## Giebeldach für 845060

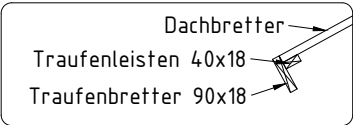
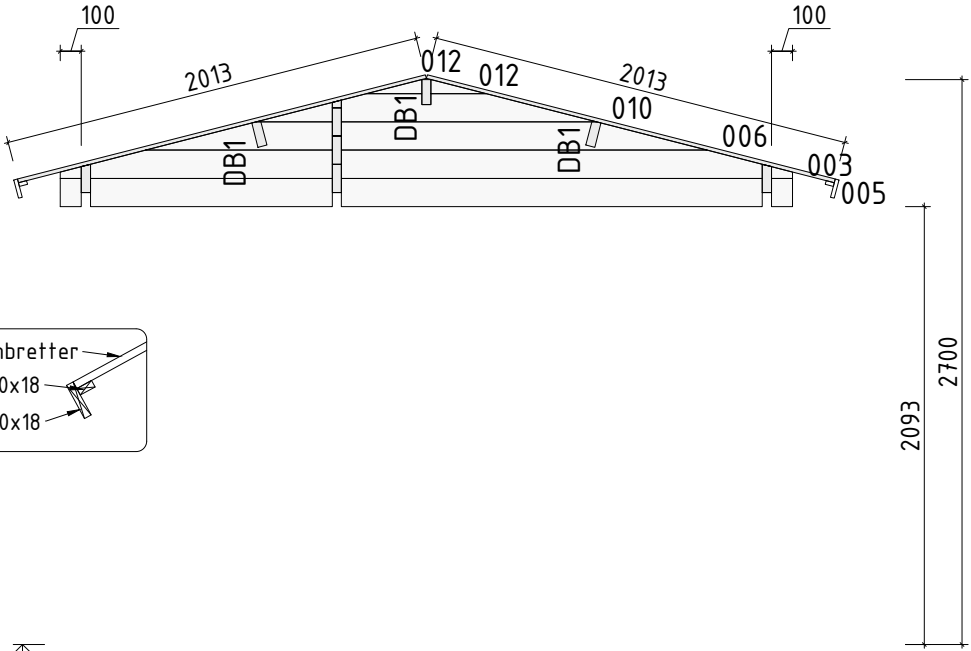


Wand 3 ↗

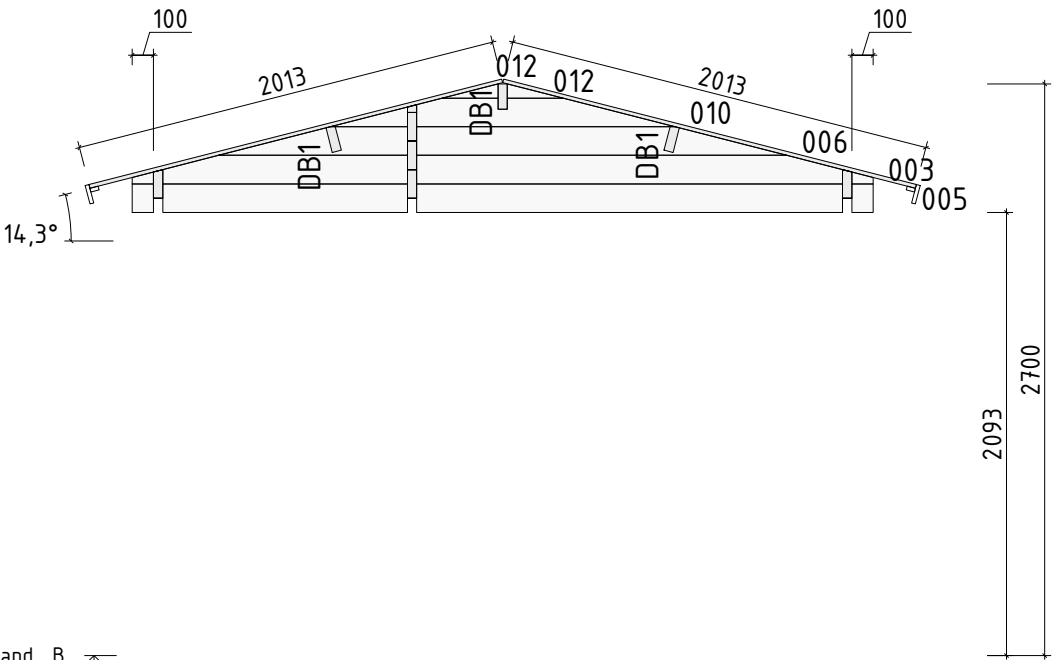
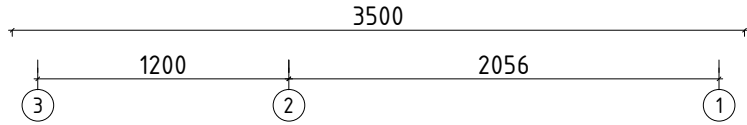





# Wandplan A und B Giebeldach für 845060



Wand A ↗

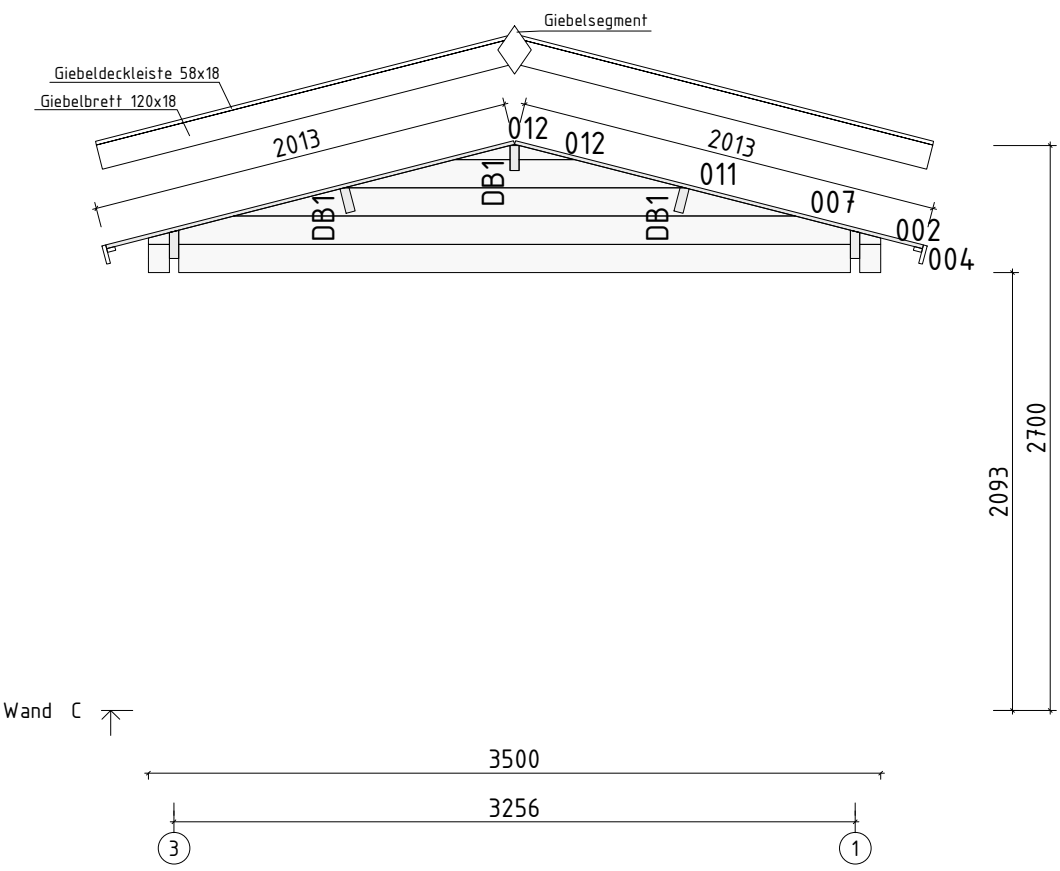


Wand B ↗



# Wandplan C

## Giebeldach für 845060



# Fenster und Türen

## 845060



Malaga 44-A Klassik

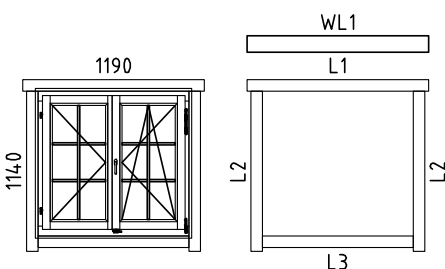
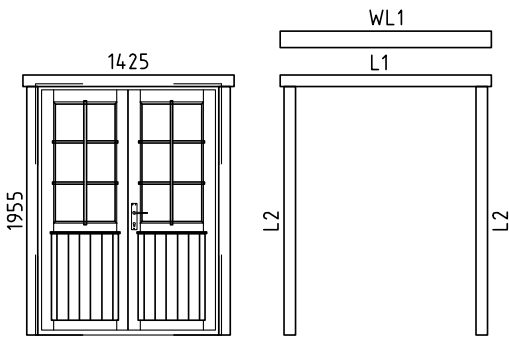


Kontrolliert durch:

Achtung: Alle angegebenen Maße sind ca.-Maße!

# Teileliste 1

## Fenster und Türen 845060

### Spezifikation für Fenster und Türen Malaga A - Set *KLASSIK*

	<p>FENSTER 1190x1140</p>  <p>A68-7</p> <p>L1 18x90 L=1430mm 2 Stck.          L2 18x90 L=1260mm 4 Stck.          L3 18x90 L=1190mm 2 Stck. ✓          WL1 36x129 L=1430mm 1 Stck.</p> <p>Durchgangsmaß: 1034x969</p>	1		
	<p>TÜR 1425x1955</p>  <p>TU3-GH+</p> <p>L1 18x90 L=1665mm 2 Stck.          L2 18x90 L=1955mm 4 Stck. ✓          WL1 36x129 L=1665mm 1 Stck.</p> <p>DIN rechts</p> <p>Durchgangsmaß: 1337x1867</p>	1		
SR03	SCHRAUBEN 3.5x45 	48		
SR05	SCHRAUBEN 4.0x60 	7		

✓ - Bitte selber anpassen

15.03.2017