












Mehr Produkte finden Sie
in unserem Katalog!

Art.-Nr. 829 050



DIMENSIONEN

	Bohlenstärke	28 mm
	Innenmaß	286 x 224 cm
	Sockelmaß	292 x 230 cm
	Gesamtmaß	332 x 274 cm
	Grundfläche	6,7 m ²
	Rauminhalt	13,3 m ³
	Seitenwandhöhe v/h	217/188 cm
	Dachüberstand vorne/seitlich/hinten	25/ 20/ 19 cm
	Dachneigung	5 °
	Dachfläche	9,1 m ²
	Dachbretter	15 mm

TÜREN & FENSTER

	Doppeltür (Normalglas)	142 x 179 cm
---	------------------------	--------------

VERPACKUNG

	Paketmaß	
	Paket 1	330 x 118 x 36 cm
	Gesamtgewicht	378 kg

ZUBEHÖR

3 Rollen Dichtungsbahnen
Dachpappe
1 x 8 m + 1 x 10 m
Dachrinne
Kunststoff 201Ax
Alu bis 400 cm
mit 1 Fallrohr

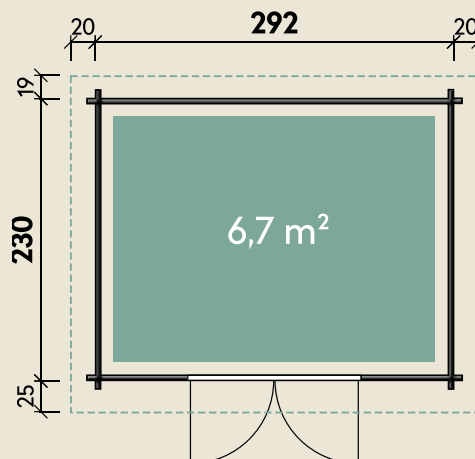
Gent A imprägniert

28 mm | 292 x 230 cm | 6,7 m²

5 JAHRE
GARANTIE



Die UVP-Preise finden Sie in der Preisliste oder unter:
www.finnhaus.de/downloads.php



Alle Preise sind empfohlene Verkaufspreise inklusive der gesetzlichen MwSt.
Weitere Informationen finden Sie unter: www.finnhaus.de oder im aktuellen Katalog.
Technische Änderungen, Druckfehler und Irrtümer vorbehalten.