






Mehr Produkte finden Sie  
in unserem Katalog!

Art.-Nr. 700 021

#### DIMENSIONEN

 Sockelmaß	150 x 320 cm
 Dachfläche	5,8 m <sup>2</sup>
 Dachbretter inkl. Dachpappe	18 mm

#### VERPACKUNG

 Paketmaß	
Paket 1	340 x 60 x 21 cm
 Gesamtgewicht	102 kg

#### ZUBEHÖR

2 VE Dachschindeln  
**Dachrinne**  
Kunststoff 410B oder 310B  
anthrazit  
Alu Zusatzpaket

# Schleppdach B

Unterzeile  
Zweite Unterzeile

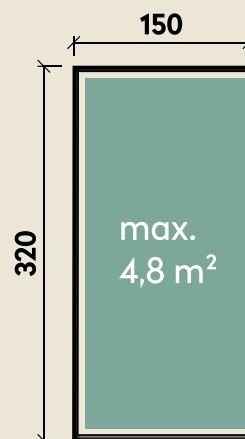
150 x 320 cm | 4,8 m<sup>2</sup>

**5** JAHRE  
GARANTIE



Durch Kunden farblich behandelt.

Die UVP-Preise finden Sie in der Preisliste oder unter:  
[www.finnhaus.de/downloads.php](http://www.finnhaus.de/downloads.php)



Alle Preise sind empfohlene Verkaufspreise inklusive der gesetzlichen MwSt.  
Weitere Informationen finden Sie unter: [www.finnhaus.de](http://www.finnhaus.de) oder im aktuellen Katalog.  
Technische Änderungen, Druckfehler und Irrtümer vorbehalten.