

Mehr Produkte finden Sie
in unserem Katalog!

Art. 592 180

Odenwald 92-B mit Schlafboden und Anbau





92 mm / 910x710 cm / 65 m²

**5 JAHRE
GARANTIE**






Odenwald 92-B, vom Kunden farblich behandelt

DIMENSIONEN

	Bohlenstärke	92 mm
	Innenmaß	
	Raum 1	367x291 cm
	Raum 2	367x291 cm
	Raum 3	561/394x174/244 cm
	Raum 4	174x244 cm
	Anbau	150x291 cm
	Sockelmaß	1012x875 cm
	Gesamtmaß	932x732 cm
	Grundfläche	65 m ²
	Rauminhalt	179 m ³
	Firsthöhe	398 cm
	Seitenwandhöhe	257 cm
	Dachüberstand vorne/seitlich/hinten	140/51/25 cm


DACH

	Dachneigung	21°
	Dachfläche	90 m ²
	Dachbretter inkl. Dachpappe	18 mm


TÜR/ FENSTER

	Außentür (Isoverglast)	73x196 cm
	Außentür Anbau	81x175 cm
	Innentür (2 Stück)	62x201 cm 72x201 cm
	Doppelfenster (3 Stück, isolierverglast, Einhand-Dreh-/Kipp)	
	Einzelfenster (7 Stück, isolierverglast, Einhand-Dreh-/Kipp)	

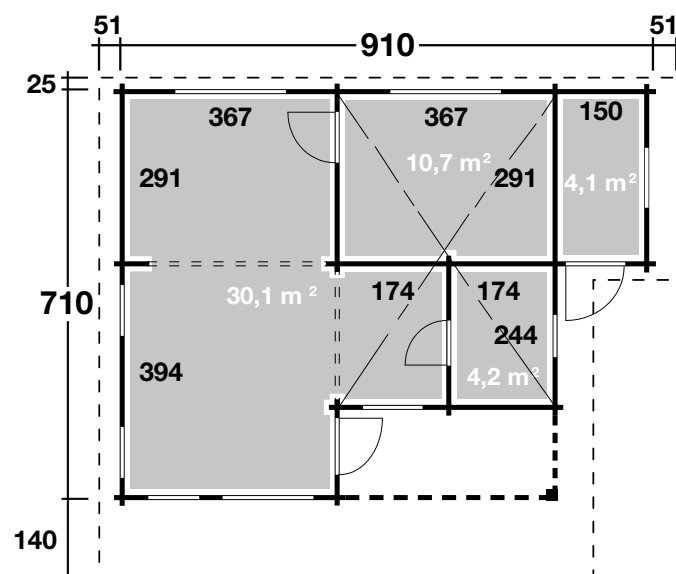
FUSSBODEN

	Fußbodenbretter	28 mm
--	-----------------	-------

ZUBEHÖR (zzgl.)

	36 VE Dachschindeln Dachrinne Kunststoff 320B mit 3 KS- Ergänzungssets K4B, anthrazit	
--	---	--

Grundriss



Weitere Informationen finden Sie unter: www.finnhaus.de oder im aktuellen Katalog.
Technische Änderungen, Druckfehler und Irrtümer vorbehalten.