











Mehr Produkte finden Sie
in unserem Katalog!

Art. 580 180


Odenwald 70-B mit Schlafboden und Anbau

70 mm / 910x710 cm / 65 m²

DIMENSIONEN

	Bohlenstärke	70 mm
	Innenmaß	
	Raum 1	367x291 cm
	Raum 2	367x293 cm
	Raum 3	367/394x174/244 cm
	Raum 4	174x244 cm
	Sockelmaß	1012x875cm
	Gesamtmaß	1012x875 cm
	Schlafboden	20 m ² 367x542 cm
	Grundfläche	65 m ²
	Rauminhalt	179 m ³
	Firsthöhe	398 cm
	Seitenwandhöhe	257 cm
	Dachüberstand vorne/seitlich/hinten	140/51/25 cm

DACH

	Dachneigung	21°
	Dachfläche	90 m ²
	Dachbretter inkl. Dachpappe	18 mm


TÜR/ FENSTER

	Außentür (2 Stück)	73x196 cm 81x175 cm
	Innentür (2 Stück)	62x201 cm 72x201 cm
	Doppelfenster (3 Stück, isolierverglast, Einhand-Dreh-/Kipp)	
	Einzelfenster (7 Stück, isolierverglast, Einhand-Dreh-/Kipp)	

FUSSBODEN

	Fußbodenbretter	28 mm
--	-----------------	-------

ZUBEHÖR (zzgl.)

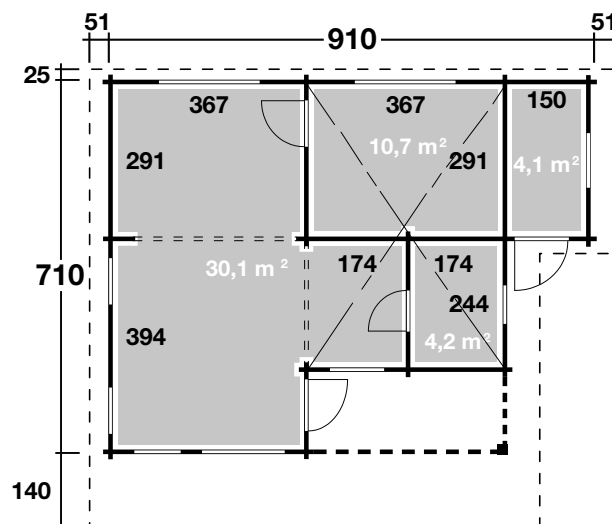
	36 VE Dachschildeln	
	Dachrinne	
	Kunststoff 322B mit 3 KS- Ergänzungssets K4B, anthrazit	
	Alu bis 1000 cm m. 2 Fallrohren	

5 JAHRE
GARANTIE



Odenwald 92-B

Grundriss



Weitere Informationen finden Sie unter: www.finnhaus.de oder im aktuellen Katalog.
Technische Änderungen, Druckfehler und Irrtümer vorbehalten.