

Katrin 44-C

Wandaußenmaß: 395 x 395 cm

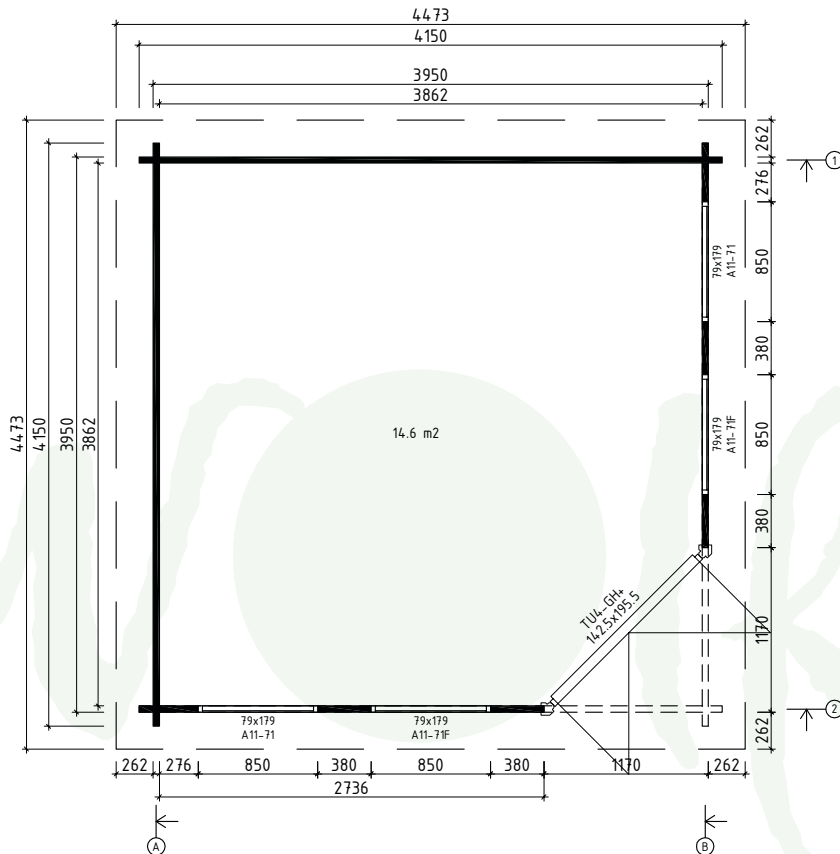
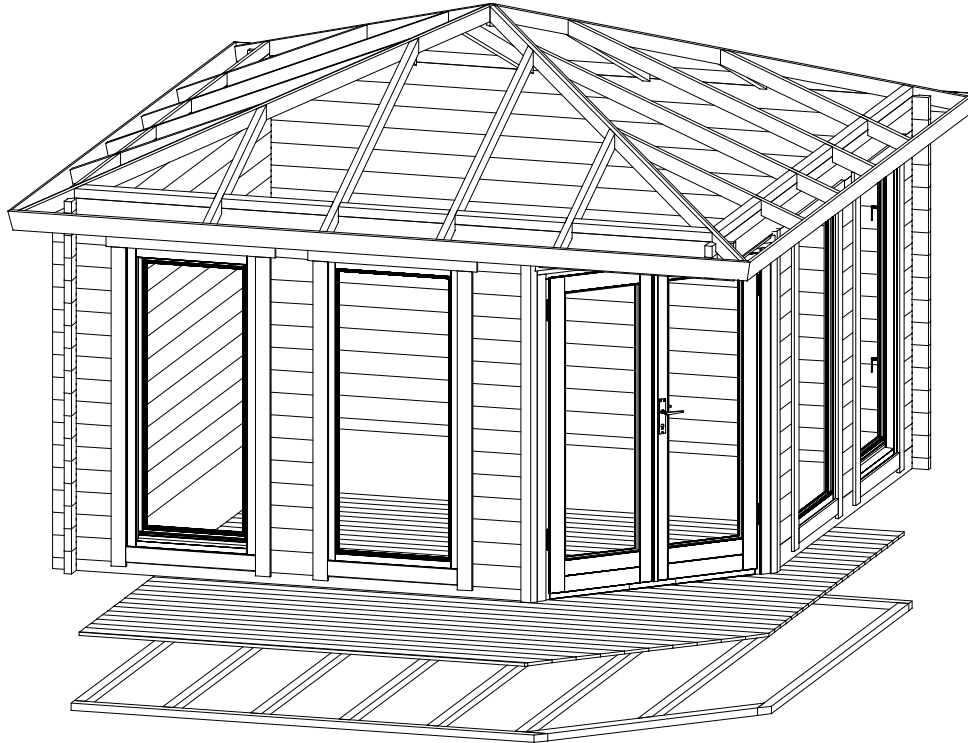
Bohlenstärke: 44 mm



Kontrolliert durch:

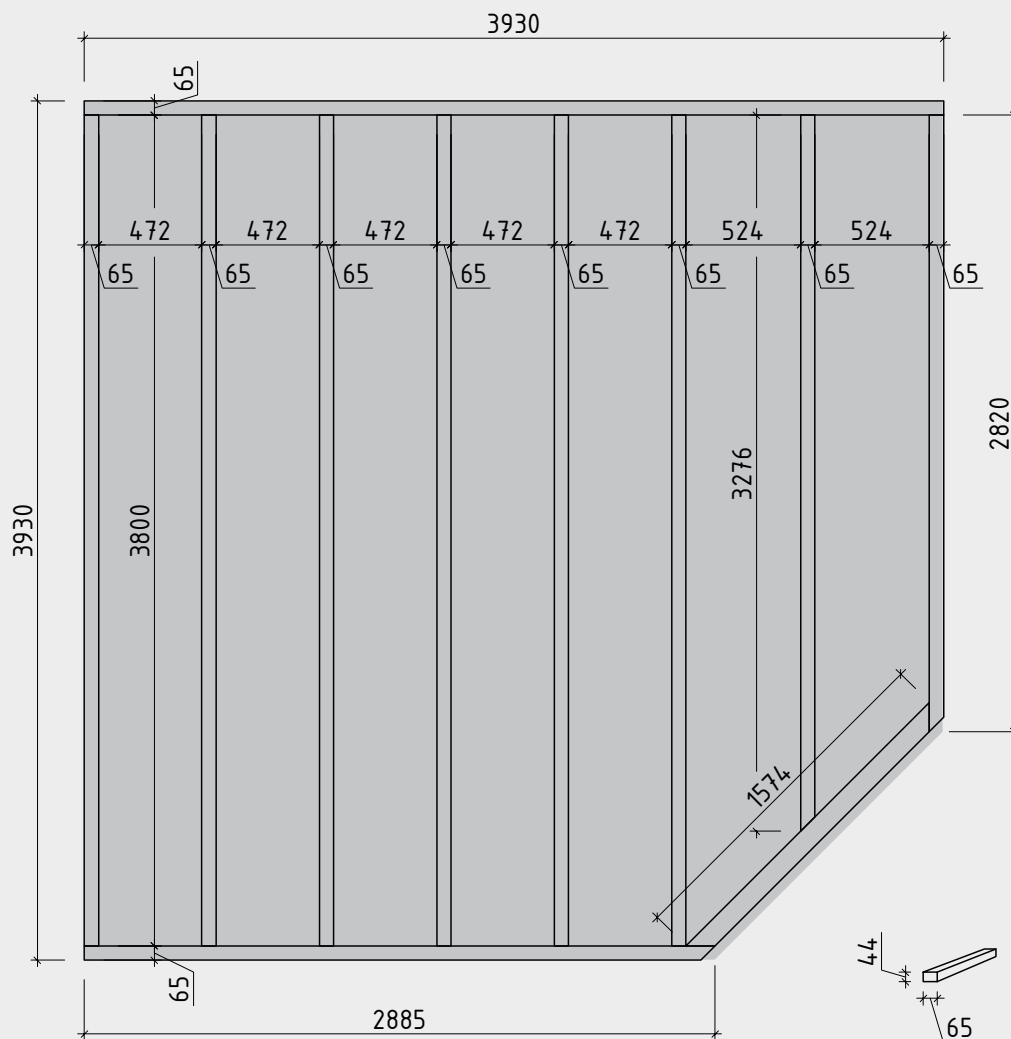
Achtung: Alle angegebenen Maße sind ca.-Maße!

3D-Darstellung und Grundriss Katrin 44-C



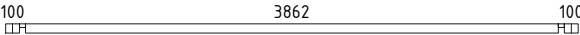
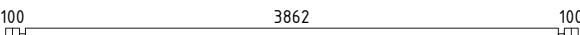
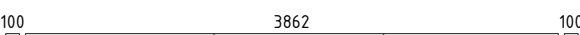
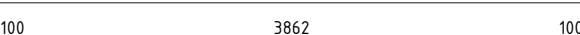

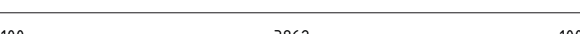



















Lagerholzplan und Fundamentplan Katrin 44-C

Wir empfehlen als Fundament für Ihr Gartenhaus eine vollflächig,
festgegründete gepflasterte oder betonierte Fläche.
Wahlweise ist auch ein Punkt- oder Streifenfundament möglich.



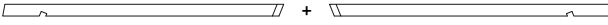
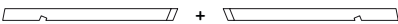
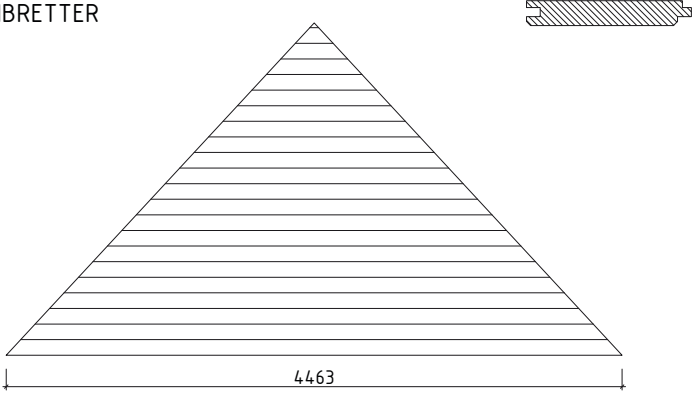










Teileliste 1

Katrin 44-C

Pos		Stck	Profil (mm)	Länge (mm)
001		1	44x68	4150
002		16	44x135	4150
003		1	44x135	4150
004		1	44x135	4150
005		1	44x135	4150
006		15	44x135	4150
007		1	44x68	4150
008		1	44x68	4150
009		1	44x135	4150
010		1	44x135	2880
011		1	44x135	2880
012		1	44x68	2880
013	 Draufsicht	4+4	44x74	854
014		12	44x74	668
015		14	44x135	420
016		13	44x135	420
017		46	44x135	380
018		8	44x135	380
FH6	 FUNDAMENTHÖLZER (imprägniert) 45°	1	94x44	1574
FH4	 FUNDAMENTHÖLZER (imprägniert)	1	65x44	3930
FH1	 FUNDAMENTHÖLZER (imprägniert)	6	65x44	3800
FH2	 FUNDAMENTHÖLZER (imprägniert) 45°	1	65x44	3276
FH5	 FUNDAMENTHÖLZER (imprägniert) 45°	1	65x44	2885
FH3	 FUNDAMENTHÖLZER (imprägniert) 45°	1	65x44	2820
PF1	 PFETTEN	4	44x94	3270

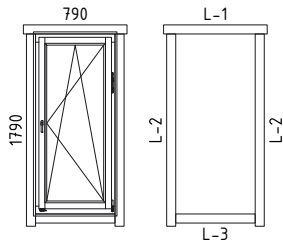
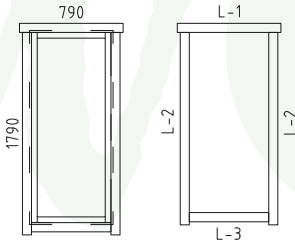
Teileliste 2

Katrin 44-C

Pos		Stck	Profil (mm)	Länge (mm)	
PF3	 PFETTEN	4+4	44x85	2036	
PF2	 PFETTEN	4+4	44x85	1268	
	DACHBRETTER 	4	113x18		
	FUSSBODENBRETTER 	1	113x18	24+1 sirged/ ohne Ecke 11 nurk 45°/ mit Ecke	
	FUSSBODENLEISTE 	✓	18x40	15,0 lfm	
T1-1	TRAUFENBRETTER 120X18 	✓	4	120x18	4563
	Zentralverbindungselement (Dach) 	1	44x44	90	
P9L-1	ECKTÜR- linke Türpfoste 90 		1	90x90	2045
P9R-1	ECKTÜR- rechte Türpfoste 90 		1	90x90	2045
DzT 40-1	ECKTÜR- Deckbrett zum Tür 40 		1	18x40	1585
VK-1	ECKTÜR- Verkleidungsleisten für Vordachelement 	✓	2	58x12	1110

Teileliste 3

Katrin 44-C

Pos		Stck	Profil (mm)	Länge (mm)												
VE1	ECKTÜR- Vordachelement 1435x745	1														
SH	Schlaghölzer	3														
ML1	Metallstange	8	D10	1170												
KL1	Gewindestange M8	3	M8	2000												
KL2	Gewindestange M8	3	M8	258												
	Mutter M8 U-Scheibe Ø25	6	M8													
	Befestigungsmutter M8	3	M8													
NG1	NÄGEL 2.5x50 Dachbretter Fussbodenbretter	1316														
SR01	SCHRAUBEN 3.0x30 Fussbodenleiste	30														
SR03	SCHRAUBEN 3.5x45 Deckbrett, Vordachelement Verkleidungsleisten, Traufenbretter Türleisten: siehe Spezifikation für Fenster und Türen	186														
SR11	SCHRAUBEN 5.0x100 Fundamenthölzer Pfetten PF1, Wandbalken pos 013, 014, 004 und 008	89														
SR10	SCHRAUBEN 5.0x70 pos 010 und 012 (1. Bohlenreihe neben die Tür) Pfetten PF2, PF3	36														
	FENSTER 790x1790	2														
	 <p>A68-11 Die Leisten für eine Fenster</p> <table border="1"> <tr> <td>L-1</td> <td>18x90</td> <td>L=1030mm</td> <td>2 Stck.</td> </tr> <tr> <td>L-2</td> <td>18x90</td> <td>L=1910mm</td> <td>4 Stck.</td> </tr> <tr> <td>L-3</td> <td>18x90</td> <td>L=790mm</td> <td>2 Stck. ✓</td> </tr> </table>	L-1	18x90	L=1030mm	2 Stck.	L-2	18x90	L=1910mm	4 Stck.	L-3	18x90	L=790mm	2 Stck. ✓			
L-1	18x90	L=1030mm	2 Stck.													
L-2	18x90	L=1910mm	4 Stck.													
L-3	18x90	L=790mm	2 Stck. ✓													
	FENSTER 790x1790	2														
	 <p>A68-11F Die Leisten für eine Fenster</p> <table border="1"> <tr> <td>L-1</td> <td>18x90</td> <td>L=1030mm</td> <td>2 Stck.</td> </tr> <tr> <td>L-2</td> <td>18x90</td> <td>L=1910mm</td> <td>4 Stck.</td> </tr> <tr> <td>L-3</td> <td>18x90</td> <td>L=790mm</td> <td>2 Stck. ✓</td> </tr> </table>	L-1	18x90	L=1030mm	2 Stck.	L-2	18x90	L=1910mm	4 Stck.	L-3	18x90	L=790mm	2 Stck. ✓			
L-1	18x90	L=1030mm	2 Stck.													
L-2	18x90	L=1910mm	4 Stck.													
L-3	18x90	L=790mm	2 Stck. ✓													

