

Produktinformation

Saunahaus Mainburg 3 Artikel-Nr. 36109



Set Set A
Farbe Naturbelassen

Saunaofen
ohne Ofen

Bedarf Dachfolie	5 Rollen
Bank 1 Tiefe	57 cm
Dachtiefe	360 cm
Tür Breite	70,5 cm
Bank 3 Tiefe	52 cm
Seitenhöhe	205 cm
Grundfläche	9,3 m ²
Dachfläche	15 m ²
Durchgangsmaß Breite	135,5 cm
Bank 2 Tiefe	57 cm
Höhe Fenster	170 cm
Türart	Doppelflügeltür
Saunadach Dämmung	42mm Mineralwolle
Anzahl Bänke	2 Stk.
Ofenschutz Tiefe	51 cm
Tür Öffnungsrichtung	mittig
Material	Nordische Fichte
Spiegelbar	nein
Verpackungsmaße mm/Gewicht kg	3670x1190x590x782 2100x1190x670x347 3700x570x275x131,8 2350x720x360x92 1950x700x240x45,4
Innenmaß Breite Gesamt	357 cm
Ofenschutz Breite	60 cm
Ofenschutz Material	nordische Fichte
Bank Material	Espe
Sitzplätze	4
Innenmaß Tiefe Sauna	159 cm
Ofenschutz Höhe	80 cm
Innenmaß Breite Vorraum	194 cm
Durchgangsmaß Höhe	185,7 cm
Firsthöhe	229,5 cm
Tür Höhe	187,8 cm
Bauweise	Steck-Schraub-System
Wandstärke	38 mm
Außenmaß Tiefe	369 cm
Fußbodentyp	Massivholz
Dachform	Pultdach
Innenmaß Tiefe Vorraum	297 cm
Einstiegsart	Fronteinstieg
Saunadach Bauweise	vormontierte Elemente
Farbe	Naturbelassen
Innenmaß Tiefe Gesamt	297 cm
Liegeplätze	2
Tür Schloss	Zylinderschloss mit 3 Schlüsseln
Breite Fenster	60 cm
Umbauter Raum	23 m ³
Dachbreite	418 cm

Innenmaß Breite Sauna	185 cm
Außenmaß Breite	369 cm





38 MM

Außensaunen

- Dach aus Massivholz inkl. Mineralwollefüllung
- Witterungsschutz



- Inkl. Einflügel mit Zylinder Schloss und 3 Sillisen
- Lichtschiebe aus Isolierglas
- Häuser mit Vorraum innen mit einer breiten Glas-saunator

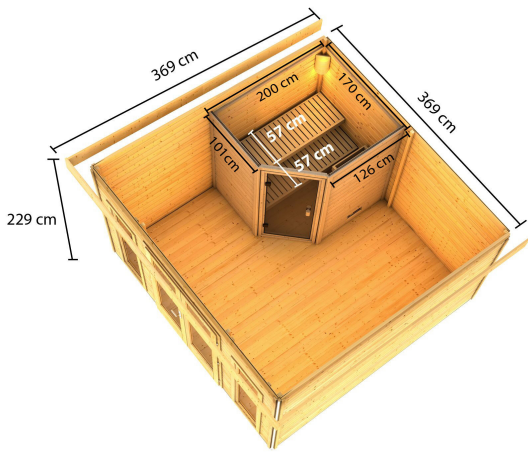
- 28 mm Stark-Schraubsystem mit Chromelne Eckerbindung
- Doppelte Nuten- und Feder-bindung
- Perfekter Nuten- und Feder-sitz durch modernem Fräse-schick
- Wasserabweisende Profilierung

- Inkl. Massivholzboden
- Inkl. Alu-Türschwelle

Die Abbildung dient lediglich der darstellenden Information und bildet nicht den tatsächlichen Artikel ab.









40mm PROFILE