

## Produktinformation

## Saunahaus Mainburg 2 Artikel-Nr. 35976


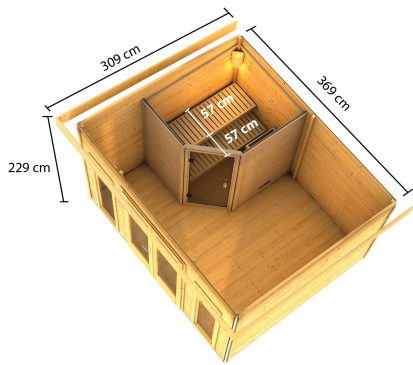



**Set**  
Set A

**Farbe**  
Naturbelassen

**Saunaofen**  
ohne Ofen

|                                      |                                  |
|--------------------------------------|----------------------------------|
| <b>Bank 1 Tiefe</b>                  | 57 cm                            |
| <b>Verpackungsmaße mm/Gewicht kg</b> | 3670x1190x590x782                |
| <b>Dachtiefe</b>                     | 360 cm                           |
| <b>Tür Breite</b>                    | 70,5 cm                          |
| <b>Bank 3 Tiefe</b>                  | 52 cm                            |
| <b>Seitenhöhe</b>                    | 205 cm                           |
| <b>Grundfläche</b>                   | 9,3 m <sup>2</sup>               |
| <b>Dachfläche</b>                    | 15 m <sup>2</sup>                |
| <b>Durchgangsmaß Breite</b>          | 135,5 cm                         |
| <b>Bank 2 Tiefe</b>                  | 57 cm                            |
| <b>Höhe Fenster</b>                  | 170 cm                           |
| <b>Türart</b>                        | Doppelflügeltür                  |
| <b>Saunadach Dämmung</b>             | 42mm Mineralwolle                |
| <b>Anzahl Bänke</b>                  | 2 Stk.                           |
| <b>Ofenschutz Tiefe</b>              | 51 cm                            |
| <b>Tür Öffnungsrichtung</b>          | mittig                           |
| <b>Material</b>                      | Nordische Fichte                 |
| <b>Außenmaß Tiefe</b>                | 309 cm                           |
| <b>Spiegelbar</b>                    | nein                             |
| <b>Innenmaß Breite Gesamt</b>        | 357 cm                           |
| <b>Ofenschutz Breite</b>             | 60 cm                            |
| <b>Ofenschutz Material</b>           | nordische Fichte                 |
| <b>Bank Material</b>                 | Espe                             |
| <b>Sitzplätze</b>                    | 4                                |
| <b>Innenmaß Tiefe Sauna</b>          | 159 cm                           |
| <b>Ofenschutz Höhe</b>               | 80 cm                            |
| <b>Innenmaß Breite Vorraum</b>       | 194 cm                           |
| <b>Durchgangsmaß Höhe</b>            | 185,7 cm                         |
| <b>Firsthöhe</b>                     | 229,5 cm                         |
| <b>Tür Höhe</b>                      | 187,8 cm                         |
| <b>Bauweise</b>                      | Steck-Schraub-System             |
| <b>Wandstärke</b>                    | 38 mm                            |
| <b>Fußbodentyp</b>                   | Massivholz                       |
| <b>Dachform</b>                      | Pultdach                         |
| <b>Innenmaß Tiefe Vorraum</b>        | 297 cm                           |
| <b>Einstiegsart</b>                  | Fronteinstieg                    |
| <b>Saunadach Bauweise</b>            | vormontierte Elemente            |
| <b>Farbe</b>                         | Naturbelassen                    |
| <b>Innenmaß Tiefe Gesamt</b>         | 297 cm                           |
| <b>Liegeplätze</b>                   | 2                                |
| <b>Tür Schloss</b>                   | Zylinderschloss mit 3 Schlüsseln |
| <b>Bedarf Dachfolie</b>              | 4 Rollen                         |
| <b>Breite Fenster</b>                | 60 cm                            |
| <b>Umbauter Raum</b>                 | 23 m <sup>3</sup>                |
| <b>Dachbreite</b>                    | 418 cm                           |
| <b>Innenmaß Breite Sauna</b>         | 185 cm                           |
| <b>Außenmaß Breite</b>               | 369 cm                           |





**40mm PROFILE**



**KDI UNTERLEGER**

