

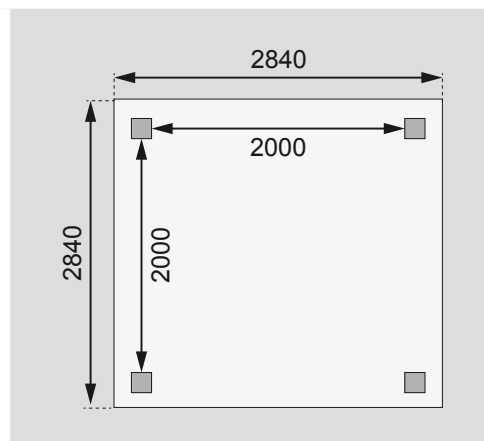

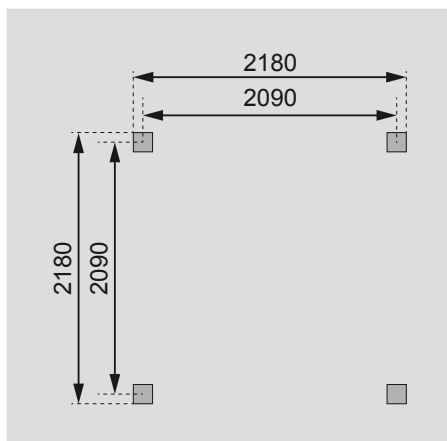
Außenmaße Pfosten	B 218 × T 218 cm
Innenmaße	B 200 × T 200 cm
Dachstand	B 284 × T 284 cm
Dachüberstand	28,5 cm
Seitenhöhe	196 cm
Firsthöhe	279 cm
Umbauter Raum	11,0 m ³
Dachfläche	9,0 m ²
Dachneigung	20°
Pfosten	90 × 90 mm
Türflügel Außenmaße	-
Tür Durchgangsmaße	-
Tür Lichtausschnitt á Element	-
Fenster Anzahl	-
Fenster Außenmaße	-
Fenster Lichtausschnitt	-
Bedarf Schindeln Pakete	4
Bedarf Bitumendachbelag Rollen	3 (7,5 m ²)
Bedarf selbstklebende Dachfolie Rollen	-
Bedarf selbstklebende Bitumendachbahn Rollen	5
Bedarf Pfostenanker	4
Zulässige Schneelast	75 kg/m ²
Paketmaße	L 230 × B 71 × H 52 cm / 230,7 kg

Bitte beachten Sie dazu den Punkt Vorbereitung der Stellfläche bzw des Fundaments

Fundamentplan Pfosten (in mm)

Wandelement gegen Aufpreis (in mm)

Dachstand / Pfostenanbstand (in mm)



Ausführung

- Nordische Hölzer, kesseldruckimprägniert
- Pfosten
 - 4 Stück
 - Massivholz
- Dach
 - 16 mm Dachplatte